



Daftar Isi

TABLE OF CONTENTS



Ikhtisar Data Keuangan <i>Financial Highlight</i>	03
Informasi Saham <i>Share Information</i>	05
Kronologis Pencatatan Saham <i>Historical Shares Listing</i>	06
Susunan Pemegang Saham <i>The Composition of The Company's Shareholders</i>	07
Laporan Dewan Komisaris <i>Board of Commissioner's Report</i>	13
Laporan Direksi <i>Director's Report</i>	16
Profil Perusahaan <i>Company Profile</i>	19
Anak Perusahaan <i>Subsidiary</i>	21
Struktur Organisasi <i>Organization Structure</i>	22
Profil Manajemen <i>Management Profile</i>	23
Dewan Komisaris dan Direksi <i>Board of Commissioners and Board of Directors</i>	27
Sumber Daya Manusia <i>Human Resources</i>	28



Informasi Sekuritas <i>Securities Information</i>	29
Lembaga dan Profesi Penunjang Pasar Modal <i>Institutions and Professions as The Capital Market</i>	30
Penghargaan yang Diterima <i>Appreciation Awards</i>	31
Analisis dan Pembahasan Manajemen <i>Analysis and Management Discussion</i>	32
Tata Kelola Perusahaan <i>Corporate Governance</i>	41
Ringkasan Dividen yang Sudah Dibayar <i>Summary of Dividends Paid 2002-2017</i>	52
Komite Audit <i>Audit Committee</i>	53
Laporan Komite Audit <i>Audit Committee Report</i>	56
Komite Nominasi dan Remunerasi <i>Nomination and Remuneration Committee</i>	58
Sekretaris Perusahaan <i>Corporate Secretary</i>	62
Internal Audit <i>Internal Audit</i>	63
Manajemen Risiko <i>Risk Management</i>	67
Tanggung Jawab Sosial Perusahaan <i>Corporate Social Responsibility</i>	73
Pernyataan Tanggung Jawab Laporan Tahunan 2018 <i>Statement of Responsibility for the 2018 Annual Report</i>	79
Laporan Keuangan yang Telah Diaudit <i>Audited Financial Report</i>	81

Ikhtisar Data Keuangan Tahun 2016-2018

FINANCIAL HIGHLIGHT

No.	Uraian (Description)	2016	2017	2018
1.	Pendapatan bersih (<i>Net Revenue</i>)	115,940,711,050	111,294,849,755	143,382,081,850
2.	Laba bruto (<i>Gross Profit</i>)	29,492,303,776	24,866,524,341	28,876,521,848
3.	Laba/Rugi (<i>Net income / loss</i>)	10,009,391,103	5,963,420,071	9,380,137,352
	yang dapat diatribusikan kepada / <i>attributable to</i> :			
	- Pemilik entitas induk / <i>owners of the parent</i>	11,285,757,167	7,057,441,683	10,416,501,176
	- Kepentingan nonpengendali / <i>non controlling interest</i>	(1,276,366,064)	(1,094,021,612)	(1,036,363,824)
4.	Total laba (rugi) komprehensif (<i>Total comprehensive income / loss</i>)	10,423,974,301	6,557,763,494	10,866,601,490
	yang dapat diatribusikan kepada / <i>attributable to</i> :			
	- Pemilik entitas induk / <i>owners of the parent</i>	11,705,966,086	7,663,626,900	11,844,297,790
	- Kepentingan nonpengendali / <i>non controlling interest</i>	(1,281,991,785)	(1,105,863,406)	(977,696,300)
5.	Laba/Rugi per Saham (<i>Net Income / loss per Share</i>)	34.08	21.31	31.46
6.	Jumlah Aset (<i>Total Assets</i>)	296,129,565,784	308,491,173,960	322,185,012,261
7.	Jumlah Liabilitas (<i>Total Liabilities</i>)	32,865,162,199	40,655,786,593	44,476,413,260
8.	Jumlah Ekuitas (<i>Total Equity</i>)	263,264,403,585	267,835,387,367	277,708,599,001
9.	Rasio Laba/Rugi Terhadap Jumlah Aset (<i>Rate of Return on Assets/ROA</i>)	3.38%	1.93%	2.91%
10.	Rasio Laba/Rugi Terhadap Ekuitas (<i>Rate of Return for the Owner's Equity</i>)	3.80%	2.23%	3.38%
11.	Rasio laba (rugi) terhadap pendapatan (<i>Net Profit Margin</i>)	8.63%	5.36%	6.54%
12.	Rasio Lancar / <i>Current Ratio</i>	15.16	9.62	7.74
13.	Rasio Liabilitas terhadap Ekuitas / <i>Total Debt to Equity Ratio</i>	12.48%	15.18%	16.02%
14.	Rasio Liabilitas terhadap Jumlah Aset (<i>Total Debt to Total Assets Ratio</i>)	11.10%	13.18%	13.80%

Perkembangan Kapasitas Produksi

PRODUCTION CAPACITY

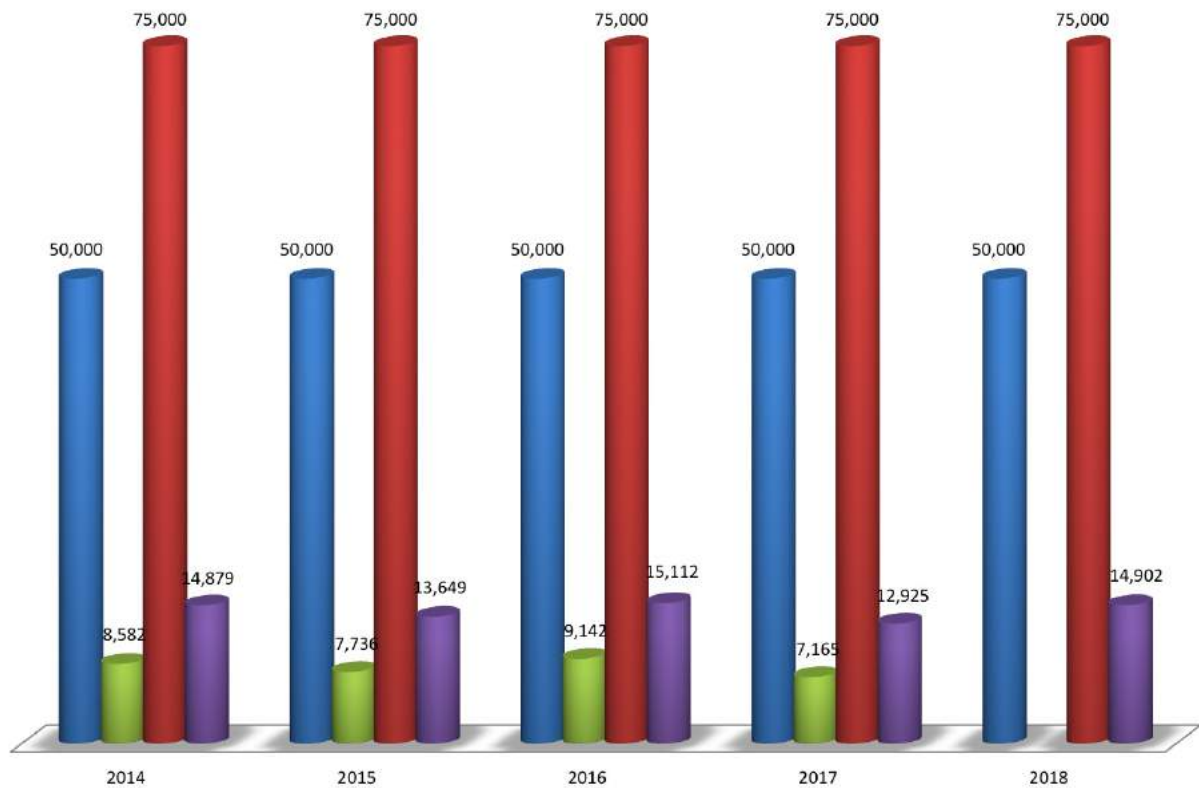
2014 - 2018

Tahun (Year)	Formalin/Ton (Formaldehyde/Ton)		UF+UMF+PF+Lain-lain/Ton (UF+UMF+PF+Others/Ton)	
	Terpasang (Installed)	Produksi (Production)	Terpasang (Installed)	Produksi (Production)
2014	50,000	8,582	75,000	14,879
2015	50,000	7,736	75,000	13,649
2016	50,000	9,142	75,000	15,112
2017	50,000	7,165	75,000	12,925
2018	50,000	7.965	75,000	14.902

Grafik Produksi

PRODUCTION CAPACITY IN GRAPHIC

2014 - 2018



Formalin/Ton (Formaldehyde/Ton)
Terpasang (Installed)

Formalin/Ton (Formaldehyde/Ton)
Produksi (Production)

UF+UMF+PF+Lain-lain/Ton (UF+UMF+PF+Others/Ton)
Terpasang (Installed)

UF+UMF+PF+Lain-lain/Ton (UF+UMF+PF+Others/Ton)
Produksi (Production)

Informasi Saham

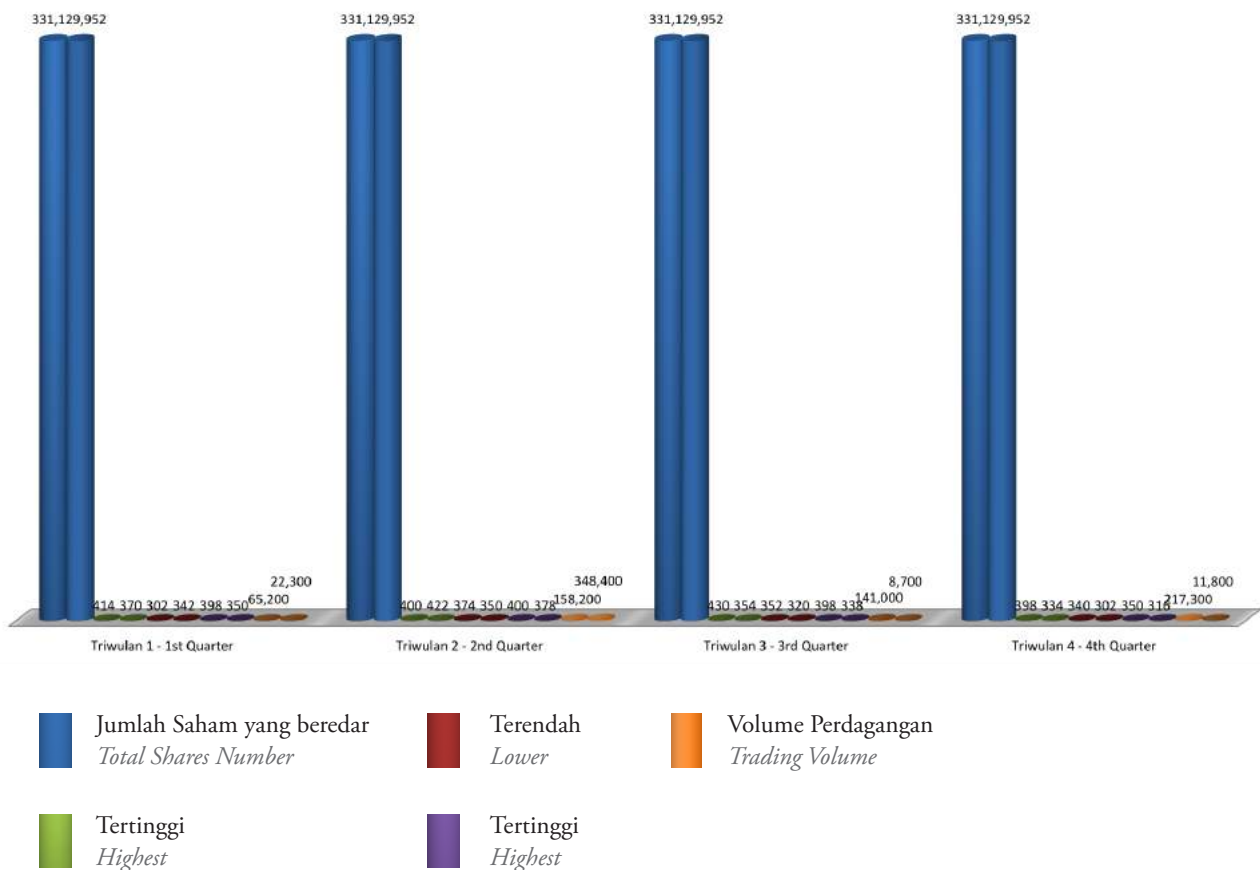
SHARE INFORMATION

2017 - 2018

Tahun (Year)	Triwulan (Quarter)	Jumlah Saham yang beredar (Total Shares Number)	Harga Saham (Share Price)			Kapitalisasi Pasar (Market Capitalization)	Volume Perdagangan (Trading Volume)	Unit
			Tertinggi (Highest)	Terendah (Lowest)	Penutupan (Closing)			
2017	Triwulan 1 <i>1st Quarter</i>	331,129,952	414	302	398	131,789,720,896	65,200	23,256,800
	Triwulan 2 <i>2nd Quarter</i>	331,129,952	400	374	400	132,451,980,800	158,200	60,319,800
	Triwulan 3 <i>3rd Quarter</i>	331,129,952	430	352	398	131,789,720,896	141,000	55,893,000
	Triwulan 4 <i>4th Quarter</i>	331,129,952	398	340	350	115,895,483,200	217,300	77,720,400
2018	Triwulan 1 <i>1st Quarter</i>	331,129,952	370	342	350	115,895,483,200	22,300	7,777,200
	Triwulan 2 <i>2nd Quarter</i>	331,129,952	422	350	378	125,167,121,856	348,400	134,080,200
	Triwulan 3 <i>3rd Quarter</i>	331,129,952	354	320	338	111,921,923,776	8,700	2,851,200
	Triwulan 4 <i>4th Quarter</i>	331,129,952	334	302	316	104,637,064,832	11,800	3,836,400

*Selama 2 bulan terakhir tidak ada aksi korporasi.

Grafik Harga Saham



Kronologis Pencatatan Saham

HISTORICAL SHARES LISTING

BURSA EFEK INDONESIA (BEI) INDONESIA STOCK EXCHANGE (IDX)					
Tindakan Korporasi <i>Corporation Action</i>	Tahun <i>Year</i>	Rasio <i>Ratio</i>	Penambahan/Perubahan Jumlah Saham <i>Changes/Addition in Number of Shares</i>	Jumlah Saham Beredar <i>Number of Shares Outstanding</i>	Nilai Par <i>Par Value</i>
Pendiri <i>Founder</i>	1990		10,312,000	10,312,000	1,000
Penawaran Perdana <i>Initial Public Offering</i>	1990		2,270,000	12,582,000	1,000
Saham Bonus <i>Bonus Shares</i>	1991	1:1	12,582,000	25,164,000	1,000
Saham Bonus <i>Bonus Shares</i>	1994	8:1	3,145,500		1,000
Dividen Saham <i>Shares Dividend</i>		4:1	6,291,000	34,600,500	1,000
Dividen Saham <i>Shares Dividend</i>	1998	6:1	5,766,750	40,367,250	500
Pemecahan Saham <i>Stock Split</i>		1:2	40,367,250	80,734,500	500
Dividen Saham <i>Shares Dividend</i>	1999	10:3	24,220,350	104,954,850	500
Saham Bonus <i>Bonus Shares</i>	2000	5:1	20,990,970	125,945,820	500
Dividen Saham <i>Shares Dividend</i>	2005	20:1	6,297,291	132,243,111	500
Saham Bonus <i>Bonus Shares</i>		23:4	21,903,591	154,146,702	500
Pemecahan Saham <i>Stock Split</i>	2006	1:2	154,146,702	308,293,404	250
Saham Bonus <i>Bonus Shares</i>	2007	27:2	22,836,548	331,129,952	250

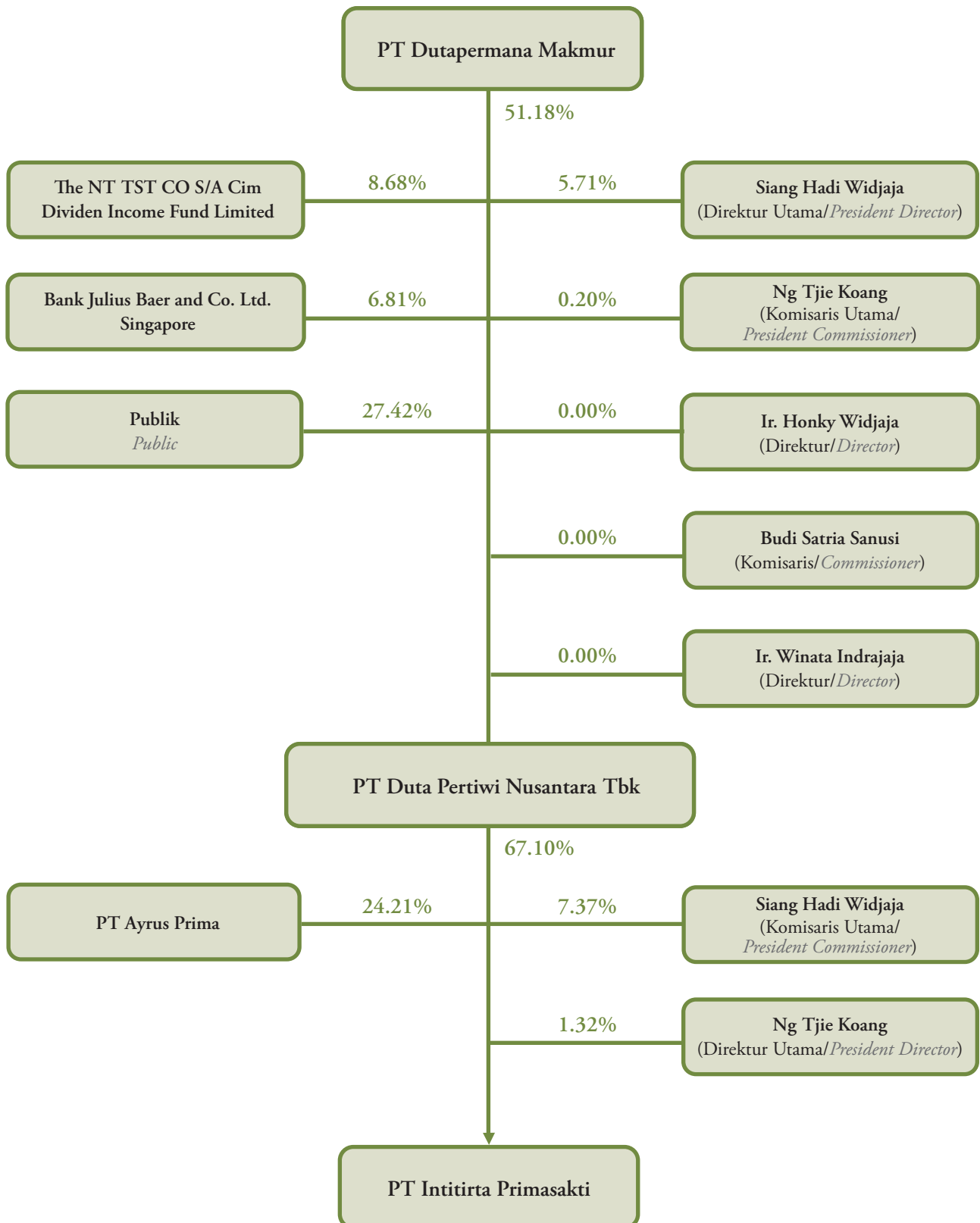
Susunan Pemegang Saham

THE COMPOSITION OF THE COMPANY'S SHAREHOLDERS

Pemegang Saham <i>Shareholder's</i>	Persentase Kepemilikan <i>Percentage of Ownership</i>	Jumlah Saham <i>Shares Numbers</i>	Jumlah Modal Saham <i>Paid in Capital (Rp)</i>
I. Kepemilikan diatas 5% <i>Ownership above 5%</i>			
PT Dutapermana Makmur	51.18	169,485,935	42,371,483,750
The NT TST CO S/A Cim Investment Fund	8.68	28,750,000	7,187,500,000
Bank Julius Baer and Co. Ltd. Singapore	6.81	22,538,303	5,634,575,750
Siang Hadi Widjaja	5.71	18,899,111	4,724,777,750
II. Kepemilikan atas nama Komisaris dan Direksi <i>Commissioners and Directors Ownership</i>			
Ng Tjie Koang	0.20	649,786	162,446,500
Ir. Honky Widjaja	0.00	6,309	1,577,250
Budi Satria Sanusi	0.00	3,759	939,750
Ir. Winata Indradjaja	0.00	1,261	315,250
III. Kepemilikan oleh Masyarakat <i>Public Ownership</i>			
Masyarakat <i>Public</i>	27.42	90,795,488	22,698,872,000
Jumlah Total	100	331,129,952	82,782,488,000

Struktur Pemegang Saham

SHAREHOLDING STRUCTURE



Penjualan Dalam Ton

SALES IN VOLUME

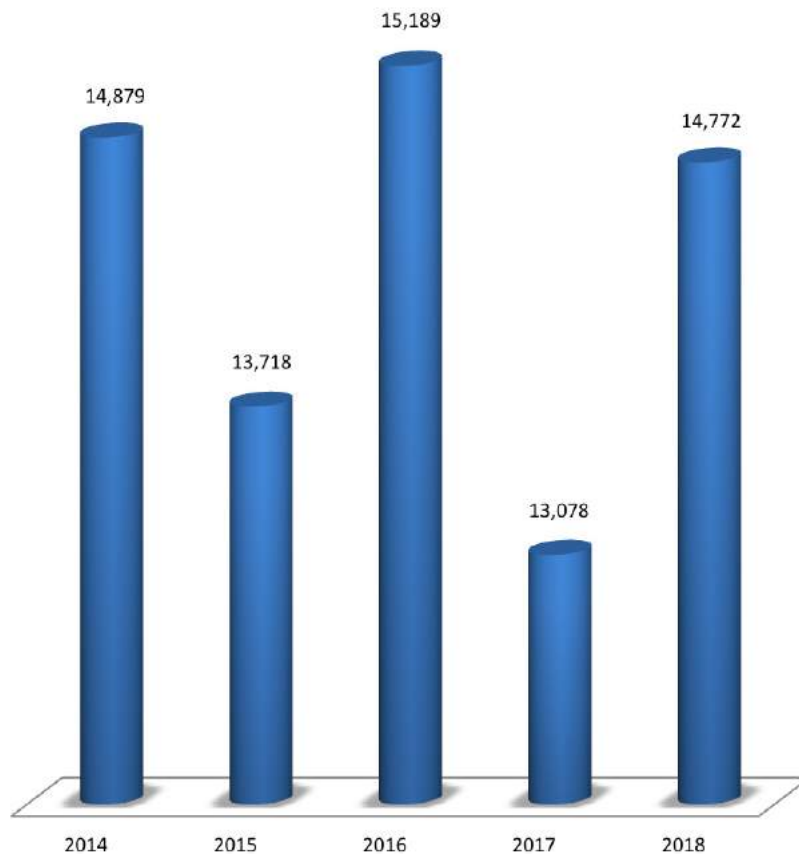
2014 - 2018

Tahun (Year)	Total (Amount)
2014	14,879
2015	13,718
2016	15,189
2017	13,078
2018	14,772

Grafik Penjualan dalam Ton

SALES IN VOLUME GRAPHIC

2014 - 2018



Penjualan Dalam Rupiah

SALES IN VALUE

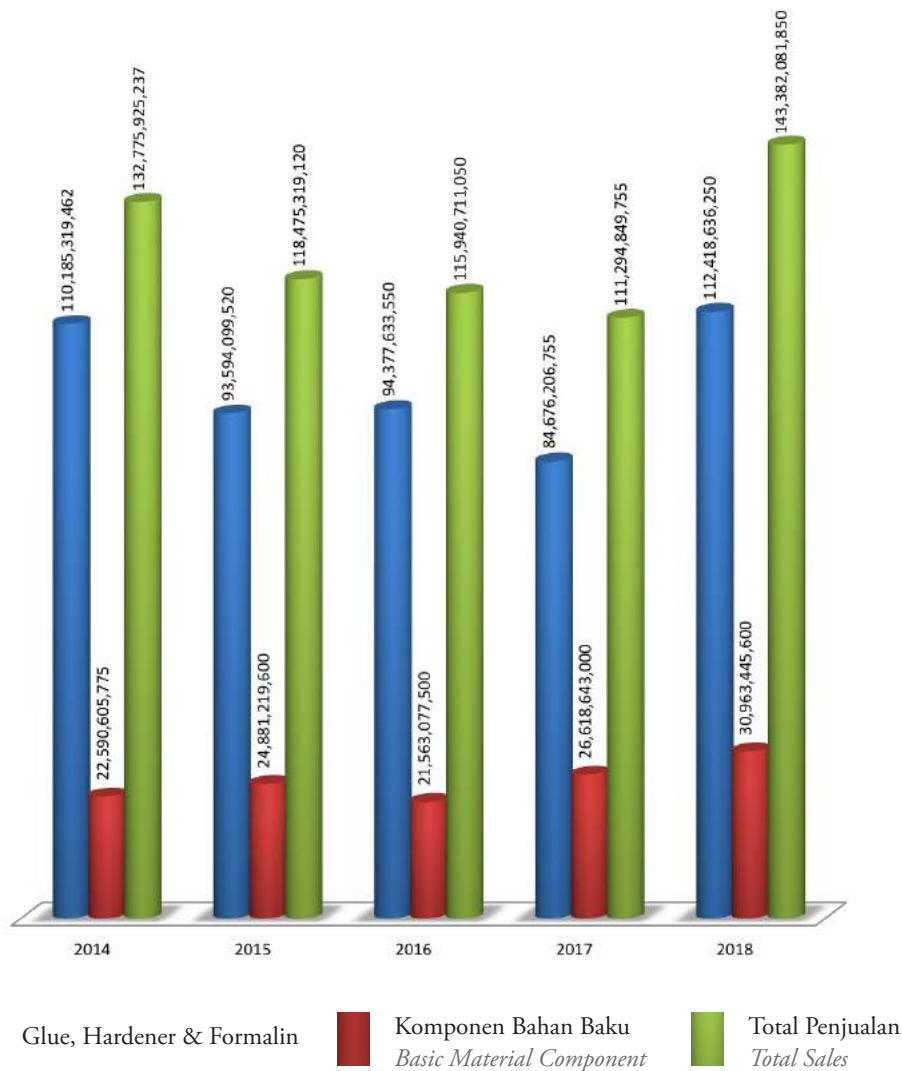
2014 - 2018

Tahun (Year)	Glue, Hardener & Formalin	Komponen Bahan Baku <i>Basic Material Component</i>	Total Penjualan (Amount)
2014	110,185,319,462	22,590,605,775	132,775,925,237
2015	93,594,099,520	24,881,219,600	118,475,319,120
2016	94,377,633,550	21,563,077,500	115,940,711,050
2017	84,676,206,755	26,618,643,000	111,294,849,755
2018	112,418,636,250	30,963,445,600	143,382,081,850

Grafik Penjualan dalam Rupiah

SALES IN VOLUME VALUE

2014 - 2018



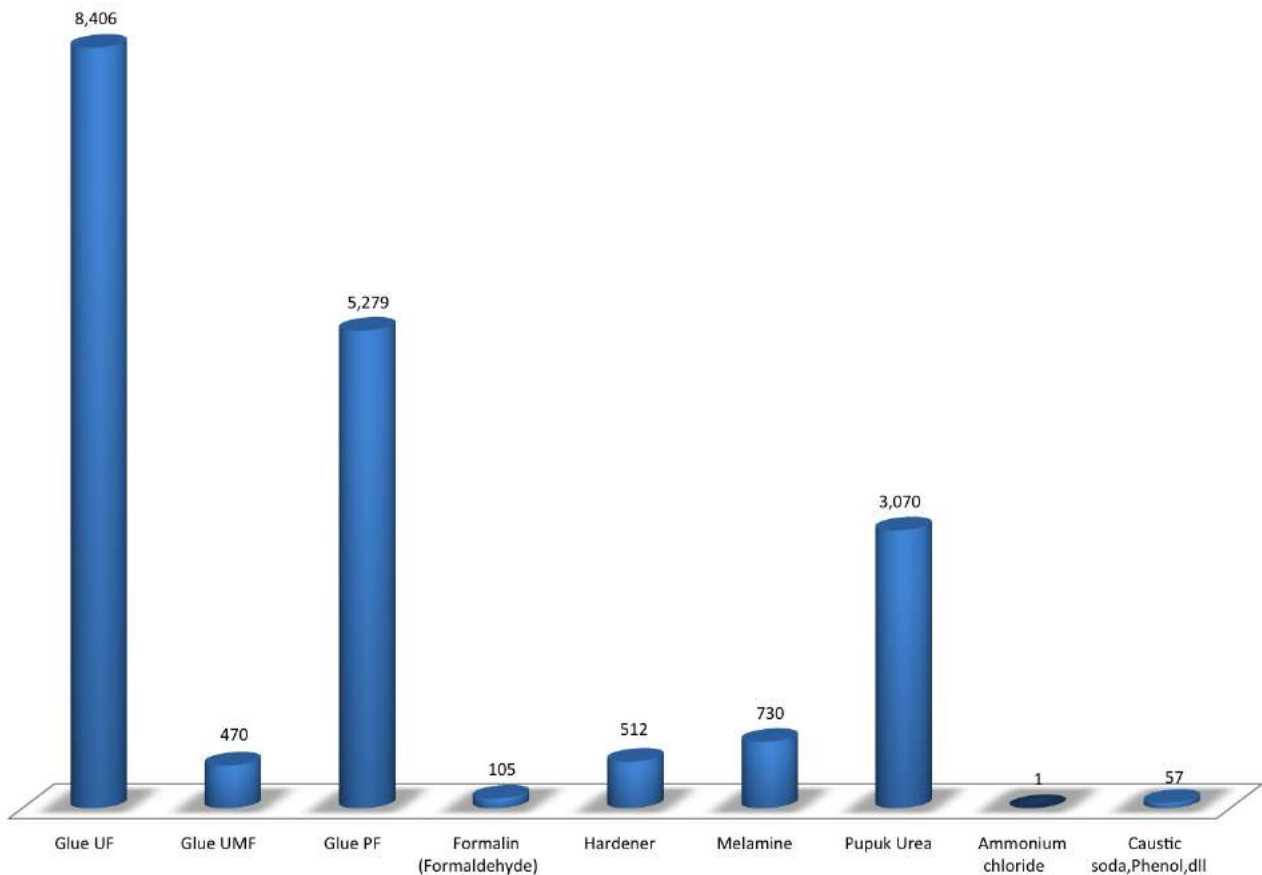
Penjualan Tahun 2018 dalam Ribuan Ton

SALES OF YEAR 2018 IN THOUSAND TONS

Produk (Product)	Ton (Ton)	Persentase (Percentage)
Glue UF	8,406	45.12%
Glue UMF	470	2.52%
Glue PF	5,279	28.34%
Formalin (Formaldehyde)	105	0.56%
Hardener	512	2.75%
Melamine	730	3.92%
Pupuk Urea	3,070	16.48%
Ammonium chloride	1	0.01%
Caustic soda, Phenol, dll	57	0.31%
	18,630	100.00%

Penjualan Tahun 2018 dalam Ribuan Ton

(SALES RECORD OF 2018 IN THOUSAND TONS)



Laba (Rugi)

PROFIT (LOSS)

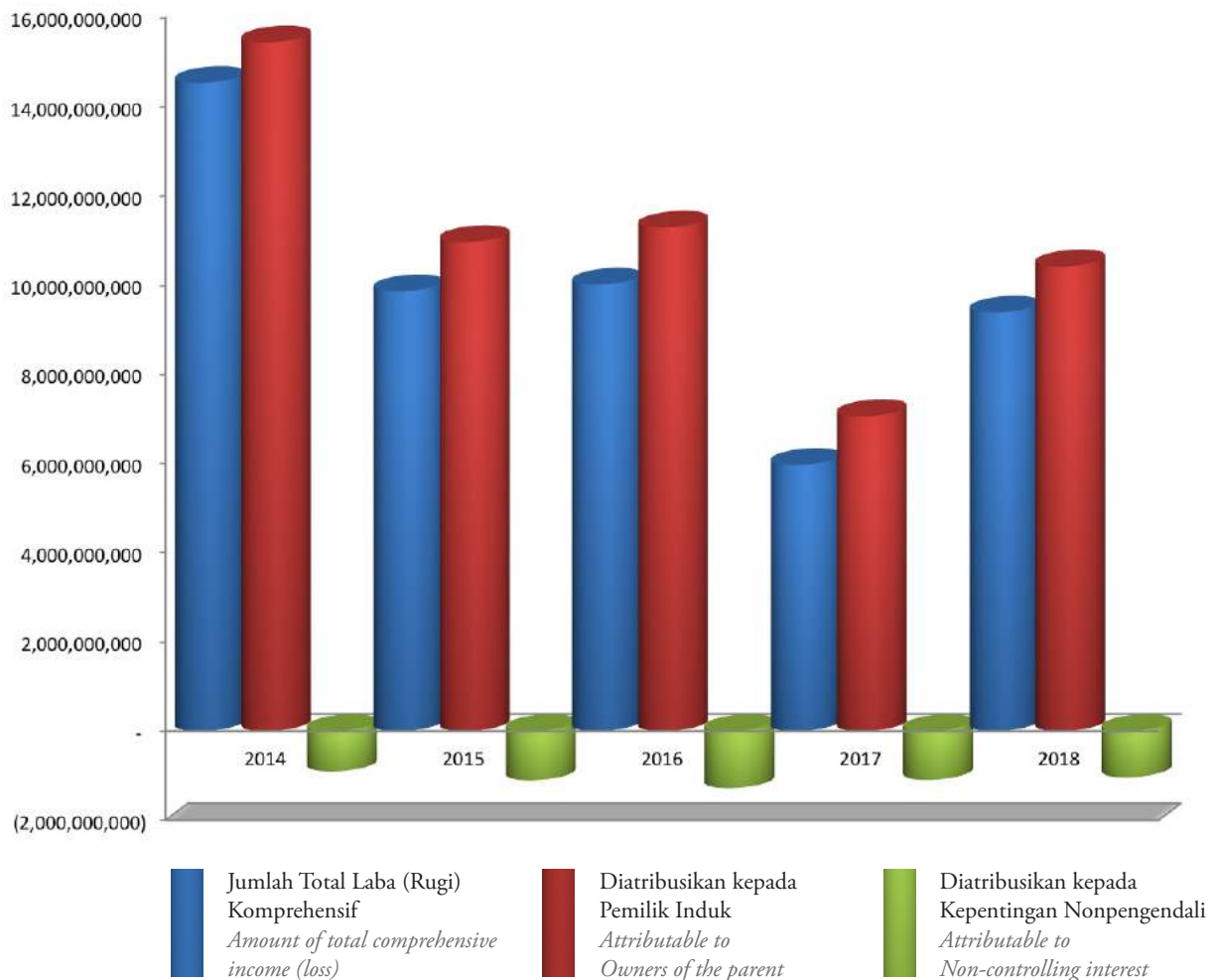
2014 - 2018

Tahun (Year)	Laba (rugi) tahun berjalan <i>Profit (loss) for the year</i>			Total Laba (rugi) komprehensif <i>Total comprehensive income (loss)</i>		
	Jumlah (Amount)	Yang dapat diatribusikan kepada (Attributable to)		Jumlah (Amount)	Yang dapat diatribusikan kepada (Attributable to)	
		Pemilik Induk (Owners of the parent)	Kepentingan Nonpengendali (Non-controlling interest)		Pemilik Induk (Owners of the parent)	Kepentingan Nonpengendali (Non-controlling interest)
2014	14,528,830,097	15,435,787,755	(906,957,658)	15,308,334,326	16,206,406,388	(898,072,062)
2015	9,859,176,172	10,960,263,325	(1,101,087,153)	10,221,665,048	11,289,824,230	(1,068,159,182)
2016	10,009,391,103	11,285,757,167	(1,276,366,064)	10,423,974,301	11,705,966,086	(1,281,991,785)
2017	5,963,420,071	7,057,441,683	(1,094,021,612)	6,557,763,494	7,663,626,900	(1,105,863,406)
2018	9,380,137,352	10,416,501,176	(1,036,363,824)	10,866,601,490	11,844,297,790	(977,696,300)

Grafik Laba (Rugi)

PROFIT & LOSS GRAPHIC

2014 - 2018



Laporan Dewan Komisaris

BOARD OF COMMISSIONERS'S REPORT



Para pemegang saham yang terhormat,

Indonesia adalah negara yang memiliki potensi ekonomi yang tinggi dan mulai diperhatikan oleh dunia internasional. Indonesia, ekonomi terbesar di Asia Tenggara yang memiliki sejumlah karakteristik yang menempatkan negara ini dalam posisi yang strategis untuk mengalami perkembangan ekonomi yang pesat. Selain itu, dalam beberapa tahun terakhir Indonesia mengurangi ketergantungan pada ekspor komoditas mentah, dan meningkatkan peran industri manufaktur dalam perekonomian. Pembangunan infrastruktur juga merupakan tujuan utama Pemerintah dan yang diharapkan mampu memberi efek multiplier dalam perekonomian karena tidak ada satu pun negara maju yang tidak memiliki infrastruktur yang baik.

Berbagai jenis pembangunan infrastruktur sudah mulai memberikan dampak positifnya baik dalam sisi sosial maupun ekonomi. Perusahaan juga turut merasakan manfaat pembangunan infrastruktur ini, terutama dari sisi transportasi atau pengiriman produk kepada konsumen menjadi lebih lancar.

Strategi lain Pemerintah untuk mendorong pertumbuhan ekonomi adalah dengan cara meningkatkan kemudahan berinvestasi di Indonesia. Pada pertengahan tahun 2018 Pemerintah melakukan terobosan pengajuan izin usaha dengan meluncurkan Online Single Submission (OSS). Melalui OSS, Pemerintah memangkas beberapa izin usaha karena semua sudah terintegrasi dalam satu izin yaitu NIB (Nomor Induk Berusaha) yang

To Honorable Shareholders,

Indonesia is a country with high economic potential, and is coming forth to the international community attention. As the largest economy in Southeast Asia, Indonesia possesses a strategic location and a number of characteristics which allows rapid economic development. In recent years, Indonesia has reduced its dependence on raw commodity exports, and increased the emphasis on manufacturing industry. Infrastructure development, being one of the Government's main focus, is expected to have a multiplier effect on the economy. Logically speaking, no developed country has underdeveloped infrastructure.

Various infrastructure development has commenced to result in positive impacts on the social and economic aspects. In terms of transportation, the Company also experienced the benefit in smooth product delivery to customers.

The Government strategized in sustaining the economic growth by encouraging ease of investment in Indonesia. In mid-2018 the Government made a breakthrough launch of Online Single Submission (OSS), where companies can submit their business licenses application. Subsequent to the launch of OSS, several business licenses types were integrated into one permit, namely the NIB (Employer Identification

pengurusannya dapat dilakukan dengan mudah dan cepat. NIB berfungsi juga sebagai SIUP, TDP, API dan akses kepabeanan. NIB wajib dimiliki pelaku usaha baru maupun yang sudah berdiri sebelum operasionalisasi OSS. Perusahaan memperoleh NIB pada tanggal 18 Januari 2019.

Indonesia terus menyiapkan pondasi penting untuk pertumbuhan ekonominya, namun tahun 2018 menjadi tantangan berat bagi Indonesia maupun dunia/global dalam memelihara kestabilan makroekonomi, yaitu membaiknya indikator ekonomi Amerika Serikat yang dibarengi The Fed menaikkan suku bunga acuan sebanyak 4 kali hingga 2,5%, perang dagang antara Amerika Serikat dan China yang dimulai pada bulan Maret 2018 dan naiknya harga minyak mentah dunia. Faktor-faktor ini telah menyebabkan penurunan nilai tukar rupiah.

Kita perlu mengapresiasi kinerja ekonomi Pemerintah karena mampu menyusun dan melaksanakan kebijakan ekonomi yang optimal di tengah ketidakpastian perekonomian global. Konsistensi dan terukurnya kebijakan ekonomi yang diterapkan Pemerintah untuk mewujudkan pertumbuhan ekonomi yang berkualitas merupakan harga mati. Dalam situasi ini Indonesia dapat mencapai pertumbuhan ekonomi sebesar 5,17% dengan tingkat inflasi yang rendah, 3,13% adalah hal yang patut kita syukuri.

Pertumbuhan ekonomi yang dicapai oleh Indonesia mendapatkan apresiasi dari banyak negara sebab Indonesia dinilai menjadi salah satu negara yang mampu mempertahankan pertumbuhan ekonomi di atas lima persen di tengah ketidakstabilan ekonomi dunia.

Seiring dengan pertumbuhan ekonomi nasional, tahun 2018 Perusahaan juga berhasil mencapai peningkatan kinerja berupa peningkatan laba bersih.

Keberhasilan Direksi dalam mengelola Perusahaan tercermin pada kinerja keuangan Perusahaan yang mengalami peningkatan dari tahun sebelumnya. Pada tahun 2018, Perusahaan mencatat laba bersih sebesar Rp 9,38 miliar, meningkat 57,38% dibanding tahun 2017.

Pencapaian atas kinerja Perusahaan di tahun 2018 ini membuktikan bahwa kebijakan dan langkah strategis yang diterapkan Direksi berhasil membawa Perusahaan

Number), allowing ease and swift management. The NIB also functions as SIUP, TDP, API and customs access. The NIB must be obtained by both new and established companies. The Company obtained the NIB on January 18, 2019.

Indonesia continuously prepared a strong economic foundation to sustain whilst dealing with the tough challenges in 2018. Maintaining macroeconomic stability was challenging not only for Indonesia, but also for the rest of the world. The US economic indicators improvement, raise of benchmark interest rate by 4 times to 2.5% by the Fed, war trade between the United States and China which began in March 2018, coupled with the soaring world crude oil prices; all contributed to the decline in the Rupiah exchange rate.

In lieu of those challenges, the government was prepared enough to formulate and implement optimal economic policies. Consistency and measurability of economic policies were imperative in achieving excellent economic growth amid the uncertainties in the global economy. Given these circumstances, Indonesia was able to obtain 5.17% of economic growth with 3.13% low inflation rate.

Indonesia has received recognition from a number of countries for its ability to grow the economy above 5% amid the world's economic instability.

Along with the national economic growth in 2018, the Company also managed to achieve a performance increase in increased net income.

The Board of Directors exhibited its effective management system through the Company's financial performance year-on-year improvement. In 2018, the Company recorded a net profit of Rp 9.38 billion, an increase of 57.38% compared to 2017.

The Company's performance in 2018 was a solid proof that the strategic policies and steps implemented by the Board of Directors have thrived in developing the Company. The

semakin tumbuh dan berkembang. Karenanya kami selaku Dewan Komisaris mengapresiasi Direksi yang telah mengelola Perusahaan dengan baik dalam situasi dan kondisi pasar yang kian menantang.

Dewan Komisaris Perseroan telah menelaah prospek usaha dan rencana kerja Direksi untuk tahun 2019. Terhadap fluktuasi harga bahan baku, kami yakin Direksi akan menerapkan prinsip kehati-hatian dalam mengambil keputusan, mengutamakan mutu dan kepuasan konsumen serta pemberian harga jual produk yang kompetitif sehingga dapat meningkatkan kinerja usaha dan keuangan Perusahaan berkesambungan.

Memasuki Pemilu 2019, yang digelar untuk memilih presiden, wakil presiden serta anggota legislatif, diharapkan situasi politik dan keamanan tetap kondusif sehingga tidak menimbulkan kecemasan bagi pelaku bisnis. Stabilitas politik dan keamanan sangat penting dalam upaya meningkatkan investasi dan pertumbuhan serta pemerataan ekonomi.

Akhir kata, Dewan Komisaris menyampaikan penghargaan dan terima kasih kepada segenap pemegang saham, direksi, relasi-relasi, instansi-instansi, karyawan-karyawati perusahaan atas kerja sama serta dukungan-dukungannya.

Board of Commissioners truly appreciate the amount of endeavor the Directors made in managing the Company in respect of the challenging market conditions.

The Board of Commissioners has reviewed the Board of Directors' business prospects and plans for 2019. Against the fluctuating raw material prices, we believe the Board of Directors will administer precautionary principles in decision making, prioritize quality and customer satisfaction, and also set competitive product prices. These elements are vital to improve and sustain the Company's business and financial performance.

Moving towards the 2019 Presidential and Legislative Election, the Company is hopeful for a conducive political and social state to avoid investors' anxiety, and encourage investment to support Indonesia's economic growth and equality.

Finally, the Board of Commissioners would like to express its appreciation and gratitude to all shareholders, Directors, relations, agencies, and employees of the Company for the cooperation and support.

Untuk dan Atas Nama Dewan Komisaris,
For and on behalf of the Board of Commissioners

Jakarta, April 2019



Ng Tjie Koang
Komisaris Utama
President Commissioners

Laporan Direksi

DIRECTOR'S REPORT



Para pemegang saham yang terhormat,

Puji syukur kepada Tuhan Yang Maha Esa, selama tahun 2018 pertumbuhan ekonomi Indonesia cukup stabil. Stabilitas pertumbuhan ekonomi ini didukung oleh konsumsi rumah tangga, konsumsi pemerintah dan peningkatan investasi.

Menurut Badan Pusat Statistik (BPS) pertumbuhan ekonomi Indonesia sepanjang tahun 2018 sebesar 5,17%, lebih tinggi dari tahun 2017 sebesar 5,07% dan pencapaian ini merupakan yang tertinggi dalam lima tahun terakhir.

Perusahaan memasuki tahun 2018 dengan sikap optimis namun tetap berhati-hati setelah mengalami pelemahan pasar. Perusahaan secara konsisten dan berkesinambungan mengelola manajemen, meningkatkan efisiensi dan produktivitas kerja, menjaga mutu serta mengutamakan kepuasan pelanggan.

Pertumbuhan ekonomi Indonesia tahun 2018 turut membawa berkah bagi Perusahaan, permintaan produk meningkat dan berhasil membukukan pertumbuhan laba bersih.

Tahun 2018 Perusahaan berhasil membukukan penjualan sebesar Rp 143,38 miliar naik 28,83% dari penjualan tahun 2017 sebesar Rp 111,29 miliar. Perusahaan menargetkan penjualan sebesar Rp 110 miliar pada tahun 2018, realisasi yang dicapai melebihi 30,35% dari yang ditargetkan. Sementara untuk laba

The Honorable Shareholders,

By God's grace, Indonesia's economic growth was quite stable throughout 2018. The economic growth was supported by household consumption, government spending, and increased investment.

According to the Central Statistics Agency (BPS), Indonesia's economic growth in 2018 was 5.17%, which was 5.07% in 2017. This performance has been the most favorable achievement in the last five years.

The Company embarked 2018 with an optimistic outlook yet remained cautious after experiencing a plummeting market. The Company consistently and continuously handled the management through enhancement in work efficiency and productivity, product quality, and customer satisfaction.

The Company experienced favorable impact as a result of Indonesia's economic growth in 2018. There was an increase in product demand and the Company accomplished a growth in net profit.

The Company attained sales of Rp 143.38 billion, up by 28.83% compared to sales in 2017 of Rp 111.29 billion. The Company targeted sales of Rp 110 billion in 2018, and exceeded by 30.35% from the target. The net profit attained in 2018 was IDR 9.38 billion, up by 57.38% compared to that of 2017 at IDR 5.96 billion. The net

bersih yang dicapai pada tahun 2018 adalah sebesar Rp 9,38 miliar naik 57,38% dari tahun 2017 sebesar Rp 5,96 miliar. Target laba bersih tahun 2018 adalah sebesar Rp 6 miliar, berarti realisasi laba bersih naik 56,33% dari yang ditargetkan.

Kendala yang dihadapi Perusahaan adalah makin meningkatnya harga bahan baku antara lain Methanol, Phenol, Melamine Powder dan Pupuk Urea. Tingginya harga bahan baku dan biaya angkut pengiriman produk mengakibatkan persaingan harga yang sangat ketat dari perusahaan sejenis terutama dari luar negeri seperti Malaysia dan Singapura yang mampu mengekspor produk mereka masuk ke Kalimantan Barat.

Prospek usaha perekat masih tetap cerah mengingat telah tumbuh beberapa industri kayu lapis di Kalimantan Barat dan permintaan kayu lapis asal Indonesia di dunia internasional cukup tinggi. Berdasarkan informasi dari Asosiasi Panel Kayu Indonesia (Apkindo), ekspor kayu lapis Indonesia ke Amerika Serikat mulai gencar pasca diterapkannya Bea Masuk Anti Dumping (BMAD) dan Bea Masuk Imbalan (countervailing duty) terhadap kayu lapis (plywood) dari China oleh Departemen Perdagangan AS pada tanggal 4 Januari 2018. Kebijakan anti dumping ini membuka peluang besar bagi Indonesia merebut kembali pasar plywood Amerika. Adapun bagi Indonesia, Amerika Serikat adalah pasar plywood terbesar kedua setelah Jepang.

Untuk menghasilkan nilai ekonomi jangka panjang yang berkesinambungan, Perusahaan menekankan pentingnya penerapan tata kelola perusahaan yang baik di seluruh jajaran Dewan Komisaris, Direksi sampai dengan karyawannya.

Penerapan tata kelola perusahaan yang baik berdasarkan prinsip-prinsip transparansi, akuntabilitas, pertanggungjawaban, independensi dan kewajaran dapat meminimalisasi risiko-risiko yang dihadapi dan dapat berkontribusi dalam peningkatan kinerja perusahaan.

Selama tahun 2018 tidak ada penggantian komposisi Dewan Direksi. Bapak Ir. Winata Indradjaja telah mengundurkan diri sebagai direktur terhitung tanggal 01 Januari 2019 karena faktor usia.

profit targeted for 2018 was IDR 6 billion, and the Company exceeded by 56.33% from the target.

Challenges faced in 2018 involve raw materials price increase in Methanol, Phenol, Melamine Powder and Urea Fertilizers. The raw materials high prices and transportation costs resulted in intense price differences with competitors, especially those from foreign countries such as Malaysia and Singapore, whom are capable of exporting products to West Kalimantan.

The adhesive business has an optimistic outlook, given that several plywood companies expanded in West Kalimantan and the national and international plywood demand is fairly favorable. According to the Indonesian Wood Panel Association (Apkindo), Indonesia's plywood exports to the United States began to grow aggressively following the Anti Dumping Import Duty (BMAD) and countervailing duty on plywood from China, as imposed on 4 January 2018 by the US Department of Commerce. This anti-dumping policy lifted up vast opportunities for Indonesia to reclaim the American plywood market. As for Indonesia, the United States is the second largest plywood market after Japan.

To sustain a long-term economic growth, the Company emphasizes the importance of good corporate governance throughout the Board of Commissioners, Directors, through to the employees.

The Company's good corporate governance rooted on the principles of transparency, accountability, responsibility, independence, and fairness to minimize the challenges and to contribute to the Company's performance.


No change was made in the composition of the Board of Directors in 2018. However, Mr. Ir. Winata Indradjaja is scheduled to resign from his position as the Company Director as of January 1, 2019, on account of his advancing age.

Akhir kata, Direksi menyampaikan terima kasih kepada segenap pemegang saham, dewan komisaris, para relasi, instansi-instansi terkait, Otoritas Jasa Keuangan (OJK) dan segenap karyawan & karyawan perusahaan yang selalu memberi kepercayaan dan dukungan yang cukup besar kepada Perusahaan.

Finally, the Board of Directors would like to thank all shareholders, the Board of Commissioners, related parties, related agencies, the Financial Services Authority (OJK) and all employees who have always given considerable assurance and support to the Company.

Untuk dan Atas Nama Anggota Direksi,
For and on behalf of the Board of Directors,

Jakarta, April 2019



Siang Hadi Widjaja
Direktur Utama
President Director

Profil Perusahaan

COMPANY PROFILE



- Nama Perusahaan
Company's name : PT Duta Pertiwi Nusantara Tbk
- Alamat Perusahaan
Company address :
- Kantor Pusat (*Head Office*)
Jl. Tanjung pura no. 263 D
Pontianak 78122
Kalimantan Barat - Indonesia
Phone : (0561) 736406 - 738220
Fax : (0561) 738136
 - Kantor Cabang (*Branch Office*)
Sudirman Tower Lantai 12C
Jl. Jenderal Sudirman Kav. 60
Jakarta 12190 - Indonesia
Phone : (021) 5226728 - 5226729 - 5226738 - 5226739
Fax : (021) 5226779
 - Pabrik (*Factory*)
Jl. Adisucipto Km 10,6
Kalimantan Barat - Indonesia
Phone : (0561) 721138 - 721834
Fax : (0561) 721124
- Website Perusahaan
Company's website : <http://dpn.co.id>
- Alamat e-mail
Company's email : dpns@dpn.co.id
- Nama Anak Perusahaan
Subsidiary Company : PT Intitirta Primasakti
- Alamat Anak Perusahaan
Subsidiary Company Address :
- Menara Sudirman Lantai 7C
Jl. Jendral Sudirman Kav. 60
Jakarta Selatan, Indonesia. 12190
Phone : 021-5225103
Fax : 021-5225104

Profil

PROFILE

Riwayat Singkat Perusahaan

Perusahaan didirikan bulan Maret 1982 berdasarkan Akte Pendirian No. 45 tanggal 18 Maret 1982.

Berproduksi secara komersial pada awal tahun 1987 sampai sekarang.

Perusahaan bergerak pada bidang industri perekat kayu lapis, kimia, perdagangan dan pertambangan sesuai akte perubahan No. 34 tanggal 11 Juni 2009.

Perusahaan berdomisili di Pontianak, di tepi sungai Kapuas dengan luas ± 3 hektar dan tenaga kerja ± 100 orang.

Produk Perusahaan

Produk-produk yang dihasilkan :

1. Produk Utama

- Urea Formaldehyde (UF Glue)
- Phenol Formaldehyde (PF Glue)
- Urea Melamine Formaldehyde (UMF Glue)

2. Produk setengah jadi

- Formalin

3. Produk sampingan, sebagai bahan tambahan untuk proses produksi di industri pelanggan :

- Hardener UF
- Hardener PF
- Hardener UMF
- Hardener PB
- Addictive (pengikat emisi, dll)

Hardener, sebagai pelengkap / pengeras untuk produk utama, dipergunakan dalam proses produksi kayu lapis.

Visi dan Misi Perusahaan antara lain :

- Turut berperan menunjang sektor industri perikanan, khususnya kayu lapis.
- Partisipasi dalam pembangunan ekonomi.
- Menciptakan lapangan kerja dengan meningkatkan keterampilan dan kesejahteraan.
- Ikut berperan menjaga ekosistem dan lingkungan yang sehat.

Company History in Brief

The company was founded in March 1982, based on Notary Deed No. 45, dated 18 March 1982.

Commercially producing at the beginning of 1987 until now.

Company operates in plywood adhesive manufacturing industry, chemicals and mining based on revised Deed No. 34 on 11 June 2009.

The company is located in Pontianak, by the Kapuas River, with area of ± 3 ha, and ±100 skilled labor force.

Company Product

Manufactured products are as follows :

1. Main Product

- *Urea Formaldehyde (UF Glue)*
- *Phenol Formaldehyde (PF Glue)*
- *Urea Melamine Formaldehyde (UMF Glue)*

2. Semi-finished Product

- *Formaldehyde*

3. By product, as an additional material for customer's industrial production process :

- *Hardener UF*
- *Hardener PF*
- *Hardener UMF*
- *Hardener PB*
- *Addictive (emission bonding agent, etc)*

Hardener, as a supplement / hardener for main product, used in the production process for plywood.

Company's Vision and Mission :

- *To participate in wood manufacturing industry, especially in plywood.*
- *To participate in the economic development.*
- *To create employment opportunities that improve skills and welfare.*
- *To participate in maintaining the ecosystem and healthy environment.*

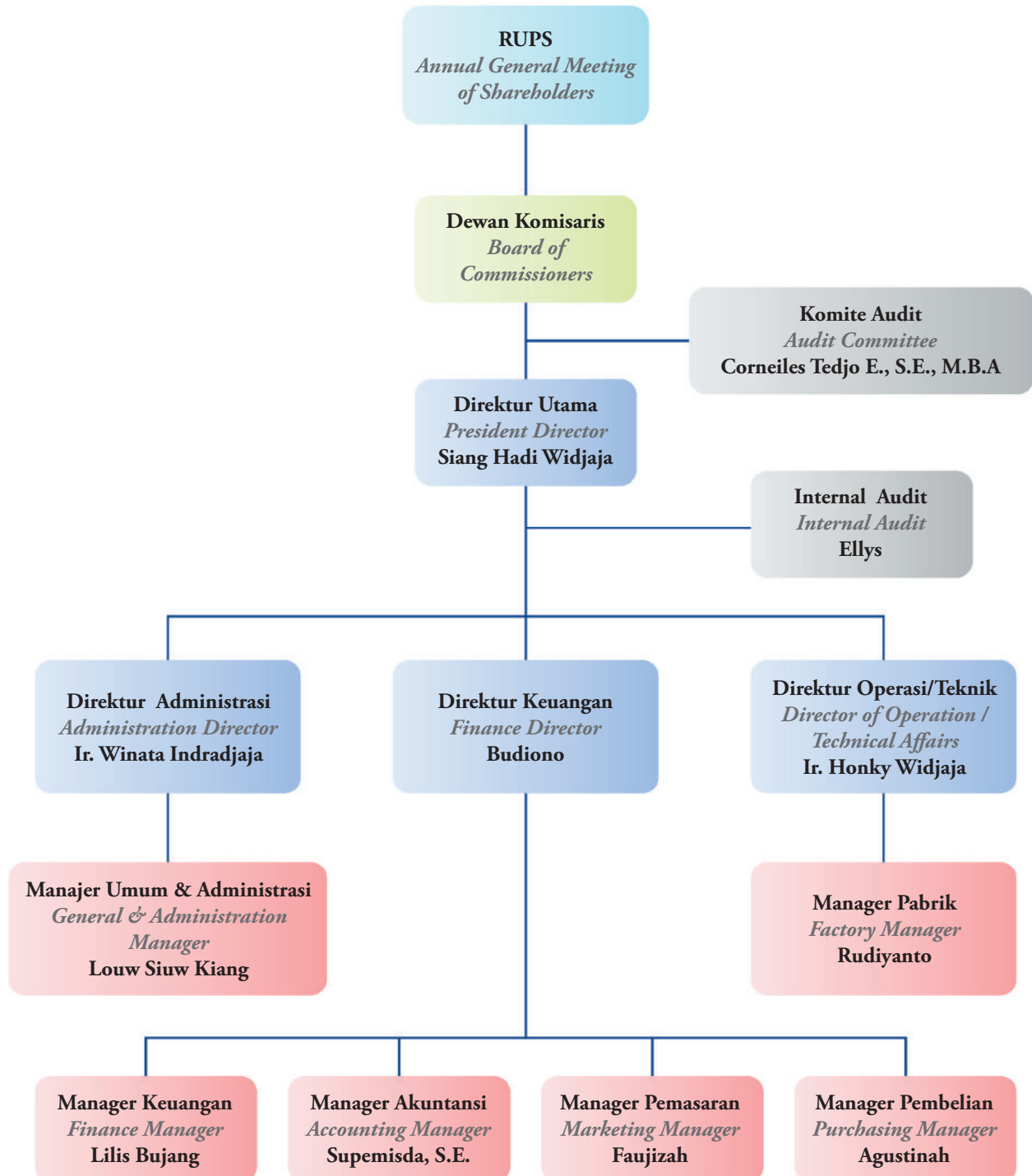
Anak Perusahaan

SUBSIDIARY COMPANY

1. **Anak Perusahaan** : **PT Intitirta Primasakti**
Subsidiary Company
- Alamat : Menara Sudirman Lantai 7C
Address Jl. Jendral Sudirman Kav. 60
 Jakarta Selatan, Indonesia. 12190
 Phone : 021-5225103
 Fax : 021-5225104
- Jumlah kepemilikan saham : 67,10%
Percentage of ownership
- Bergerak dalam bidang : Pertambangan batu bara
Business operation *Coal Mining*
- Status operasi : PT Intitirta Primasakti pada tanggal 4 Desember 2017
 telah mendapatkan izin produksi dengan
 Nomor: 442.K/30/DJB/2017 untuk seluruh
 wilayah area tambang seluas 24.998 Ha.
Operation Status : *PT Intitirta Primasakti on December 4, 2017*
has acquired production permit
No. 442.K/30/DJB/2017 for
the whole mining area of 24,998 Ha.

Struktur Organisasi

ORGANIZATION STRUCTURE



Profil Manajemen

MANAGEMENT PROFILE



NG TJIE KOANG
Komisaris Utama



**CORNEILES TEDJO
ENDRIYARTO**
Komisaris



BUDI SATRIA SANUSI
Komisaris

PROFIL KOMISARIS

NG TJIE KOANG

Komisaris Utama

Warga negara Indonesia lahir di Jakarta pada tahun 1963. Pendidikan terakhir Golden Gate University MBA in Finance Investment dan University of San Fransisco BS in Finance.

Sebelum bergabung dengan Perusahaan pernah menjabat sebagai Direktur PT Gemini Mas Mulia Indah. Diangkat menjadi Presiden Komisaris perusahaan sejak tahun 1996. Saat ini beliau menjabat sebagai Komisaris Utama Perusahaan berdasarkan Berita Acara Rapat Umum Pemegang Saham Tahunan Perusahaan no. 62 tanggal 16 Juni 2016.

Bapak Ng Tjie Koang memiliki hubungan afiliasi dengan direksi, namun tidak memiliki hubungan afiliasi dengan anggota Dewan Komisaris serta tidak memiliki hubungan afiliasi dengan pemegang saham Perusahaan.

PROFILE OF COMMISSIONERS

NG TJIE KOANG

President Commissioner

Indonesian citizen, born in Jakarta in 1963. Last education, Golden Gate University, MBA in Finance Investment, and University of San Fransisco BS in Finance.

Before joining the Company, he was once Director of PT Gemini Mas Mulia Indah. Appointed as the Company's President Commissioners since 1996. Today he is the Company's President Commissioner based on the Decision of the Annual General Shareholders' Meeting No. 62 dated June 16, 2016.

Mr Ng Tjie Koang has an affiliated relation with members of the Board of Directors, but does not have any affiliated relation with those of the Board of Commissioner and does not have any affiliated relation with the Company's shareholders.

BUDI SATRIA SANUSI

Komisaris

Warga negara Indonesia, lahir di Jakarta pada tahun 1943. Pendidikan terakhir adalah pada Takushoku University bidang Ekonomi di Tokyo lulus tahun 1966. Sebelum bergabung dengan Perusahaan bekerja pada berbagai perusahaan Japan Engineering Consultants & Exports Inc Tokyo, Jepang di Jepang sampai tahun 1971 dan sebagai Direktur Utama PT Buana Loka Utama (1980-2002). Diangkat menjadi Direktur Perusahaan (1982-2007), kemudian diangkat menjadi komisaris Perusahaan sejak tahun 2007. Saat ini beliau menjabat sebagai Komisaris Perusahaan berdasarkan Berita Acara Rapat Umum Pemegang Saham Tahunan Perusahaan no. 62 tanggal 16 Juni 2016.

Bapak Budi Satria Sanusi tidak memiliki hubungan afiliasi dengan anggota Dewan Komisaris maupun Direksi namun memiliki hubungan afiliasi dengan pemegang saham Perusahaan.

CORNEILES TEDJO ENDRIYARTO

Komisaris Independen

Warga negara Indonesia lahir di Jakarta pada tahun 1972. Pendidikan terakhir di Waseda University Tokyo dengan gelar Master of Business Administration pada tahun 2004. Pengalaman kerja antara lain sebagai penasihat Independent Financial & Accounting, Anggota Komite Audit & Auditor lainnya. Diangkat menjadi Komisaris/ Komisaris Independent Perusahaan sejak tahun 2012. Saat ini beliau menjabat sebagai Komisaris / Komisaris Independent Perusahaan berdasarkan Berita Acara Rapat Umum Pemegang Saham Tahunan Perusahaan no. 62 tanggal 16 Juni 2016.

Bapak Corneiles Tedjo Endriyanto tidak memiliki hubungan afiliasi dengan anggota Dewan Komisaris maupun Direksi dan tidak memiliki hubungan afiliasi dengan pemegang saham Perusahaan.

BUDI SATRIA SANUSI

Commissioner

Indonesian citizen, born in Jakarta in 1943. Last education, graduated from the Faculty of Economy of Takushoku University in 1966. Before joining the Company he worked at Japan Engineering Consultants & Exports Inc Tokyo, until 1971 and President Director of PT Buana Loka Utama (1980-2002). Appointed as the Company's Director (1982-2007), then as the Company's Commissioner since 2007. Today he was the Company's Commissioner after the Decision of the Annual General Shareholders' Meeting No. 62 dated June 16, 2016.

Mr Budi Satria Sanusi does not have any affiliated relation with members of the Board of Commissioners and with those of the Board of Directors, but has an affiliated relation with the Company's shareholders.

CORNEILES TEDJO ENDRIYARTO

Independent Commissioner

Indonesian citizen, born in Jakarta in 1972. Last education, Waseda University Tokyo, attaining the degree of Master of Business Administration in 2004. His working experience includes among others, Independent Financial & Accounting Advisor, Member of the Committee of Audit & Auditor. Appointed as the Company's Independent Commissioner since 2012. Now he is the Company's Independent Commissioner based on the Decision of the Annual General Shareholders' Meeting No. 62 dated June 16, 2016.

Mr Corneiles Tedjo Endriyanto does not have any affiliated relation with members of the Board of Commissioners and with those of the Board of Directors, and does not have any affiliated relation with the Company's shareholders.



SIANG HADI WIDJAJA
Direktur Utama



WINATA INDRADJAJA
Direktur



BUDIONO
Direktur



HONKY WIDJAJA
Direktur

PROFIL DIREKSI

SIANG HADI WIDJAJA

Direktur utama

Adalah seorang pengusaha, warga negara Indonesia yang lahir di Bandung pada tahun 1950, Pendidikan terakhir Ngee Ann Technical College di bidang Manajemen di Singapura. Diangkat menjadi Direktur Utama Perusahaan sejak berdirinya Perusahaan. Saat ini beliau menjabat sebagai Direktur Utama Perusahaan berdasarkan Berita Acara Rapat Umum Pemegang Saham Tahunan Perusahaan no. 62 tanggal 16 Juni 2016.

Bapak Siang Hadi Widjaja memiliki hubungan afiliasi dengan Dewan Komisaris, tetapi tidak memiliki hubungan afiliasi dengan anggota Dewan Direksi namun memiliki hubungan afiliasi dengan pemegang saham Perusahaan.

WINATA INDRADJAJA

Direktur

Warga negara Indonesia, lahir di Tabanan, Bali pada tahun 1944, lulusan Technische Hochschule Aachen (Jerman Barat) dalam bidang teknik sipil dan mengikuti pelatihan manajemen Perusahaan di Stuttgart, bekerja sebagai tenaga ahli pada perusahaan di Hanover pada tahun 1979-1981. Mulai bergabung sejak tahun 1983 dan diangkat menjadi Direktur Perusahaan sejak tahun 1990. Saat ini beliau menjabat sebagai Direktur Perusahaan berdasarkan Berita Acara Rapat Umum Pemegang Saham Tahunan Perusahaan no. 62 tanggal 16 Juni 2016.

PROFILE OF DIRECTORS

SIANG HADI WIDJAJA

President Director

A businessman, Indonesian citizen, born in Bandung in 1950, Last education, Ngee Ann Technical College in Singapore, with major in Management. Appointed as the Company's President Director since the founding of the Company. Currently he is the Company's President Director based on the Decision of the Annual General Shareholders' Meeting No. 62 dated June 16, 2016.

Mr Siang Hadi Widjaja has an affiliated relation with members of the Board of Commissioners but does not have any affiliated relation with members of the Board of Directors and has an affiliated relation with the Company's shareholders.

WINATA INDRADJAJA

Director

Indonesian citizen, born in Tabanan, Bali, in 1944, graduated from the Faculty of Civil Engineering, Technische Hochschule Aachen (West Germany). He attended Corporate Management Training in Stuttgart and worked as an expert at a company in Hanover in 1979-1981. Joining the Company since 1983 and was appointed as the Company's Director since 1990. Today he is the Company's Director after the Decision of the Annual General Shareholders' Meeting No. 62 dated June 16, 2016.

Bapak Winata Indradjaja tidak memiliki hubungan afiliasi dengan Dewan Komisaris maupun Direksi, namun memiliki hubungan afiliasi dengan pemegang saham Perusahaan.

Mr Winata Indradjaja does not have any affiliated relation with members of the Board of Commissioners and those of the Board of Directors, but has an affiliated relation with the Company's shareholders.

BUDIONO

Direktur

Warga negara Indonesia lahir di Pontianak pada tahun 1959, menempuh pendidikan di jurusan Manajemen Perusahaan dan Akuntansi tingkat terampil. Sebelum bergabung dengan Perusahaan bekerja sebagai tenaga Accounting di Firma Riaco dan Bank Central Asia di Pontianak. Diangkat menjadi Manager Accounting Perusahaan (1983-1993), Manager Pemasaran dan Manager Keuangan Perusahaan (1993-2007), kemudian diangkat menjadi Direktur Perusahaan sejak tahun 2007. Saat ini beliau menjabat sebagai Direktur Perusahaan berdasarkan Berita Acara Rapat Umum Pemegang Saham Tahunan Perusahaan no. 62 tanggal 16 Juni 2016.

BUDIONO

Director

Indonesian citizen, born in Pontianak in 1959, he studied at the Faculty of Corporate Management and Accountancy, skilled level. Before joining the Company he was an Accounting Staff at Firma Riaco and Bank Central Asia in Pontianak. Appointed as the Company's Accounting Manager (1983-1993), Marketing and Finance Manager (1993-2007), then appointed as the Company's Director since 2007. Today he is the Company's Director after the Decision of the Annual General Shareholders' Meeting No. 62 dated June 16, 2016.

Bapak Budiono tidak memiliki hubungan afiliasi dengan anggota Dewan Komisaris maupun Direksi dan juga tidak memiliki hubungan afiliasi dengan pemegang saham Perusahaan.

Mr Budiono does not have any affiliated relation with members of the Board of Commissioners and with those of the Board of Directors, and also does not have any affiliated relation with the Company's shareholders.

HONKY WIDJAJA

Direktur

Warga negara Indonesia lahir di Bandung pada tahun 1953 pendidikan terakhir Chemical Engineering di Dortmund University-West Germany sebelum bergabung dengan Perusahaan pernah bergabung di perusahaan Planning and Construction for KHD Cement Industry-West Germany. Mulai bergabung dengan Perusahaan sejak tahun 1983 dan diangkat menjadi Direktur Perusahaan sejak tahun 2007. Saat ini beliau menjabat sebagai Direktur Perusahaan berdasarkan Berita Acara Rapat Umum Pemegang Saham Tahunan Perusahaan no. 62 tanggal 16 Juni 2016.

HONKY WIDJAJA

Director

Indonesian citizen, born in Bandung in 1953. Last education, Chemical Engineering di Dortmund University-West Germany. Before entering the Company he once jointed the Planning and Construction for KHD Cement Industry-West Germany. Starting to join the Company since 1983 and has been appoinyed the Company's Director since 2007. Now he is the Company's Director based on the Decision of the Annual General Shareholders' Meeting No. 62 dated June 16, 2016.

Bapak Honky Widjaja tidak memiliki hubungan afiliasi dengan Dewan Komisaris maupun Direksi, namun memiliki hubungan afiliasi dengan pemegang saham Perusahaan.

Mr Honky Widjaja does not have any affiliated relation with members of the Board of Commissioners and with those of the Board of Directors, but has an affiliated relation with the Company's shareholders.

Selama tahun 2018 tidak ada pelatihan peningkatan kompetensi yang diikuti oleh Dewan Komisaris dan Dewan Direksi Perusahaan.

During the period of 2018 there was not any competency improvement training attended by the members of the Company's Board of Commissioners and those of the Board of Directors.

Dewan Komisaris & Direksi

BOARD OF COMMISSIONER AND BOARD OF DIRECTORS

Dewan Komisaris <i>Board of Commissioners</i>	Nama <i>Name</i>	Anggota Sejak <i>Member Since</i>	Berakhir <i>Term Expires</i>
Komisaris Utama <i>President Commissioner</i>	Ng Tjie Koang, MBA	1996	2021
Komisaris <i>Commissioner</i>	Budi Satria Sanusi	2007	2021
Komisaris Independen <i>Independent Commissioner</i>	Corneiles Tedjo E.,S.E., MBA	2012	2021

Direksi <i>Board of Directors</i>	Nama <i>Name</i>	Anggota Sejak <i>Member Since</i>	Berakhir <i>Term Expires</i>
Direktur Utama <i>President Directors</i>	Siang Hadi Widjaja	1982	2021
Direktur <i>Directors</i>	Ir. Winata Indradjaja, Dipl. Ing	1990	2021
Direktur <i>Directors</i>	Ir. Honky Widjaja, Dipl. Ing	2007	2021
Direktur <i>Directors</i>	Budiono	2007	2021

Sumber Daya Manusia

HUMAN RESOURCES

Sumber daya manusia diwujudkan untuk mencapai tenaga kerja yang terampil, berkualitas dan bertanggung jawab.

The human resources have been developed to become skilled, quality and responsible manpower.

Pelatihan-pelatihan karyawan selalu dikoordinasikan terutama pada internal perusahaan untuk mewujudkan sumber daya manusia yang berkualitas, guna menjamin tercapainya mutu produk yang sesuai dengan tuntutan kriteria produk serta pelayanan terbaik untuk semua pelanggan.

Employee training programs have been always coordinated mainly the programs inside the Company, in order to create quality human resources and ensure the quality of products in line with the requirement of product criteria as well as the best service for all customers.

Membudayakan cara kerja yang baik, bertanggung jawab serta selalu memperhatikan keselamatan & kesehatan kerja dengan menciptakan lingkungan kerja yang sehat dan nyaman.

Making the good and responsible working procedure as a culture, while taking care of work safety and health by creating a healthy and convenient working environment.

Semua tenaga kerja diikutsertakan pada program perlindungan Jamsostek yang antara lain meliputi jaminan kecelakaan kerja, tunjangan hari tua, tunjangan kematian dan lain sebagainya, serta program BPJS (Jaminan Kesehatan).

All employees have been included in the Jamsostek protection program that covers among others the occupational accident, retirement allowance, death stipend and others, as well as the BPJS (Health Insurance).

Jumlah Karyawan

GROWTH IN THE NUMBER OF EMPLOYEES

Tahun Year	Jenis Kelamin Sex		Tingkat Pendidikan Level of Education				Total Amount
	Pria Male	Wanita Female	SD (PS)	SLTP (JHS)	SLTA (SHS)	Sarjana (S1 Degree)	
2014	82	23	9	20	57	19	105
2015	81	23	9	20	57	18	104
2016	79	22	8	20	56	17	101
2017	76	22	8	19	55	16	98
2018	71	21	7	19	50	16	92

Informasi Sekuritas

SECURITIES INFORMATION



Pada akhir tahun 2018 PT Duta Pertiwi Nusantara Tbk mencatat pemegang saham yang memiliki 331.129.952 lembar saham yang terdaftar di Bursa Efek Indonesia (BEI). Saham yang dikeluarkan Perusahaan hanya satu jenis yakni saham biasa. Setiap saham yang diterbitkan PT Duta Pertiwi Nusantara Tbk memberikan hak yang sama kepada pemegangnya. Pemegang saham PT Duta Pertiwi Nusantara Tbk memiliki kendali atas Perusahaan melalui Rapat Umum Pemegang Saham (RUPS). PT Duta Pertiwi Nusantara Tbk memiliki komitmen untuk mengembalikan investasi pemegang saham dalam bentuk dividen.

At the end of year 2018 PT Duta Pertiwi Nusantara, Tbk recorded its shareholders holding 331.129.952 shares listed in the Indonesia Stock Exchange. There was only one kind of share, that was the common stock. Every stock that had been issued by PT Duta Pertiwi Nusantara, Tbk gave equal rights to its shareholder. The shareholders of PT Duta Pertiwi Nusantara had control over the company through the Annual Shareholders' Meeting. PT Duta Pertiwi Nusantara, Tbk committed to return its shareholders' investment in form of dividend.

Lembaga dan Profesi Penunjang Pasar Modal

INSTITUTIONS AND PROFESSIONS AS THE CAPITAL MARKET

Lembaga Penunjang Pasar Modal :

Biro Administrasi Efek

1. Datindo Entrycom

Wisma Sudirman-Puri Datindo
 Jl. Jend. Sudirman Kav. 34-35, Jakarta 10220
 Telp. (021) 570 9009, Fax. (021) 570 9026
 Memberikan jasa administrasi saham pasar sekunder.
 Jumlah fee sebesar Rp 10.000.000/3 bulan

2. PT Kustodian Sentral Efek Indonesia

Gedung Bursa Efek Indonesia Tower I Lt. 5
 Jl. Jend. Sudirman Kav. 52-53, Senayan,
 Jakarta Selatan 12190
 Telp. (021) 5299-1099, Fax. (021) 5299-1199
 PO. BOX. 3855 Jakarta 10038
 Memberikan jasa penyimpanan efek dalam bentuk elektronik.
 Jumlah fee sebesar Rp 10.000.000/tahun

Profesi Penunjang Pasar Modal

1. Kantor Akuntan Publik Paul Hadiwinata, Hidajat, Arsono, Retno, Palilingan & Rekan

Jl. Kebon Sirih Timur 1 No. 267 RT.001/005
 Kebon Sirih, Menteng, Jakarta Pusat 10340
 Telp. (021) 3144003, Fax. (021) 3144213
 Jasa audit laporan keuangan tahun buku 2018.
 Jumlah fee Rp 107.708.700,-

2. Kantor Notaris & PPAT Fathiah Helmi, S.H.

Graha Irama Lt. 6 Ruang C
 Jl. HR Rasuna Said Kav. 1 & 2 Kuningan
 Jakarta 12950
 Telp. (021) 52907304-06, Fax. (021) 5261136
 Jasa pembuatan akta-akta Perusahaan di tahun 2018.
 Jumlah fee Rp 10.000.000,-

Institutions as The Capital Market:

Capital Administration Bureau

1. Datindo Entrycom

*Wisma Sudirman-Puri Datindo
 Jl. Jend. Sudirman Kav. 34-35, Jakarta 10220
 Telp. (021) 570 9009, Fax. (021) 570 9026
 Rendering administration service for secondary market
 Total fees of Rp 10.000.000/3 months*

2. PT Kustodian Sentral Efek Indonesia

*Gedung Bursa Efek Indonesia Tower I Lt. 5
 Jl. Jend. Sudirman Kav. 52-53, Senayan,
 Jakarta Selatan 12190
 Telp. (021) 5299-1099, Fax. (021) 5299-1199
 PO. BOX. 3855 Jakarta 10038
 Rendering electronical service for stock exchange custody.
 Total fee of Rp 10.000.000/year*

Professions as The Capital Market

1. Public Accountant Office Paul Hadiwinata, Hidajat, Arsono, Retno, Palilingan & Partners

*Jl. Kebon Sirih Timur 1 No. 267 RT.001/005
 Kebon Sirih, Menteng, Jakarta Pusat 10340
 Telp. (021) 3144003, Fax. (021) 3144213
 Service on Financial Report Audit of year 2018.
 Total fee of Rp 107.708.700,-*

2. Public Notary & PPAT Fathiah Helmi, S.H.

*Graha Irama Lt. 6 Ruang C
 Jl. HR Rasuna Said Kav. 1 & 2 Kuningan
 Jakarta 12950
 Telp. (021) 52907304-06, Fax. (021) 5261136
 Service on Company's Deed of year 2018.
 Total fee of Rp 10.000.000,-*

Penghargaan yang Diterima

APPRECIATION AWARDS

Berikut ini penghargaan yang pernah diterima oleh Perusahaan, antara lain :

The awards achieved by the Company are:

- Penghargaan sebagai pembayar Pajak Penghasilan Badan tahun 1991 dengan menduduki peringkat ke tiga untuk daerah Kalimantan Barat dan Kalimantan Tengah.
- Penghargaan sebagai pembayar Pajak Penghasilan Badan tahun 1993 dengan menduduki peringkat ke satu untuk daerah Kalimantan Barat dan Kalimantan Tengah.
- Penghargaan sebagai juara III lomba Sanitasi/ Kesehatan Lingkungan Perusahaan, untuk jenis Perusahaan Perkayuan dalam rangka Hari Kesehatan Nasional yang ke-37, tanggal 12 Nopember 2001.
- Tahun 2002 Perusahaan menerima penghargaan sebagai peserta Program Jamsostek yang memenuhi tertib kepesertaan dan administrasi sesuai perundang-undangan sebagai wujud komitmen dalam memberikan perlindungan dan kesejahteraan bagi tenaga kerja dan keluarganya.
- Penghargaan sebagai donatur bencana Tsunami pada tahun 2004.
- Penghargaan berperan serta dalam usaha-usaha pemberantasan Narkoba.
- Penghargaan berpartisipasi dalam pemeliharaan lingkungan.
- Penghargaan sebagai juara 2 Koperasi Berprestasi di Kabupaten Kubu Raya berdasarkan laporan 3 tahun terakhir RAT Koperasi tahun 2015 - 2017.
- Penghargaan sebagai kontributor dalam pemenuhan data dan informasi di bidang kegiatan usaha industri di Provinsi Kalimantan Barat oleh Bank Indonesia Provinsi Kalimantan Barat.
- Penghargaan sebagai pengguna jasa terfavorit tahun 2018 oleh Kantor Pengawasan dan Pelayanan Bea dan Cukai Tipe Madya Pabean B Pontianak.
- *Third-Ranking Corporate Income Tax Payer Award 1991 in West and Central Kalimantan regions.*
- *First-Ranking Corporate Income Tax Payer Award 1993 in West and Central Kalimantan regions.*
- *Third Winner Award in Corporate Environmental Sanitation/Health Contest for category of Timber Companies in the framework of the 37th National Health Day on Nopember 12, 2001.*
- *In 2002 the Company received an appreciation for becoming the participant of the Jamsostek Program that met the participation and administrative rules in line with the law as a realization of its commitment in offering protection and welfare to the workers and their families.*
- *Appreciation for becoming a donatur during the Tsunami disaster in 2004.*
- *Appreciation for participating in the efforts to eradicate drugs.*
- *Appreciation for participating in the environmental maintainance.*
- *The second winner of Outstanding Cooperative Union in Kubu Raya Regency based on the report of the last 3 years RAT Cooperative in 2015 - 2017.*
- *Award as an active contributor in fulfilling industrial business data and information in the Province of West Kalimantan by West Kalimantan representative of Bank Indonesia.*
- *Award as the favorite client in 2018 by the Customs and Excise Office of Customs and Excise Control Office B Pontianak.*

Analisis dan Pembahasan Manajemen

ANALYSIS AND MANAGEMENT DISCUSSION

PRODUKSI

Volume produksi Glue naik dari 12.484 ton pada tahun 2017 menjadi 14.397 ton pada tahun 2018 (naik sebanyak 1.913 ton atau 15,33%).

Volume produksi Hardener PF naik dari 441,28 ton pada tahun 2017 menjadi 504,60 ton pada tahun 2018 (naik 63,32 ton atau 14,35%).

Naiknya volume produksi Glue dan Hardener karena meningkatnya volume permintaan.

Volume produksi barang setengah jadi berupa Formalin mengalami kenaikan dari 7.165 ton pada tahun 2017 menjadi 7.965 ton pada tahun 2018 (naik 800 ton atau 11,17%), seiring dengan naiknya produksi glue.

KAPASITAS PRODUKSI

Kapasitas terpasang produksi cukup besar sehingga selama beberapa tahun terakhir tidak mengalami perubahan. Kapasitas produksi Formalin dan Glue masing-masing sebesar 50.000 ton dan 75.000.

Anak perusahaan, PT Intitirta Primasakti pada tgl 4 Desember 2017 telah mendapatkan izin produksi dengan Nomor : 442.K/30/DJB/2017 untuk seluruh wilayah area tambang seluas 24.998 Ha

Pada tahun 2019, PT Intitirta Primasakti akan melakukan beberapa kegiatan berupa kontruksi yang menunjang kegiatan produksi batubara. Rencana produksi akan dilakukan oleh perusahaan pada akhir tahun 2020 sesuai RKAB tahun 2019 yang disampaikan kepada Direktorat Jenderal Mineral dan Batubara.

VOLUME PENJUALAN

Volume penjualan Glue mengalami kenaikan dari 12.564 ton pada tahun 2017 menjadi 14.155 ton pada tahun 2018 (naik sebesar 1.591 ton atau 12,66%).

Volume penjualan Hardener naik dari 431 ton pada tahun 2017 menjadi 512 ton pada tahun 2018 (naik 81 ton atau 18,79%).

PRODUCTION

Glue's production volume rose from 12,484 tons in 2017 to 14,397 tons in 2018 (up by 1,913 tons or 15.33%).

Hardener PF production volume rose from 441.28 tons in 2017 to 504.60 tons in 2018 (up 63.32 tons or 14.35%).

There was increased production volume of Glue and Hardener due to increasing demand volume.

Half-finished goods production in form of Formalin volume increased from 7,165 tons in 2017 to 7,965 tons in 2018 (up 800 tons or 11.17%), along with the increase in glue production.

PRODUCTION CAPACITY

The installed production capacity is fairly large, and there has been no changes made over the past few years. Formalin and Glue's production capacity is 50,000 tons and 75,000 respectively.

On 4 December 2017, the company's subsidiary, PT Intitirta Primasakti obtained a production permit with Number: 442.K / 30 / DJB / 2017 for the entire mining area covering an area of 24,998 hectares

In 2019, PT Intitirta Primasakti will carry out several activities in the form of construction to support coal production activities. The production plan will be carried out by the Company at the end of 2020 according to the 2019 RKAB which is submitted to the Directorate General of Mineral and Coal.

SALES VOLUME

Glue's sales volume increased from 12,564 tons in 2017 to 14,155 tons in 2018 (an increase of 1,591 tons or 12.66%).

Hardener's sales volume rose from 431 tons in 2017 to 512 tons in 2018 (up 81 tons or 18.79%).

Volume penjualan barang setengah jadi berupa Formalin naik dari 83 ton pada tahun 2017 menjadi 105 ton pada tahun 2018 (naik 22 ton atau 26,51%).

Meningkatnya volume penjualan dikarenakan oleh meningkatnya permintaan.

PROFITABILITAS

Profitabilitas Perusahaan tahun 2018 menurun dibanding tahun 2017. Margin kotor turun dari 22,34% pada tahun 2017 menjadi 20,14% pada tahun 2018. Omzet penjualan tahun 2018 menunjukkan kenaikan, namun profitabilitas menurun karena naiknya beban pokok penjualan yang disebabkan oleh naiknya harga pokok rata-rata pemakaian bahan baku utama berupa methanol, caustic soda, phenol dan melamine serta naiknya pembayaran gaji dan kesejahteraan karyawan.

Net profit margin naik dari 5,36% pada tahun 2017 menjadi 6,54% pada tahun 2018. Kenaikan ini dikarenakan oleh naiknya pendapatan lain-lain terutama pendapatan dari selisih kurs.

Analisis kinerja keuangan Perusahaan meliputi:

ASET

Aset Lancar tahun 2017 sebesar Rp 181,20 miliar naik menjadi Rp 192,30 miliar pada tahun 2018 (naik Rp 11,10 miliar atau 6,12%). Kenaikan ini terutama dikarenakan oleh naiknya persediaan bahan baku, aset keuangan lancar lainnya berupa penempatan deposito dan obligasi serta naiknya Pajak Pertambahan Nilai (PPN) dibayar dimuka.

Aset tidak Lancar tahun 2017 sebesar Rp 127,29 miliar naik menjadi Rp 129,89 miliar pada tahun 2018 (naik Rp 2,6 miliar atau 2,04%). Kenaikan ini dikarenakan oleh bertambahnya beban eksplorasi dan pengembangan yang ditanggung entitas anak.

Total Aset mengalami peningkatan sebesar Rp 13,70 miliar, dari Rp 308,49 miliar pada tahun 2017 menjadi Rp 322,19 miliar pada tahun 2018. Kenaikan ini dikarenakan oleh naiknya aset lancar dan aset tidak lancar.

Kenaikan aset lancar berdampak pada kemudahan Manajemen dalam mengelola operasional Perusahaan,

The sales volume of half-finished goods (Formalin) rose from 83 tons in 2017 to 105 tons in 2018 (up 22 tons or 26.51%).

Increased sales volume is due to increasing demand.

PROFITABILITY

Company profitability in 2018 decreased compared to 2017. Gross margin fell from 22.34% in 2017 to 20.14% in 2018. Sales turnover in 2018 showed an increase, however profitability showed a decline due to rising cost of main raw materials such as methanol, caustic soda, phenol and melamine, and also due to increased salary payments and employee welfare.

Net profit margin rose from 5.36% in 2017 to 6.54% in 2018. This increase was due to the increase in other income, especially income from exchange rate gaps.

Analysis of the Company's financial performance includes:

ASSET

Current Assets in 2017 amounted Rp 181.20 billion, and experienced an increase to Rp 192.30 billion in 2018 (up by Rp 11.10 billion or 6.12%). This increase was mainly due to the increase in raw material inventories, other current financial assets in the form of deposits and bonds placement, and increase in prepaid Value Added Tax (PPN).

Non-current assets in 2017 amounted Rp 127.29 billion, which went up to Rp 129.89 billion in 2018 (up by Rp 2.6 billion or 2.04%). This increase was due to the increase in deferred exploration and development expenses of subsidiary Company.

Total Assets increased by Rp 13.70 billion, from Rp 308.49 billion in 2017 to Rp 322.19 billion in 2018. This increase was due to the increase in current assets and non-current assets.

The increase in current assets resulted ease in managing the Company's operations, while the impact of changes in

sedangkan dampak perubahan aset tidak lancar berupa kenaikan beban eksplorasi dan pengembangan menunjukkan keuangan Perusahaan semakin bertambah ke dalam investasi di bidang batu bara, namun Perusahaan berharap Perusahaan tambang batu bara entitas anak dapat segera berproduksi. Dampak perubahan total Aset menunjukkan likuiditas Perusahaan semakin membaik.

LIABILITAS

Liabilitas jangka pendek tahun 2017 sebesar Rp 18,83 miliar naik menjadi Rp 24,86 miliar pada tahun 2018 (naik Rp 6,03 miliar atau 32,02%). Kenaikan ini terutama disebabkan oleh naiknya utang usaha karena mendekati akhir periode laporan, Perusahaan banyak membeli bahan baku dan atas pembelian tersebut utangnya belum jatuh tempo.

Liabilitas jangka panjang tahun 2017 sebesar Rp 21,82 miliar turun menjadi Rp 19,62 miliar pada tahun 2018 (turun Rp 2,20 miliar atau 10,08%). Penurunan ini dikarenakan oleh turun kewajiban imbalan pasca kerja sehubungan dengan pembayaran beban manfaat pensiun kepada karyawan/direksi yang pensiun pada tahun 2018.

Total Liabilitas mengalami kenaikan sebesar Rp 3,82 miliar yaitu dari Rp 40,66 miliar pada tahun 2017 naik menjadi Rp 44,48 miliar pada tahun 2018 dikarenakan oleh naiknya liabilitas jangka pendek.

Dampak dari perubahan liabilitas jangka pendek berupa kenaikan utang usaha menambah beban Perusahaan namun likuiditas perusahaan masih tidak terganggu mengingat aset lancar perusahaan cukup besar.

EKUITAS

Ekuitas Perusahaan mengalami peningkatan dari Rp 267,84 miliar pada tahun 2017 naik menjadi Rp 277,71 miliar pada tahun 2018 atau naik Rp 9,87 miliar. Kenaikan ini berasal dari laba yang dicetak Perusahaan tahun 2018.

Dampak perubahan ekuitas berupa peningkatan ekuitas berarti ada kenaikan aset bersih Perusahaan karena Perusahaan berhasil mencetak laba sebagai sumbangan keuntungan bagi pemegang saham.

non-current assets in the form of increased exploration and development expenses showed that the Company's finances increased into investment in coal, yet the Company expects that the subsidiary Company will start producing coal in the near future. The resulting total asset change showed that the Company's liquidity is getting better.

LIABILITY

Short-term liabilities in 2017 amounted to Rp 18.83 billion, which went up to Rp 24.86 billion in 2018 (up by Rp. 6.03 billion or 32.02%). This increase was mainly due to growth in trade debt as it approached the end of the reporting period; the Company bought abundant raw materials and the debt was not yet due.

The long-term liabilities of 2017 amounting to Rp. 21.82 billion decreased to Rp. 19.62 billion in 2018 (down by Rp. 2.20 billion or 10.08%). This decrease was due to a drop in post-employment benefits obligations i.e. the payment of pension benefits to employees / directors who retired in 2018.

Total liabilities increased by Rp 3.82 billion, from Rp 40.66 billion in 2017 to Rp 44.48 billion in 2018 due to rising short-term liabilities.

The increase in short-term liabilities due to trade payables added to the Company's expenses. However the Company's liquidity remained uninterrupted as the Company's current assets were fairly large.

EQUITY

The Company's equity increased from Rp. 267.84 billion in 2017 to Rp. 277.71 billion in 2018, up by Rp. 9.87 billion. This increase comes from profits made in 2018.

The impact of changes in equity in the form of increased equity translates to increase in the Company's net assets as the Company made a profit contribution to shareholders.

NILAI PENJUALAN

Penjualan bersih mengalami kenaikan dari Rp 111,29 miliar pada tahun 2017 naik menjadi Rp 143,38 miliar pada tahun 2018 (naik Rp 32,09 miliar atau 28,83%). Kenaikan nilai penjualan dikarenakan oleh naiknya volume penjualan dan penyesuaian kenaikan harga produk.

BEBAN

Beban usaha naik dari Rp 23,16 miliar pada tahun 2017 menjadi Rp 24,42 miliar pada tahun 2018 (naik Rp 1,26 miliar atau 5,44%). Kenaikan ini terutama disebabkan oleh naiknya gaji dan kesejahteraan karyawan, biaya pengiriman glue seiring dengan meningkatnya volume penjualan serta biaya sewa kantor entitas anak.

LABA (RUGI)

Kinerja Perusahaan tahun 2018 menunjukkan peningkatan.

Laba tahun berjalan naik dari Rp 5,96 miliar pada tahun 2017 menjadi Rp 9,38 miliar pada tahun 2018 (naik Rp 3,42 miliar atau 57,38%) kenaikan laba kotor seiring dengan meningkatnya laba bruto sebesar Rp 4 miliar dan meningkatnya Pendapatan lain-lain dari laba selisih kurs sebesar Rp 1,53 miliar

Pendapatan komprehensif lain naik dari Rp 594,34 juta pada tahun 2017 menjadi Rp 1,49 miliar pada tahun 2018 karena meningkatnya keuntungan aktuarial atas program pensiun manfaat pasti.

Total laba rugi komprehensif lain mengalami kenaikan sebesar 4,31 miliar, yakni dari Rp 6,56 miliar pada tahun 2017 menjadi Rp 10,87 miliar pada tahun 2018 karena meningkatnya laba bersih dan pendapatan komprehensif lainnya.

ARUS KAS

Arus kas dari aktivitas operasi turun dari minus Rp 3,99 miliar pada tahun 2017 menjadi minus Rp 12,88 miliar (turun Rp 8,89 miliar) hal ini terutama disebabkan oleh meningkatnya pembayaran kepada pemasok seiring dengan meningkatnya pembelian bahan baku dan meningkatnya pembayaran gaji dan kesejahteraan karyawan.

NET SALES

Net sales increased from Rp 111.29 billion in 2017 to Rp 143.38 billion in 2018 (up by Rp 32.09 billion or 28.83%). The increase in revenue is due to the increase in sales volume and adjustment in product price.

EXPENSE

Operating expenses rose from Rp 23.16 billion in 2017 to Rp 24.42 billion in 2018 (up by Rp 1.26 billion or 5.44%). This is owing to the increase in salaries and employee welfare, glue shipping cost, along with the sales volume increase and the subsidiary firm rent expenses.

PROFIT (LOSS)

The Company's performance in 2018 shows an increase.

Current year's profit rose from Rp 5.96 billion in 2017 to Rp 9.38 billion in 2018 (up by Rp 3.42 billion or 57.38%). The increase in gross profit of Rp 4 billion is in line with the increase other income from exchange rate gap earnings of Rp 1.53 billion.

Other comprehensive income rose from Rp 594.34 million in 2017 to Rp 1.49 billion in 2018 due to the increase in actuarial profits on the defined benefit pension plan.

In total, other comprehensive income increased by 4.31 billion, from Rp 6.56 billion in 2017 to Rp 10.87 billion in 2018 due to the increase in net income and other comprehensive income.

CASH FLOW

Cash flows from operating activities decreased from minus Rp. 3.99 billion in 2017 to minus Rp. 12.88 billion (down Rp. 8.89 billion). This was mainly due to increased payments to suppliers due to increased raw material purchases and increased salary and employee welfare payments.

Arus kas dari aktivitas investasi naik sebesar Rp 1,52 miliar, yakni dari minus Rp 21,79 miliar pada tahun 2017 menjadi minus Rp 20,27 miliar pada tahun 2018, kenaikan ini dikarenakan diterimanya kembali muka perolehan aset tetap karena pembelian tersebut tidak terlaksana.

Cash flows from investment activities increased by Rp 1.52 billion, ie from minus Rp 21.79 billion in 2017 to minus Rp 20.27 billion in 2018. This increase was due to the refund of advance payment for a planned acquisition of fixed assets; the purchase was not carried out.

Arus kas dari aktivitas pendanaan naik sebesar Rp 1,392 yakni dari minus Rp 1,83 miliar pada tahun 2017 menjadi minus Rp 438,43 juta pada tahun 2018, hal ini dikarenakan menurunnya pembayaran dividen tunai.

Cash flows from financing activities increased by Rp 1,392, from minus Rp 1.83 billion in 2017 to minus Rp 438.43 million in 2018, this was due to a decrease in cash dividend payments.

Total Arus kas secara keseluruhan mengalami penurunan sebesar Rp 32,17 miliar yakni dari Rp 88,48 miliar pada tahun 2017 menjadi Rp 56,31 miliar pada tahun 2018 karena menurunnya arus kas dari aktivitas operasi.

Overall, cash flow decreased by Rp 32.17 billion, from Rp 88.48 billion in 2017 to Rp 56.31 billion in 2018 due to a decrease in cash flow from operating activities.

KEMAMPUAN MEMBAYAR UTANG

DEBT PAYMENT CAPABILITY

Kemampuan membayar utang Perusahaan dapat diukur dengan rasio likuiditas dan rasio solvabilitas.

The ability to pay debts can be measured by liquidity ratios and solvency ratios.

Rasio likuiditas menunjukkan kemampuan dalam memenuhi liabilitas jangka pendek, terdiri dari rasio lancar dan rasio kas. Rasio lancar dihitung dengan cara membandingkan jumlah aset lancar dengan jumlah liabilitas jangka pendek sedangkan rasio kas dihitung dengan cara membandingkan kas yang dimiliki dengan jumlah liabilitas jangka pendek.

The liquidity ratio shows the ability to meet short-term liabilities, consisting of current ratios and cash ratios. The current ratio is calculated by comparing the number of current assets with the amount of short-term liabilities while the cash ratio is calculated by comparing cash held with the amount of short-term liabilities.

	2018	2017	Perubahan/ Change(%)
Rasio Lancar (<i>Current Ratio</i>)	7.74	9.62	-19.54%
Rasio Kas (<i>Cash Ratio</i>)	2.27	4.70	-51.70%

Rasio Likuiditas melebihi 1x, menunjukkan kemampuan bayar utang yang baik. Rasio likuiditas pada tahun 2018 mengalami penurunan karena mendekati akhir periode pelaporan, Perusahaan banyak membeli bahan baku dan atas pembelian ini jangka waktu kreditnya belum jatuh tempo. Namun Perusahaan pasti dapat membayar utang yang jatuh tempo tepat waktu.

Liquidity ratio exceeds 1x, indicating good ability to pay debt. The liquidity ratio in 2018 has decreased as approaching the end of the reporting period, the Company bought a lot of raw materials and for this purchase the credit period has not yet matured. Yet, the Company can certainly pay debts due on time.

Rasio solvabilitas menunjukkan kemampuan perusahaan untuk memenuhi kewajiban finansialnya baik jangka pendek maupun jangka panjang apabila sekiranya perusahaan dilikuidasi.

Solvability ratio shows the Company's ability to fulfill its financial obligations for both short and long term debts if the Company is liquidated.

	2018	2017	Perubahan/ Change(%)
Rasio Liabilitas terhadap Ekuitas (<i>Debt to Equity Ratio</i>)	16.02%	15.18%	5.53%
Rasio Liabilitas terhadap Aset (<i>Debt to Asset Ratio</i>)	13.80%	13.18%	4.70%

Rasio solvabilitas Perusahaan cukup baik, walaupun mengalami sedikit kenaikan namun masih rendah.

The Company's solvency ratio is quite good, despite a slight increase, however it is still considered low.

KOLEKTIBILITAS PIUTANG

Tingkat kolektibilitas piutang termasuk lancar. Rata-rata kolektibilitas piutang pada tahun 2017 adalah 42 hari sedangkan tahun 2018 sebanyak 41 hari, artinya pengelolaan piutang masih cukup baik.

RECEIVABLE COLLECTIBILITY

The collectability of accounts receivable is considered liquid. The average collectibility of accounts receivable in 2017 is 42 days while 2018 is 41 days, meaning that debt management is fairly good.

STRUKTUR MODAL

Perseroan berusaha mengelola struktur modal yang optimal supaya dapat memaksimalkan nilai bagi para pemilik atau pemegang saham, untuk itu manajemen selalu aktif memastikan adanya keseimbangan yang memadai antara liabilitas dan ekuitas atau menjaga rasio modal yang sehat. Pembelanjaan dengan utang akan dikaji atau dibandingkan antara nilai tambah yang dihasilkan berupa peningkatan laba bersih yang kontribusi pada peningkatan ekuitas dengan beban bunga atas utang tersebut. Selain itu, kebijakan struktur modal dapat dilakukan dengan menyesuaikan nilai pembayaran dividen kepada pemegang saham.

CAPITAL STRUCTURE

The Company strives to manage an optimal capital structure in order to maximize value for owners or shareholders. The management continuously ensure an adequate balance between liabilities and equity or in this case, maintaining a healthy capital ratio. Expenditures made with debt will go through an assessment whether the added value from the increase in net income and equity outweighs the interest expense generated. Adjusting the value of dividend payments to shareholders is another scheme of the Company's capital structure policy.

	2018	2017
Liabilitas / <i>Liability</i>		
- Jangka Pendek / <i>Short Term</i>	24,857,084,132	18,832,789,797
- Jangka Panjang / <i>Long Term</i>	19,619,329,128	21,822,996,796
Jumlah / <i>Total</i>	44,476,413,260	40,655,786,593
Ekuitas yang dapat diatibusikan kepada / <i>Equity attributable to</i>		
- Pemilik Induk / <i>Parent Company</i>	240,820,348,650	229,969,440,716
- Kepentingan Non Pengendali / <i>Non Controlling Interest</i>	36,888,250,351	37,865,946,651
Jumlah / <i>Total</i>	277,708,599,001	267,835,387,367
Rasio Total liabilitas terhadap ekuitas <i>(Debt to Equity ratio)</i>	16.02%	15.18%
Rasio Total liabilitas jangka panjang terhadap ekuitas <i>(Long-term debt to equity ratio)</i>	7.06%	8.15%

Dari tabel diatas, rasio struktur modal Perusahaan menunjukkan nilai yang rendah artinya risiko finansial Perusahaan kecil.

PROSPEK USAHA

Pemasaran produk perekat kayu lapis Perusahaan berkaitan erat dengan pemasaran industri kayu lapis yang menjadi pelanggan Perusahaan. Kayu lapis khususnya untuk daerah Kalimantan Barat yang menjadi pasar produk Perusahaan, masih potensial dan terbuka luas, khususnya untuk pasar Jepang, Amerika, Eropa dan lokal.

Perusahaan perekat sejenis di Kalimantan Barat sudah tidak beroperasi lagi karena perusahaan-perusahaan kayu lapis banyak yang tutup akibat dari kurangnya pasokan bahan baku kayu dan tebang tanam yang kurang profesional dan tak terpola. Jadi kami adalah satu-satunya Perusahaan perekat yang masih bertahan, yang menyuplai industri-indutri kayu lapis di Kalimantan Barat.

Permintaan kayu lapis masih prospektif karena kebutuhan lokal dan ekspor. Pangsa pasar Perusahaan khusus untuk industri-industri kayu lapis lokal dengan dimensi besar dan kecil. Dulu Perusahaan pernah

From the table above, the Company's capital structure ratio shows a low value, which translates to low levels of financial risk.

BUSINESS PROSPECT

The Company's plywood adhesive products marketing activity is closely related to the customers' marketing activities in the plywood industry. Plywood, especially for West Kalimantan, is still potential and is widely available especially for the Japanese, American, European and certainly for local markets.

Similar adhesive companies in West Kalimantan no longer exist as numerous plywood companies terminated production due to lack of supply of wood, and also due to unethical harvest and replanting plans. Our Company is the only surviving adhesive Company, which supplies the plywood industry in West Kalimantan.

Demand for plywood is still prospective due to of local and export needs. The Company's market share particularly serves the local plywood industries on both large and small scale. In the past, the Company also sold products

melakukan penjualan produk ke luar pulau maupun ekspor, namun karena mahal biaya pengangkutan, harga jual produk susah bersaing.

STRATEGI PEMASARAN

Strategi yang ditempuh Perusahaan dalam rangka mencapai targetnya antara lain dengan memberikan harga yang cukup bersaing, pelayanan yang baik, menjaga dan mempertahankan mutu glue serta pengiriman yang tepat waktu.

PERBANDINGAN TARGET DAN REALISASI

	Target Awal Tahun 2018 <i>Early year target 2018</i>	Realisasi Tahun 2018 <i>Realization 2018</i>	Proyeksi Tahun 2019 <i>Projection 2019</i>
Pendapatan / <i>Revenue</i>	Rp 110 miliar	Rp 143 miliar	Rp 115 miliar
Laba (Rugi) / <i>Profit (Loss)</i>	Rp 6 miliar	Rp 9,38 miliar	Rp 9 miliar

Perusahaan memproyeksikan penurunan pendapatan untuk tahun buku 2019 karena terdapat penurunan harga pembelian bahan baku sehingga Perusahaan akan menyesuaikan harga jual produk dan volume permintaan dari pasar juga diperkirakan menurun.

DIVIDEN

Perusahaan telah membagikan dividen tahun buku 2017 sebesar Rp 993.389.856 atau sebesar Rp 3 per saham pada tanggal 20/07/18, sedangkan dividen tahun buku 2016 dibagikan pada tanggal 19/07/17 dengan jumlah dividen sebesar Rp 1.986.779.712 atau sebesar Rp 6 per saham.

Untuk tahun buku 2018 Perusahaan belum memutuskan berupa jumlah dividen yang akan dibagikan, penentuannya pada saat RUPS bulan Juni 2019.

INFORMASI DAN FAKTA MATERIAL

Perusahaan tidak memiliki informasi dan fakta material yang terjadi setelah tanggal laporan akuntan.

Tidak ada perubahan perundang-undangan yang berpengaruh signifikan terhadap Perusahaan dan dampak terhadap laporan keuangan.

nationally and also did export activities. However, it was difficult to compete on the selling price owing to the high cost of transport.

MARKETING STRATEGY

The strategies adopted by the Company in order to achieve its targets include providing competitive prices, excellent service, maintaining product quality, and timely delivery.

COMPARISON BETWEEN TARGET AND REALIZATION

The Company projects a decrease in revenue for fiscal year 2019 because there is a decrease in the purchase price of raw materials so that the Company will adjust the product selling price. The volume of demand from the market is also expected to decline.

DIVIDENDS

In 2017, the Company distributed dividends of Rp 993,389,856 or Rp 3 per share on 20/07/2018, while the 2016 financial year dividends were distributed on 07/19/17 with a dividend of Rp. 1,986,779,712 or Rp. 6 per share.

For the 2018 financial year, the Company has not decided the amount of dividends, which the determination will be made at the June 2019 GMS.

MATERIAL INFORMATION AND FACTS

The Company does not have material information and facts that occur after the date of the accountant's report.

There are no changes in legislation that have a significant effect on the Company and on financial statements.

IKATAN YANG MATERIAL UNTUK INVESTASI BARANG MODAL

Selama tahun 2018, tidak ada ikatan yang material atas investasi barang modal. Pengelolaan dana dilakukan secara hati-hati oleh Perusahaan untuk meningkatkan kinerja dan produktivitas Perusahaan.

BAHASAN MENGENAI INVESTASI BARANG MODAL

Perusahaan melakukan investasi barang modal berupa perbaikan bangunan dan prasarana pabrik, peralatan produksi dan laboratorium, penggantian alat transportasi dan peralatan lainnya.

Tujuan investasi tersebut adalah untuk meningkatkan kualitas produksi, aktivitas dan produktivitas operasional Perusahaan secara keseluruhan. Jumlah nilai investasi barang modal yang dikeluarkan selama tahun 2018 sebesar Rp 1,62 miliar.

MATERIAL CAPITAL INVESTMENT

In 2018, there were no material investment made on capital goods. Fund management was carefully carried out to improve performance and productivity.

ELABORATION ON CAPITAL INVESTMENT

The Company's investment in capital goods involves buildings and factory infrastructure repairs, production equipment and laboratories, transportation equipment and other types of equipment.

The investment objective is to improve the production quality, activities, and operational productivity. The total investment value of capital goods made in 2018 was Rp 1.62 billion.

Tata Kelola Perusahaan

CORPORATE GOVERNANCE

Sebagai badan hukum Indonesia, PT Duta Pertiwi Nusantara Tbk patuh pada Undang-Undang Perusahaan. Dibawah UU ini, Perusahaan menerapkan kebijakan dan program Korporasi yang baik sesuai dengan peraturan dan ketentuan dari Badan Pengawas Pasar Modal (BAPEPAM)/Otoritas Jasa Keuangan (OJK), Bursa Efek Indonesia dan peraturan/ketentuan Pemerintah Indonesia.

Seluruh pengurus perusahaan selalu berkomitmen untuk menjalankan tata kelola perusahaan dengan mempraktikkan standar tertinggi dari prinsip-prinsip GCG, yaitu keterbukaan, akuntabilitas, tanggung jawab, independensi dan kewajaran setiap saat melalui penerapan nilai-nilai Korporasi yang profesional, etis, terbuka dan inovatif.

Perusahaan memiliki tiga organ utama dalam penerapan GCG yang terdiri dari Rapat Umum Pemegang Saham (RUPS), Komisaris dan Direksi. Masing-masing memiliki tugas peranan dan tanggung jawab yang berbeda-beda.

RUPS (Rapat Umum Pemegang Saham)

RUPS merupakan lembaga tertinggi di PT Duta Pertiwi Nusantara Tbk yang terdiri dari RUPS Tahunan dan RUPS Luar Biasa. Ini merupakan forum utama tempat para pemegang saham dapat menggunakan hak dan wewenang mereka atas manajemen Perusahaan.

Untuk melindungi kepentingan pemegang saham PT Duta Pertiwi Nusantara Tbk setiap tahun menyelenggarakan RUPS Tahunan paling lambat 6 (enam) bulan setelah tutup buku atau pada pertengahan bulan Juni, sedangkan RUPS Luar Biasa diadakan sewaktu-waktu sesuai kebutuhan.

RUPS yang memegang seluruh wewenang di luar yang telah didelegasikan kepada Komisaris ataupun Direksi.

Pada tanggal 08 Juni 2018 Perusahaan menyelenggarakan Rapat Umum Pemegang Saham Tahunan (RUPST) yang pada pokoknya telah memutuskan hal-hal sebagai berikut:

1. a. Menyetujui dan menerima dengan baik Laporan Tahunan Perusahaan tahun buku 2017 yang berakhir pada tanggal 31 Desember 2017,

As an Indonesian legal entity, PT Duta Pertiwi Nusantara Tbk has complied with the Corporate Law. Under the above-cited Law, the Company has implemented a good corporate policy and program in line with the rules and regulations of the Capital Market Supervisory Board (BAPEPAM) the Financial Services Authority (OJK), the Indonesia Stock Exchange as well as the rules and regulations of the Government of Indonesia.

All company managers are always committed to carry out corporate governance by practicing the highest standard of the GCG principles, which are transparency, accountability, responsibility, independency and fairness by implementing professional, ethical, open and innovative corporate values.

The Company has three main units in implementing the GCG that comprise the General Shareholders' Meeting (GSM), the Commissioners' and Directors' Meetings. Each of the units has different duties, roles and responsibilities.

GSM (General Shareholders' Meeting)

GSM is the highest institution in PT Duta Pertiwi Nusantara Tbk that comprises the Annual and Extraordinary GSMs. They are the main forum for the shareholders to exercise their rights and authorities on the Company's management.

To protect the shareholders' interest, PT Duta Pertiwi Nusantara Tbk holds an Annual GSM every year at the latest 6 (six) months after the closing of the fiscal year or in the mid of June, while the Extraordinary GSM is held any time in line with the need.

GSM holds all the authorities outside those that have been delegated to the Commissioners or Directors.

On 8 June 2018 the Company held an Annual General Meeting of Shareholders (AGMS), and agreed on the following matters:

1. a. *Approving and accepting the 2017 Annual Report and the Directors' Report which ended on 31 December 2017, and also ratifying the Board of*

termasuk Laporan Direksi dan mengesahkan Laporan Tugas Pengawasan Dewan Komisaris Perusahaan untuk tahun buku 2017.

- b. Menyetujui dan mengesahkan Laporan Keuangan Perusahaan untuk tahun buku 2017 yang telah diaudit oleh Kantor Akuntan Publik Paul Hadiwinata, Hidajat, Arsono, Retno, Palilingan & Rekan dengan pendapat wajar dalam semua hal yang material sebagaimana ternyata dari laporannya PHHARP/400/LY/BP/2018 tertanggal 20 Maret 2018.
- c. Menyetujui memberikan pelunasan dan pembebasan tanggung jawab sepenuhnya (“Acquit et de Charge”) kepada segenap anggota Direksi dan anggota Dewan Komisaris Perusahaan atas tindakan kepengurusan dan pengawasan yang telah mereka jalankan selama tahun buku 2017, sejauh tindakan tersebut tercermin dalam Laporan Tahunan dan Laporan Keuangan Perusahaan tersebut, kecuali perbuatan penipuan, penggelapan dan tindak pidana lainnya.
2. Menyetujui penetapan penggunaan keuntungan / laba bersih sebesar Rp. 5.963.420.071,- untuk dipergunakan sebagai berikut :
- a. Sebesar Rp 350.000.000,- dibukukan sebagai dana cadangan, guna memenuhi ketentuan pasal 70 ayat (1) undang-undang nomor 40 tahun 2007 tentang Perseroan Terbatas.
- b. Sebesar Rp. 3,- (tiga rupiah) setiap saham atau seluruhnya sebesar Rp. 993.389.856,- dibagikan sebagai dividen tunai kepada pemegang saham.
- c. Sisanya sebesar Rp. 4.620.030.215,- dimasukan sebagai laba ditahan.
3. a. Menyetujui penunjukan Bapak Paul Hadiwinata dari Kantor Akuntan Publik Paul Hadiwinata, Hidajat, Arsono, Retno, Palilingan & Rekan untuk mengaudit Laporan Keuangan Perseroan untuk tahun buku 2018.
- b. Menyetujui melimpahkan wewenang kepada Dewan Komisaris untuk menetapkan honorarium dan persyaratan penunjukan lainnya yang wajar bagi Kantor Akuntan Publik tersebut dan untuk menunjuk Akuntan pengganti apabila karena sebab apapun Akuntan
- Commissioners’ Supervisory Task Report for the financial year 2017.*
- b. *Approving and ratifying the Company’s Financial Statements for the financial year 2017 audited by Public Accountants Firm Paul Hadiwinata, Hidajat, Arsono, Retno, Palilingan & Partner in accordance with the report PHHARP/400/LY/BP/2018 dated 20 March 2018.*
- c. *Approving the settlement and exemption (“Acquit et de Charge”) to all members of the Board of Directors and Board of Commissioners for all activities carried out in the 2017 financial year, as reflected in the Annual Report and Corporate Financial Statements excluding the acts of fraud, embezzlement and other criminal acts.*
2. *Approving the decision to use the net earning/profit that was worth Rp. 5,963,420,071 for the following:*
- a. *An amount of IDR 350,000,000 as a reserve fund, in order to fulfill the provisions of article 70 paragraph (1) of law number 40 of 2007 concerning Limited Liability Companies.*
- b. *An amount of Rp. 3 (three rupiahs) per share or totally Rp. 993,389,856 to be distributed as cash dividends to the shareholders.*
- c. *The remaining Rp. 4,620,030,215, - to be kept as retained earnings.*
3. a. *Approving the appointment of Mr. Paul Hadiwinata from the Public Accounting Firm Paul Hadiwinata, Hidajat, Arsono, Retno, Palilingan & Partners to audit the Company’s Financial Statements for fiscal year 2018.*
- b. *Approving delegation of authority to the Board of Commissioners to determine reasonable honorarium and other appointment requirements for the Public Accountant Office and to appoint a substitute Accountant if for any reason the Public Accountant is unable to complete the audit of*

Publik tersebut tidak dapat menyelesaikan audit Laporan Keuangan Perusahaan.

4. a. Menyetujui menetapkan gaji dan/atau tunjangan lainnya bagi segenap anggota Dewan Komisaris perusahaan termasuk Komisaris Independen yang secara keseluruhan setelah dipotong pajak penghasilan tidak melebihi jumlah Rp 3.400.000.000,- per tahun terhitung sejak ditutupnya Rapat dan selanjutnya Rapat melimpahkan wewenang kepada Dewan Komisaris perusahaan untuk menentukan besarnya gaji dan/atau tunjangan lainnya bagi masing-masing anggota Dewan Komisaris.
- b. Menyetujui dan memberikan wewenang kepada Dewan Komisaris Perusahaan untuk menetapkan pembagian jumlah gaji dan/atau tunjangan lainnya bagi masing-masing anggota Dewan Komisaris.

Selanjutnya sehubungan dengan keputusan Mata Acara Rapat Kedua sebagaimana tersebut di atas dimana Rapat telah memutuskan untuk melakukan pembayaran dividen dari laba bersih Perusahaan sebesar Rp. 993.389. 856,- atau sebesar Rp. 3,- per saham yang akan dibagikan kepada 331.129.952 saham Perusahaan, maka dengan ini jadwal pembagian dividen adalah sebagai berikut :

the Company's Financial Statements.

4. a. *Approving the distribution of salaries and / or other benefits for members of the Board of Commissioners including the Independent Commissioner, in a total maximum amount of Rp. 3,400,000,000,- per annum after income tax, with effective date per the end of the Meeting. Afterwards, the Meeting delegates the authority to the Board of Commissioners to determine the amount of salary and / or other benefits for each member of the Board of Commissioners.*
- b. *Approving and authorizing the Company's Board of Commissioners to determine the distribution of total salaries and / or other benefits for each member of the Company's Board of Directors.*

According to the Second Meeting decision agenda, the Company's net profit of Rp. 993,389. 856, - or Rp. 3, - per share were distributed to 331,129,952 number of shares as dividend payment. The dividend distribution schedule is outlined below:

	Tanggal
• Cum dividen tunai di pasar reguler dan negosiasi	26 Juni 2018
• Ex dividen tunai di pasar reguler dan negosiasi	27 Juni 2018
• Cum dividen tunai di pasar tunai	29 Juni 2018
• Ex dividen tunai di pasar tunai	02 Juli 2018
• Tanggal daftar Pemegang Saham yang berhak memperoleh dividen (Recording Date)	29 Juni 2018
• Tanggal pembayaran dividen tunai tahun buku 2017	20 Juli 2018

Semua hasil keputusan RUPST telah direalisasikan.

All decisions made in the AGMS have been successfully carried out.

URAIAN DEWAN KOMISARIS

Didalam suatu perusahaan, dewan komisaris memiliki tugas dan tanggung jawab untuk melakukan pengawasan dan memberikan arahan kepada jajaran dewan direksi untuk menjalankan perusahaan menurut tugas dan fungsinya. Selain itu, dewan komisaris juga harus memastikan bahwa perusahaan telah melaksanakan praktik *Good Corporate Governance* dengan baik.

Pedoman dan Tata Tertib Kerja Dewan Komisaris

Dewan Komisaris telah memiliki pedoman atau piagam (charter) Dewan Komisaris yang mengatur hal-hal sebagai berikut :

1. Pengertian Umum
2. Keanggotaan dan masa jabatan Dewan Komisaris
3. Tugas dan tanggung jawab Dewan Komisaris
4. Rapat Dewan Komisaris
5. Pelaporan dan pertanggung jawaban

Keanggotaan dan Masa Jabatan

Keanggotaan Komisaris terdiri dari sedikitnya tiga (3) orang. Anggota Komisaris diangkat oleh Rapat Umum Pemegang Saham (RUPS). RUPS berhak untuk memberhentikan anggota Komisaris sewaktu-waktu sebelum berakhirnya masa jabatan, jika anggota Komisaris dipandang tidak dapat menjalankan tugasnya sesuai dengan Anggaran Dasar dan/atau keputusan RUPS.

Komisaris PT Duta Pertiwi Nusantara Tbk terdiri dari tiga (3) orang anggota termasuk Presiden Komisaris, Komisaris dan Komisaris merangkap Komisaris Independen, sesuai persyaratan dari Otoritas Jasa Keuangan (Bapepam).

Tugas dan tanggung jawab Dewan Komisaris

Adapun tugas dan tanggung jawab Dewan Komisaris PT Duta Pertiwi Nusantara Tbk adalah sebagai berikut:

1. Memastikan terlaksananya praktik *Good Corporate Governance* dalam Perusahaan.
2. Mengawasi kebijakan direksi atas rencana bisnis, operasi dan pengelolaan Perusahaan.
3. Memberikan saran kepada Direksi dalam menjalankan dan mengelola Perusahaan dan

DESCRIPTION OF THE BOARD OF COMMISSIONERS

In a company, the Board of Commissioners has the duty and responsibility to supervise and provide direction to the Board of Directors to run the company according to their duties and functions. In addition, the Board of Commissioners must also ensure that the company has implemented Good Corporate Governance practices.

Board of Commissioners Guidelines and Work Rules

The Board of Commissioners has the guideline or charter which regulates the following matters:

1. *General understanding*
2. *Membership and term of office*
3. *Duties and responsibilities*
4. *Board of Commissioners Meeting*
5. *Reporting and accountability*

Membership and Term of Office

The Board of Commissioners comprise at least three (3). The members of the Board of Commissioners are appointed by General Shareholders' Meeting (GSM). GSM has the right to discharge the members of the Board of Commissioners any time before the end of the office term in case the members are considered unable to perform their duties in line with the Statutes and/or GSM's decisions.

PT Duta Pertiwi Nusantara Tbk's Board of Commissioners is composed from three (3) members, they are the President Commissioner, the Commissioner and the Commissioner who is also the Independent Commissioner, in accordance with the requirement of the Financial Services Authority (Bapepam).

Duties and responsibilities of the Board of Commissioners

The duties and responsibilities of the Board of Commissioners of PT Duta Pertiwi Nusantara Tbk are as follows:

1. *Ensuring the implementation of Good Corporate Governance practices in the Company.*
2. *Supervising directors on delivering the business plan, operations and management of the Company.*
3. *Advising the Board of Directors in carrying out and managing the Company and being responsible to the*

bertanggung jawab kepada para pemegang saham Perusahaan.

4. Mengarahkan, memantau dan mengevaluasi kebijakan-kebijakan strategis Perusahaan.
5. Menyediakan waktu dan pemikiran untuk menjalankan tugas dan tanggung jawab.

Rapat Dewan Komisaris

Sesuai Anggaran Dasar Perusahaan, Rapat Dewan Komisaris dapat diadakan setiap waktu bilamana dianggap perlu oleh seorang atau lebih anggota Dewan Komisaris atau permintaan tertulis dari Direksi atau atas permintaan 1 (satu) pemegang saham atau lebih bersama-sama memiliki 1/10 (satu per sepuluh) bagian dari jumlah seluruh saham yang telah ditempatkan oleh Perusahaan dengan hak suara yang sah.

Rapat komisaris adalah sah dan berhak untuk mengambil keputusan yang mengikat hanya apabila dihadiri oleh lebih dari 50% anggota Komisaris. Dalam tiap rapat, setiap Komisaris berhak atas satu suara dan, selain itu juga dapat memberikan satu suara bagi Komisaris lain yang diwakilinya. Rapat juga dihadiri oleh Presiden Direktur.

Sepanjang tahun 2018, Dewan Komisaris telah mengadakan rapat 4 kali dengan tingkat kehadiran 100% untuk membicarakan masalah-masalah yang berkaitan dengan operasional, kebijakan dan strategi Perusahaan.

PENILAIAN KINERJA DEWAN KOMISARIS

Prosedur pelaksanaan penilaian (assessment) atas kinerja Dewan Komisaris.

Dalam rangka meningkatkan kualitas pelaksanaan tugas dan tanggung jawabnya, Dewan Komisaris melakukan penilaian sendiri (self-assessment) atas kinerjanya, yang kemudian dievaluasi oleh Pemegang Saham dalam RUPS. Kinerja Dewan Komisaris ditentukan berdasarkan tugas kewajiban yang tercantum dalam peraturan perundang-undangan yang berlaku dan Anggaran Dasar maupun amanat Pemegang Saham.

Kriteria evaluasi kinerja Dewan Komisaris diajukan oleh Dewan Komisaris berdasarkan rekomendasi Komite Nominasi dan Remunerasi kepada Dewan Komisaris untuk ditetapkan dalam RUPS.

Company's shareholders.

4. *Directing, monitoring and evaluating the Company's strategic policies.*
5. *Giving time allowance for consideration to carry out their duties and responsibilities.*

Board of Commissioners' Meeting

In accordance with the Company's Articles of Association, the Board of Commissioners' Meetings can be held at any time if deemed necessary by one or more members of the Board of Commissioners or by the written requests from the Board of Directors or from 1 (one) or more shareholders who collectively have 1/10 (one tenth) part of the Company's shares with legal voting rights.

The Board of Commissioners' Meetings are legal and are entitled to make binding decisions only if attended by more than 50% of the Commissioners. In each meeting, each Commissioner has the right to one vote for himself and one vote for a member of Commissioners he represents. The meeting should also be attended by the President Director.

Throughout 2018, the Board of Commissioners held 4 meetings with 100% attendance to discuss issues related to the Company's operations, policies and strategies.

ASSESSMENT OF THE PERFORMANCE ON THE BOARD OF COMMISSIONERS

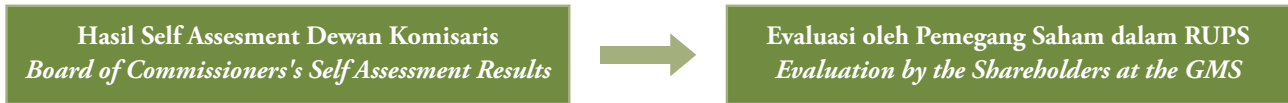
Performance Assessment Procedures of the Board of Commissioners.

In order to improve the duties and responsibilities delivery, the Board of Commissioners conducts a self-assessment, which is subsequently evaluated by the Shareholders in the GMS. The Board of Commissioners' performance is determined based on the duties and obligations listed in the applicable laws and regulations, Article of Association, and mandate of the Shareholders.

The Board of Commissioners' performance evaluation criteria are submitted by the Board of Commissioners based on the recommendations of the Nomination and Remuneration Committee to the Board of Commissioners to be determined at the GMS.

Prosedur pelaksanaan penilaian (assessment) atas kinerja Dewan Komisaris dapat diilustrasikan dalam bagan sebagai berikut:

The procedure of Board of Commissioners' performance evaluation can be illustrated in the chart below:



Kriteria yang digunakan dalam pelaksanaan assessment atas kinerja Dewan Komisaris Kriteria evaluasi kinerja Dewan Komisaris sekurang- kurangnya terdiri atas sebagai berikut:

The Board of Commissioners' Performance Assessment Criteria covers of at least the following:

- | | |
|---|---|
| <ol style="list-style-type: none"> 1. Tingkat kehadiran dalam Rapat Dewan Komisaris, Rapat Dewan Komisaris dengan Direksi maupun Rapat Dewan Komisaris dengan Komite. 2. Kontribusi dalam melakukan tugas-tugas pengawasan dan pemberian nasihat kepada Direksi atas pengurusan Perusahaan. 3. Pencapaian program kerja Komite-komite Dewan Komisaris. 4. Pengetahuan bisnis dan identifikasi risiko bisnis 5. Komitmen dalam memajukan kepentingan Perseroan. 6. Penerapan <i>Good Corporate Governance</i> (GCG). 7. Ketaatan terhadap peraturan perundang-undangan yang berlaku, Anggaran Dasar, ketentuan RUPS, serta kebijakan Perseroan. | <ol style="list-style-type: none"> 1. <i>Board of Commissioners' attendance levels at Board of Commissioners Meetings, joint meetings with Directors, and Meetings with The Committees.</i> 2. <i>Supervisory and advisory duties contributions to the Board of Directors in managing the Company.</i> 3. <i>Board of Commissioners' Committees work program achievements.</i> 4. <i>Business knowledge and business risks identification.</i> 5. <i>Commitment in advancing the interests of the Company.</i> 6. <i>Implementation of Good Corporate Governance (GCG).</i> 7. <i>Compliance with applicable laws and regulations, Articles of Association, provisions of the GMS, and Company policies.</i> |
|---|---|

Pihak yang Melakukan Assessment

Parties Conducting Assessment

- | | |
|--|---|
| <ol style="list-style-type: none"> 1. Pihak yang melakukan penilaian dan evaluasi terhadap kinerja Dewan Komisaris adalah pemegang saham melalui mekanisme RUPS, di mana pertimbangan penilaian tersebut diambil berdasarkan laporan hasil penilaian sendiri (self-assessment) yang dilakukan Dewan Komisaris melalui Rapat-Rapat Dewan Komisaris. 2. Hasil evaluasi terhadap kinerja Dewan Komisaris secara keseluruhan dan kinerja masing-masing Anggota Dewan Komisaris secara individual akan merupakan bagian tak terpisahkan dalam skema kompensasi dan pemberian insentif bagi Anggota Dewan Komisaris. Hasil evaluasi kinerja masing-masing Anggota Dewan Komisaris secara individual merupakan salah satu dasar pertimbangan bagi Pemegang Saham untuk memberhentikan dan/ atau menunjuk kembali Anggota Dewan Komisaris yang bersangkutan. | <ol style="list-style-type: none"> 1. <i>A shareholder evaluates the Board of Commissioners' performance through a GMS mechanism, where assessment is taken based on the self-assessment report conducted by the Board of Commissioners through Board of Commissioners Meetings.</i> 2. <i>The Board of Commissioners' overall performance and individual performance evaluation results will be an integral part of the compensation and incentive scheme for the Board of Commissioners members. The individual performance evaluation result is one of the considerations for Shareholders to dismiss and / or reappoint the particular Board of Commissioners member.</i> |
|--|---|

Penilaian terhadap kinerja komite yang mendukung pelaksanaan tugas Dewan Komisaris

Dalam mendukung pelaksanaan tugasnya, Dewan Komisaris Perusahaan dibantu oleh Komite Audit. Komite Audit dengan aktif melakukan penelaahan terhadap laporan keuangan Perusahaan yang disusun secara berkala oleh bagian Accounting sebelum diaudit oleh Kantor Akuntan Publik. Dewan Komisaris menilai bahwa Komite Audit telah melaksanakan tugas dan tanggung jawabnya dengan baik sehingga perusahaan dapat mencapai target-target yang telah ditetapkan.

URAIAN DEWAN DIREKSI

Direksi merupakan salah satu bagian penting di dalam perusahaan yang memiliki peranan untuk mengurus dan mengelola kegiatan usaha perusahaan, termasuk pula didalamnya dalam menjalankan praktik pelaksanaan Good Corporate Governance. Selain itu, Dewan Direksi juga bertanggung jawab mengelola perusahaan sesuai dengan maksud dan tujuan perusahaan serta mewakili perusahaan di dalam maupun di luar sidang pengadilan sebagaimana diatur dalam Anggaran Dasar Perusahaan.

Pedoman dan Tata Tertib Kerja Dewan Direksi

Dewan Direksi telah memiliki pedoman atau piagam (Charter) yang mengatur hal-hal sebagai berikut :

1. Landasan Hukum
2. Keanggotaan dan masa jabatan Dewan Direksi
3. Tugas dan tanggung jawab Dewan Direksi
4. Rapat Dewan Direksi
5. Pelaporan dan pertanggungjawaban

Keanggotaan dan Masa Jabatan

Keanggotaan Direksi terdiri dari sedikitnya empat (4) orang. Anggota Direksi diangkat oleh Rapat Umum Pemegang Saham (RUPS) untuk masa jabatan 2 tahun atau lebih yang dapat diperpanjang. RUPS berhak untuk memberhentikan anggota Direksi sewaktu-waktu sebelum berakhirnya masa jabatan, jika anggota Direksi dipandang tidak dapat menjalankan tugasnya sesuai dengan Anggaran Dasar dan/atau keputusan RUPS.

Tugas dan tanggung jawab Dewan Direksi

Direktur Utama

1. Memimpin dan mengurus Perusahaan sesuai dengan tujuan Perusahaan.

The Committee supporting the Board of Commissioners Performance Assessment

The Audit Committee assists the Board of Commissioners in delivering its duties. The Audit Committee actively reviews the Company's financial statements compiled periodically by the Accounting department before it proceeds to be audited by the Public Accounting Firm. The Board of Commissioners views that the Audit Committee has carried out its duties and responsibilities properly, allowing the Company to achieve targets set.

DESCRIPTION OF THE BOARD OF DIRECTORS

The Board of Directors is one of the important parts in the Company that manages the business activities, while practicing Good Corporate Governance. The Board of Directors is also responsible for managing the Company in alignment with the Company's aims and objectives, and representing the Company inside and outside the court session as stipulated in the Articles of Association of the Company.

The Board of Directors Work Guidelines

The Board of Directors has guidelines or charter that regulate the following matters:

1. *Legal Foundation*
2. *Membership and term of office*
3. *Duties and responsibilities*
4. *Board of Directors Meeting*
5. *Reporting and accountability*

Membership and Term of Office

The Board of Directors consists of at least four (4) people. The members are appointed by the General Meeting of Shareholders (GMS) for a term of 2 years or more, which can be extended. The GMS has the right to dismiss members at any time before the expiration of the term of office, if the members of the Board of Directors are deemed unable to carry out their duties in accordance with the Articles of Association and / or the GMS decision.

Duties and responsibilities of the Board of Directors

President Director

1. *Leading and managing the Company according to the Company's objectives.*

2. Meningkatkan efisiensi dan efektivitas kegiatan Perusahaan serta memelihara dan mengurus kekayaan Perusahaan.
3. Bersama-sama dengan para Direktur memeriksa dan mengusahakan langkah-langkah yang tepat dalam pengambilan keputusan, pelaksanaan/ implementasi rencana-rencana usaha, agar mendatangkan manfaat bagi Perusahaan, masyarakat, lingkungan dan mengacu pada perundang-undangan yang berlaku dengan menciptakan nilai tambah bagi Perusahaan dan semua pihak.

Direktur Keuangan

1. Mengelola keuangan Perusahaan untuk meningkatkan kinerja keuangan Perusahaan dan pemasaran.
2. Mengendalikan efektivitas investasi pada Anak Perusahaan.
3. Menyusun pelaporan keuangan sesuai peraturan-peraturan yang berlaku.

Direktur Operasional

1. Mengatur operasional Perusahaan dengan dukungan sumber daya manusia yang terampil agar produktivitas Perusahaan bisa tercapai.
2. Mengawasi kegiatan operasional Perusahaan yang meliputi pengawasan terhadap mutu produk, perawatan peralatan dan upaya untuk meniadakan kegagalan-kegagalan produksi.
3. Bertanggung jawab mengawasi proses penyerahan barang kepada konsumen agar dapat dikirim tepat waktu.

Direktur Administrasi

1. Bersama-sama dengan direktur lainnya berusaha mewujudkan Perusahaan yang berkualitas, mengadakan kontak-kontak dengan instansi-instansi terkait, membantu menangani segala sesuatu yang berkaitan dengan kelancaran operasional Perusahaan, keamanan, lingkungan, kemasyarakatan dan lain-lainnya.
2. Memastikan operasi administrasi mematuhi kebijakan dan peraturan.

Rapat Dewan Direksi

Sesuai Anggaran Dasar Perusahaan, Rapat Dewan Direksi dapat diadakan setiap waktu bilamana dianggap perlu oleh seorang atau lebih anggota Dewan Direksi atau atas permintaan tertulis dari Dewan Komisaris atau atas permintaan 1 (satu) pemegang saham atau lebih yang bersama-sama memiliki 1/10 (satu per

2. *Increasing the Company's efficiency and effectiveness, while maintaining and managing the Company's assets.*
3. *In collaboration with the rest of the Directors, examining and striving to reach appropriate decision, executing business plans, delivering benefit for the Company, the community, the environment and creating added value for the Company and all parties.*

Finance Director

1. *Managing the Company's finances to improve financial performance and marketing.*
2. *Controlling the Investment effectiveness made in Subsidiaries.*
3. *Preparing financial reporting in accordance with applicable regulations.*

Operations Director

1. *Manage the Company's operations with skilled human resources to achieve productivity.*
2. *Supervise operational activities which include product quality, equipment maintenance, and also make effort to eliminate production failures.*
3. *Controlling the process of delivering goods to consumers to assure timeliness.*

Administrative Director

1. *Together with other directors strive to create an excellent Company, making contracts with institutions, handling matters related to trouble-free operation, security, environment, social affairs and others.*
2. *Ensure that all operations comply with administrative policies and regulations.*

Board of Directors Meeting

In accordance with the Company's Articles of Association, Board of Directors Meetings can be held at any time if deemed necessary by one or more members of the Board of Directors or at the written request of the Board of Commissioners or at the request of 1 (one) or more shareholders who jointly own 1/10 (one ten) part of the

sepuluh) bagian dari jumlah seluruh saham yang telah ditempatkan oleh Perusahaan dengan hak suara yang sah.

Sepanjang tahun 2018, Dewan Direksi telah mengadakan rapat 4 kali dengan tingkat kehadiran 100% untuk membicarakan masalah-masalah yang berkaitan dengan operasional, kebijakan dan strategi Perusahaan.

PENILAIAN KINERJA DIREKSI

Prosedur pelaksanaan penilaian (assessment) atas kinerja Direksi

1. Dalam rangka meningkatkan kualitas pelaksanaan tugas dan tanggung jawabnya, Direksi melakukan penilaian sendiri (self-assessment) atas kinerjanya berdasarkan pencapaian tugas manajemen.
2. Sistem penilaian kinerja bagi Direksi disusun oleh Direksi dan dimintakan persetujuan Dewan Komisaris, yang dalam hal ini dibantu oleh Komite Nominasi dan Remunerasi, untuk kemudian dievaluasi oleh pemegang saham dalam RUPS.

Skema prosedur pelaksanaan penilaian (assessment) atas kinerja Direksi dapat diilustrasikan sebagai berikut:



Kriteria yang digunakan dalam pelaksanaan penilaian atas kinerja Direksi

Kriteria penilaian kinerja Direksi sekurang-kurangnya sebagai berikut:

1. Tingkat kehadiran dalam Rapat Direksi, Rapat Gabungan Direksi dan Dewan Komisaris maupun Rapat Direksi dengan Komite.
2. Pencapaian program kerja Direksi dan Komite-komite Direksi.
3. Pengetahuan bisnis dan identifikasi risiko bisnis.
4. Komitmen dalam memajukan kepentingan Perseroan.
5. Penerapan GCG.
6. Ketaatan terhadap peraturan perundang-undangan

total shares that have been placed by the Company with valid voting rights.

In 2018, the Board of Directors has held 4 meetings with a 100% attendance rate to discuss issues related to the Company's operations, policies and strategies.

THE BOARD OF DIRECTORS PERFORMANCE ASSESSMENT

Procedure for implementing an assessment of the performance of the Board of Directors

- 1. In order to improve the quality of the implementation of its duties and responsibilities, the Board of Directors conducts self-assessments on its performance based on the achievement of management's tasks.*
- 2. The performance appraisal system for Directors is prepared by the Board of Directors and requested by the Board of Commissioners for approval, which in this case is assisted by the Nomination and Remuneration Committee, and subsequently evaluated by shareholders at the GMS.*

The procedure scheme for implementing an assessment of the performance of the Board of Directors can be illustrated as follows:

Board of Directors Performance Assessment Criteria

The Board of Directors' Performance Assessment Criteria covers of at least the following:

- 1. Attendance levels on Board of Directors Meetings, Joint Meetings with Board of Commissioners, and Directors and Committee Meetings.*
- 2. Work program achievement*
- 3. Business knowledge and business risks identification*
- 4. Commitment in advancing the interests of the Company.*
- 5. GCG Implementation.*
- 6. Compliance with applicable laws and regulations,*

yang berlaku, Anggaran Dasar, ketentuan RUPS, serta kebijakan Perseroan.

Articles of Association, provisions of the GMS, and Company policies.

Pihak yang Melakukan Penilaian

1. Pihak yang melakukan penilaian dan evaluasi terhadap kinerja Dewan Direksi adalah pemegang saham melalui mekanisme RUPS, dengan mempertimbangkan penilaian dan rekomendasi dari Dewan Komisaris berdasarkan laporan hasil penilaian sendiri yang dilakukan Direksi.
2. Hasil evaluasi terhadap kinerja Direksi secara keseluruhan dan kinerja masing-masing anggota Direksi secara individual akan merupakan bagian tak terpisahkan dalam skema kompensasi dan pemberian insentif bagi anggota Direksi. Hasil evaluasi kinerja masing-masing anggota Direksi secara individual merupakan salah satu dasar pertimbangan bagi pemegang saham untuk memberhentikan dan/atau menunjuk kembali anggota Direksi yang bersangkutan.

Parties Conducting Assessment

1. *A shareholder evaluates the Board of Directors' performance through a GMS mechanism, considering valuation and recommendations by the Board of Commissioners, based on the Board of Directors' self-assessment.*
2. *The Board of Directors' overall performance and individual performance evaluation results will be an integral part of the compensation and incentive scheme for the Board of Directors members. The individual performance evaluation result is one of the considerations for Shareholders to dismiss and / or reappoint the particular Board of Directors member.*

Remunerasi Dewan Komisaris dan Dewan Direksi

Prosedur dan dasar penetapan remunerasi Dewan Komisaris dan Direksi ditetapkan berdasarkan pertimbangan lingkup dan tanggung jawab pekerjaannya dan dirancang untuk memberikan penghargaan sesuai dengan jabatannya dan mendorong mereka mencapai kinerja yang terbaik.

Berdasarkan hasil Rapat Umum Pemegang Saham Tahunan, disetujui pemberian kuasa dan wewenang kepada PT Duta Permana Makmur selaku pemegang saham utama Perusahaan untuk menentukan besarnya remunerasi Dewan Komisaris dan pelimpahan kuasa kepada Dewan komisaris untuk menentukan besarnya remunerasi anggota Dewan Direksi.

Jumlah remunerasi Dewan komisaris dan Dewan Direksi tahun 2018 adalah sebagai berikut:

Dewan Komisaris	Rp	4.067.437.714
Dewan Direksi	Rp	11.319.744.236
Jumlah	Rp	15.387.181.950

Komponen remunerasi Dewan Komisaris dan Dewan Direksi terdiri dari : gaji, THR, tunjangan dan bonus tahunan.

Boards of Commissioners' and Directors' Remunerations

Determining remuneration for the Board of Commissioners and Directors requires consideration on the scope and responsibilities of their work, and which are designed to encourage performance delivery in accordance with their position.

The Annual General Meeting of Shareholders agreed to delegate authority to the Company's main shareholder, PT Duta Permana Makmur, to determine the remuneration of the Board of Commissioners; and to delegate authority to the Board of Commissioners to determine the remuneration for the Board of Directors.

The total remuneration of the Board of Commissioners and Board of Directors in 2018 are as follows:

<i>Board of Commissioners</i>	<i>Rp</i>	<i>4,067,437,714</i>
<i>Board of Directors</i>	<i>Rp</i>	<i>11,319,744,236</i>
<i>Total</i>	<i>Rp</i>	<i>15,387,181,950</i>

The remuneration component of the Board of Commissioners and the Board of Directors consists of: salary, Holiday Allowance, annual allowances and bonuses.

Daftar Hadir Rapat Komisaris dan Direksi

ATTENDANCE LIST OF BOARD OF COMMISSIONERS AND DIRECTORS MEETING

KOMISARIS		
<i>The Board of Commissioners</i>	Rapat BOC BOC Meeting	Rapat BOC & BOD BOC & BOD Meeting
Ng Tjie Koang	100%	100%
Budi Satria Sanusi	100%	100%
Corneiles Tedjo Endriyanto	100%	100%
DIREKSI		
<i>The Board of Commissioners</i>	Rapat BOC BOC Meeting	Rapat BOC & BOD BOC & BOD Meeting
Siang Hadi Widjaja	100%	100%
Winata Indradjaja	100%	100%
Budiono	100%	100%
Honky Widjaja	100%	100%

Ringkasan Dividen yang Sudah Dibayar

SUMMARY OF DIVIDENDS PAID 2002-2017

Tahun (Year)	Tanggal Pembayaran (Payment Date)	Jenis Dividen (Type of Dividens)	Dividen per Saham dalam rupiah (Dividend Amount)	Rasio (Ratio)
2002	05 Agustus 2003	Dividen Tunai (Cash Dividend)	Rp 10,-	
2003	-	-	-	
2004	04 Agustus 2005	Dividen Tunai (Cash Dividend) Dividen Saham (Shares Dividend) Saham Bonus (Bonus Shares)	Rp 25,-	20:1 23:4
2005	31 Juli 2006	Dividen Tunai (Cash Dividend)	Rp 3,-	
2006	27 Juli 2007	Saham Bonus (Bonus Shared)	-	27:2
2007	25 Juni 2008	Dividen Tunai (Cash Dividend)	Rp 1,-	
2008	-	-	-	
2009	20 Juli 2010	Dividen Tunai (Cash Dividend)	Rp 6,-	
2010	20 Juli 2010	Dividen Tunai (Cash Dividend)	Rp 10,-	
2011	-	-	-	
2012	22 Agustus 2013	Dividen Tunai (Cash Dividend)	Rp 15,-	
2013	21 Agustus 2014	Dividen Tunai (Cash Dividend)	Rp 20,-	
2014	24 Juli 2015	Dividen Tunai (Cash Dividend)	Rp 15,-	
2015	20 Juli 2016	Dividen Tunai (Cash Dividend)	Rp 5,-	
2016	19 Juli 2017	Dividen Tunai (Cash Dividend)	Rp 6,-	
2017	20 Juli 2018	Dividen Tunai (Cash Dividend)	Rp 3,-	

Komite Audit

AUDIT COMMITTEE

TUGAS DAN ACUAN HUKUM

Komite Audit PT Duta Pertiwi Nusantara, Tbk dibentuk berdasarkan Peraturan OJK No.55/POJK.04/2015 tentang Pembentukan dan Pedoman Pelaksanaan Kerja Komite Audit. Dalam peraturan tersebut diatur bahwa tugas Komite Audit adalah untuk memberikan pendapat kepada Dewan Komisaris terhadap laporan-laporan atau hal-hal yang disampaikan oleh Direksi kepada Dewan Komisaris, mengidentifikasi hal-hal yang memerlukan perhatian Dewan Komisaris, dan melaksanakan tugas-tugas lain yang berkaitan dengan tugas Dewan Komisaris, antara lain meliputi:

1. Memantau dan melaksanakan evaluasi terhadap pelaksanaan tugas Audit Internal.
2. Melakukan penelaahan informasi keuangan yang akan dikeluarkan Perseroan serta meyakinkan bahwa laporan keuangan telah sesuai dengan standar akuntansi yang berlaku.
3. Membahas dengan Akuntan Publik dan Auditor Internal tentang kecukupan pengendalian internal termasuk pengendalian keuangan, operasional dan kepatuhan dan terselenggaranya praktik tata kelola yang sehat.
4. Memantau dan mengevaluasi pelaksanaan tindak lanjut Direksi atas hasil temuan Audit Internal, Kantor Akuntan Publik dan hasil pengawasan OJK, guna memberikan rekomendasi kepada Dewan Komisaris.
5. Memberikan rekomendasi mengenai penunjukan Kantor Akuntan Publik kepada Dewan Komisaris untuk disampaikan kepada RUPS.
6. Menelaah dan melaporkan kepada Dewan Komisaris atas pengaduan yang berkaitan dengan Perseroan.
7. Ketua Komite Audit (Komisaris Independen) melaporkan hasil rapat Komite Audit kepada Dewan Komisaris tentang segala hal yang relevan dengan tugas dan tanggung jawab Komite.

MAIN DUTIES AND LEGAL REFERENCES

The Audit Committee of PT Duta Pertiwi Nusantara, Tbk was formed based on OJK Regulation No.55 / POJK.04 / 2015 concerning the Establishment and Work Guidelines of the Audit Committee. Based on the regulation, the Audit Committee is required to evaluate reports and matters submitted by the Board of Directors to the Board of Commissioners, identify matters that require attention and carry out tasks related to the Board of Commissioners' duties including:

1. *Monitoring and evaluating how the Internal Audit duties are put into effect.*
2. *Reviewing financial information that will be issued by the Company and ensure that financial statements are in accordance with applicable accounting standards.*
3. *Discussing with Public Accountants and Internal Auditors on the internal controls sufficiency including financial control, operational control, compliance, and sound corporate governance practices.*
4. *Monitoring and evaluating the Board of Directors' further actions on the findings of the Internal Audit, Public Accountant Firm, and OJK supervision, in order to provide recommendations to the Board of Commissioners.*
5. *Providing recommendations regarding the appointment of the Public Accountant Office to the Board of Commissioners to be submitted to the GMS.*
6. *Reviewing and reporting any related complaints to the Board of Commissioners.*
7. *The Audit Committee Chairman (Independent Commissioner) conducts reporting of Audit Committee meeting results to the Board of Commissioners on all matters relevant to the duties and responsibilities of the Committee.*

Dalam menjalankan tugasnya tersebut, Komite Audit memiliki kewenangan untuk mengakses secara penuh, bebas dan tidak terbatas terhadap catatan, karyawan, dana, aset, sumber daya Perseroan lainnya yang berkaitan dengan pelaksanaan tugasnya serta kewenangan lain yang diberikan oleh Dewan Komisaris.

Selama tahun 2018 Komite Audit dengan konsisten melanjutkan kerja sama dengan Manajemen Perusahaan, Divisi Internal Audit serta Eksternal Auditor untuk memastikan Perusahaan telah mematuhi segala ketentuan dan standar pelaporan yang diwajibkan, serta menerapkan prinsip-prinsip pengendalian intern yang baik sehingga meyakini bahwa laporan kondisi keuangan dan ekuitas Perusahaan telah mencerminkan tata kelola perusahaan yang baik.

Selain itu secara rutin dan berkala Komite Audit mengadakan pertemuan dengan Divisi Internal Audit untuk mengetahui dan menelaah permasalahan dan resiko yang dihadapi Perusahaan serta memberikan saran perbaikan untuk meningkatkan kinerja perusahaan.

The Audit Committee has full, free, and unlimited authority to access the records, employees, funds, assets, other Company resources so long it is related to their duties and authorities, as granted by the Board of Commissioners.

In 2018, the Audit Committee consistently cooperated with the Company's Management, Internal Audit Division and External Auditors to ensure compliance to reporting standards and requirements, and also applied excellence in internal control system to ensure sound corporate governance, credible financial report and also corporate equity report.

In addition, the Audit Committee meets the Internal Audit Division on a regular basis to examine the problems and risks faced by the Company and provide suggestions for improvements on the Company performance.

Susunan anggota Komite Audit terdiri dari: / *The composition of the Committee of Audit:*

Jabatan / <i>Position</i>	Nama <i>Name</i>	Periode <i>Period</i>
Ketua <i>Chairman</i>	Corneiles Tedjo Endriyanto, S.E., M.B.A.	(Periode Januari - Desember 2018) <i>Period of January- December 2018</i>
Anggota <i>Member</i>	Drs. Halim Makopolo	(Periode Januari - Desember 2018) <i>Period of January- December 2018</i>
Anggota <i>Member</i>	Tjhin Khim Kiat, S.E	(Periode Januari - Desember 2018) <i>Period of January- December 2018</i>

PEDOMAN DAN TATA TERTIB KERJA KOMITE AUDIT

Dalam melaksanakan tugas dan tanggung jawabnya, Komite Audit telah memiliki pedoman dan tata tertib kerja yang mengatur hal-hal sebagai berikut :

1. Tugas dan tanggung jawab Komite Audit
2. Keanggotaan dan masa jabatan Komite Audit
3. Ketentuan Rapat
4. Pelaporan dan pertanggung jawaban

INDEPENDENSI KOMITE AUDIT

Anggota-anggota Komite Audit PT Duta Pertiwi Nusantara Tbk merupakan pihak independen yang tidak memiliki hubungan afiliasi dengan anggota

THE BOARD OF AUDIT COMMITTEE CHARTER

The Audit Committee has work guidelines and rules that regulate:

1. *Duties and responsibilities*
2. *Membership and term of office*
3. *Meeting Provisions*
4. *Reporting and accountability*

INDEPENDENCE OF AUDIT COMMITTEE

The members of the Audit Committee of PT Duta Pertiwi Nusantara Tbk are independent parties that have no affiliation with members of the Board of Commissioners, the

Dewan Komisaris, Dewan Direksi maupun dengan pemegang saham perusahaan.

Board of Directors or with the Company's shareholders.

FREKUENSIRAPATDANTINGKATKEHADIRAN KOMITE AUDIT

FREQUENCY AND ATTENDANCE OF AUDIT COMMITTEE

Selama Tahun 2018, Komite Audit telah menjalankan tugas dan fungsi kerja Komite Audit dengan telah melaksanakan 4 (Empat) kali rapat Komite Audit dengan data kehadiran sebagai berikut:

In 2018, the Audit Committee organized 4 (Four) Audit Committee meetings with attendance as follows:

Nama <i>Name</i>	Jabatan / <i>Position</i>	Kehadiran <i>Attendance</i>
Corneiles Tedjo Endriyanto, S.E., M.B.A.	Ketua Komite Audit <i>Chairman of Audit Committee</i>	4/4
Drs. Halim Makopolo	Anggota Komite Audit <i>Member of Audit Committee</i>	4/4
Tjhin Khim Kiat, S.E.	Anggota Komite Audit <i>Member of Audit Committee</i>	4/4

PROFIL KOMITE AUDIT

COMMITTEE OF AUDIT'S PROFILE

Corneiles Tedjo Endriyanto, S.E., M.B.A.

Ketua Komite Audit

Warga Negara Indonesia, lahir di Jakarta pada tahun 1972, pendidikan terakhir di Waseda University, Tokyo - Jepang. Pengalaman kerja antara lain sebagai Penasehat Independent Financial & Accounting, Anggota Komite Audit & Auditor lainnya. Diangkat menjadi Komite Audit Perusahaan sejak tahun 2016.

Corneiles Tedjo Endriyanto, S.E., M.B.A.

Chairman of the Committee

Indonesian citizen, born in Jakarta in 1972, his last education at Waseda University, Tokyo - Japan. Work experience includes Independent Financial & Accounting Advisory, Audit Committee Members & other Auditors. Appointed as an Audit Committee of the Company since 2016.

Drs. Halim Makopolo

Anggota Komite Audit

Warga Negara Indonesia lahir di Singkawang pada tahun 1962, pendidikan terakhir Sarjana Sekolah Tinggi Ilmu Management. Sebelumnya bekerja pada PT Barito Pasific Timber Pontianak, sebagai Direktur Keuangan dan Administrasi. Diangkat menjadi Anggota Komite Audit Perusahaan sejak tahun 2014 dengan surat keputusan Direksi no. 01/DPN/2014 tanggal 02/01/2014.

Drs. Halim Makopolo

Member

Indonesian citizen born in Singkawang in 1962, his last education was Bachelor of Science in Management. Previously worked at PT Barito Pacific Timber Pontianak, as Director of Finance and Administration. Appointed as Member of the Company's Audit Committee since 2014 with the Directors' Decree no. 01 / DPN / 2014 dated 02/01/2014.

Tjhin Khim Kiat, S.E.

Anggota Komite Audit

Warga Negara Indonesia, lahir di Pontianak pada tahun 1966, pendidikan terakhir Sarjana Ekonomi. Pernah bergabung di salah satu Bank swasta Pontianak sebagai Marketing. Diangkat menjadi Anggota Komite Audit Perusahaan sejak tahun 2015 dengan surat keputusan Direksi no. 01/DPN/2015 tanggal 02/01/2015.

Tjhin Khim Kiat, S.E.

Member

Indonesian citizen, born in Pontianak in 1966, last education, Graduate of Economy. Once joined a privately-owned bank in Pontianak as a marketing staff. Appointed as member of the Company's Committee of Audit since 2010 through the Board of Directors' letter of decision no. 01/DPN/2015 dated 02/01/2015.

Laporan Komite Audit

AUDIT COMMITTEE REPORT

Dalam pertemuan-pertemuan yang dilaksanakan, Komite Audit melakukan penelaahan atas laporan kegiatan pengawasan internal dan tindak lanjut yang diperlukan oleh Perseroan, laporan keuangan Perseroan, serta pengelolaan risiko Perseroan.

In meetings, the Audit Committee reviews the Company's internal supervision activities report, the follow-up actions needed, the financial statements, and the risk management reports.


Selain melakukan pertemuan rutin dengan Divisi Internal Audit, hal-hal lain yang dilaksanakan oleh Komite Audit selama tahun 2018, adalah sebagai berikut :

In addition to conducting regular meetings with the Internal Audit Division, other matters carried out by the Audit Committee during 2018 are as follows:

1. Melakukan review atas Laporan Keuangan PT. Duta Pertiwi Nusantara, Tbk tahun 2017 yang diaudit oleh KAP Paul Hadiwinata, Hidajat, Arsono, Achmad, Suharli & Rekan untuk memastikan bahwa pengungkapan dan isinya telah sesuai dengan prinsip-prinsip akuntansi dan rekomendasi yang diberikan oleh pihak auditor eksternal, konsistensi kebijakan akunting, keputusan yang diambil sehubungan dengan hal-hal penting dalam laporan keuangan dan independensi serta obyektivitas dari auditor eksternal.
 2. Melaksanakan pertemuan dengan Dewan Direksi, untuk menilai efektivitas pelaksanaan fungsi pengawasan internal. Dalam pertemuan-pertemuan ini Komite Audit memastikan pihak Manajemen telah melakukan tindakan yang dianggap perlu untuk menindaklanjuti rekomendasi dari permasalahan yang ditemukan oleh Divisi Internal Audit.
 3. Melaksanakan rapat dengan Dewan Direksi tentang penyusunan risk profile dan memastikan bahwa seluruh faktor risiko yang penting telah diantisipasi secara layak oleh Perseroan.
 4. Penunjukan Akuntan Publik dan Kantor Akuntan Publik untuk melakukan audit keuangan tahun anggaran 2018.”
1. *Reviewed PT. Duta Pertiwi Nusantara, Tbk 2017 Financial Statements audited by KAP Paul Hadiwinata, Hidajat, Arsono, Achmad, Suharli & Partner to ensure that the information disclosed are in accordance with accounting principles and recommendations given by the external auditor. The review also concerned the consistency of accounting policies, the important matters in the financial statements and the independence and objectivity of the external auditor.*
 2. *Held meetings with the Board of Directors, assessed the effectiveness of the internal supervision function, ensured that the Management had taken necessary actions to handle the findings and execute actions recommended by the Internal Audit Division.*
 3. *Held meetings with the Board of Directors regarding risk profile preparation and ensure that all important risk factors are properly anticipated by the Company.*
 4. *Appointed Public Accountants and Public Accountants Firms to conduct financial audits for fiscal year 2018.*

Laporan ini dibuat dan ditandatangani oleh Komite Audit PT Duta Pertiwi Nusantara Tbk.
This report was created and signed by the Audit Committee of PT Duta Pertiwi Nusantara Tbk


Pontianak, April 2019 / April 2019



Corneiles Tedjo E., S.E., M.B.A

Ketua Komite Audit

Head of Audit Committee



Tjhin Khim Kiat, S.E.

Anggota Komite Audit

Mmber of Audit Committee



Drs. Halim Makopolo

Anggota Komite Audit

Mmber of Audit Committee

Komite Nominasi dan Remunerasi

NOMINATION AND REMUNERATION COMMITTEE

Perusahaan tidak membentuk Komite Nominasi dan Remunerasi sebagaimana tertuang dalam peraturan OJK No. 34/POJK.04/2014 tanggal 8 Desember 2014 tentang Komite Nominasi dan Remunerasi Emiten atau Perusahaan Publik karena dari segi skala usaha Perusahaan, pelaksanaan fungsi nominasi dan remunerasi masih dapat dijalankan oleh Dewan Komisaris.

Sejalan dengan Peraturan OJK tersebut dan supaya lebih terarah dalam praktik Good Corporate Governance, maka perusahaan telah menyusun Pedoman Pelaksanaan Fungsi Nominasi dan Remunerasi.

PEDOMAN PELAKSANAAN FUNGSI NOMINASI DAN REMUNERASI

1. LATAR BELAKANG

Menunjuk Peraturan Otoritas Jasa Keuangan No. 34/POJK.04/2014 tentang Komite Nominasi dan Remunerasi Emiten atau Perusahaan Publik, dalam rangka penerapan prinsip tata kelola Perusahaan yang baik dan mendukung efektifitas pelaksanaan tugas dan tanggung jawab Direksi dan Dewan Komisaris, perlu dibentuk Pedoman Pelaksanaan Fungsi Nominasi dan Remunerasi.

Guna memenuhi ketentuan tersebut Perusahaan wajib memiliki pedoman pelaksanaan fungsi Nominasi dan Remunerasi.

2. TUJUAN

Pedoman Pelaksanaan Fungsi Nominasi dan Remunerasi ini bertujuan untuk :

- A. Melaksanakan tugas pengawasan terhadap Perusahaan, terutama memastikan bahwa sistem/kebijakan Nominasi dan Remunerasi Perusahaan telah disusun dan dilaksanakan berdasarkan azas keadilan dan transparansi.
- B. Menerapkan ketentuan terkait prinsip dan praktek Good Corporate Governance sesuai praktek dan guna memenuhi ketentuan Otoritas Jasa Keuangan dalam peraturan nomor 30/POJK.05/2014 tanggal 19 November 2014 tentang Tata Kelola

The Financial Services Authority (OJK) regulation No. 34/POJK.04/2014 dated 8 December 2014 regarding the Nomination and Remuneration Committee of Issuers or Public Companies requires the Company to form a Nomination and Remuneration Committee. However, this committee was not formed in this Company based on a number of consideration. Firstly, the scale of the Company's business, and secondly the functions of nomination and remuneration can still be managed by the Board of Commissioners.

In line with the OJK Regulation and to be more rigorous on Good Corporate Governance practices, the Company developed a general guideline for the Implementation of the Nomination and Remuneration Function.

GUIDELINE ON NOMINATION AND REMUNERATION FUNCTION

1. BACKGROUND

The Financial Services Authority (OJK) Regulation No. 34/POJK.04/2014 regarding the Nomination and Remuneration Committee of Issuers or Public Companies, outlines the principles of good corporate governance which supports the Directors and Commissioners to effectively carry out their duties. On account of that regulation, the Company regards that a guideline on Nomination and Remuneration Function needs to be established.

To adhere to the regulation, the Company is urged to have a guideline in managing the Nomination and Remuneration function.

2. PURPOSE

The guideline on the Nomination and Remuneration Function seeks to:

- A. *Carry out supervisory duties for the Company, especially ensuring that the Nomination and Remuneration system / policy of the Company has been compiled and implemented based on the principle of fairness and transparency.*
- B. *Apply provisions relating to the principles and practices of Good Corporate Governance and to fulfill the Financial Services Authority regulation number 30 / POJK.05 / 2014 dated November 19, 2014 concerning Good Corporate Governance for Financing*

Perusahaan Yang Baik bagi Perusahaan Pembiayaan dan peraturan nomor 34/POJK.04/2014 8 Desember 2014 tentang Komite Nominasi dan Remunerasi Emiten dan Perusahaan Publik.

3. DEFINISI

- A. Nominasi adalah pengusulan seseorang untuk diangkat dalam jabatan sebagai anggota Direksi atau anggota Dewan Komisaris.
- B. Remunerasi adalah imbalan yang ditetapkan dan diberikan kepada anggota Direksi dan anggota Dewan Komisaris karena kedudukan dan peran yang diberikan sesuai dengan tugas, tanggung jawab dan wewenang anggota Direksi dan anggota Dewan Komisaris.

4. TUGAS, TANGGUNG JAWAB, DAN PROSEDUR KERJA

- A. Terkait dengan fungsi NOMINASI
Dalam melaksanakan fungsi nominasi Dewan Komisaris wajib melakukan prosedur sebagai berikut :
 1. Menyusun komposisi dan proses Nominasi anggota Direksi dan/atau anggota Dewan Komisaris;
 2. Menyusun kebijakan dan kriteria yang dibutuhkan dalam proses Nominasi calon anggota Direksi dan/atau anggota Dewan Komisaris;
 3. Membantu pelaksanaan evaluasi atas kinerja anggota Direksi dan/atau anggota Dewan Komisaris.
 4. Menyusun program pengembangan kemampuan anggota Direksi dan/atau Dewan Komisaris.
 5. Menelaah dan mengusulkan calon yang memenuhi syarat sebagai anggota Direksi dan/atau anggota Dewan Komisaris untuk disampaikan kepada RUPS.
- B. Terkait dengan fungsi REMUNERASI
 1. Dalam melaksanakan fungsi Remunerasi Dewan Komisaris wajib melakukan prosedur sebagai berikut:
 - a. Menyusun struktur Remunerasi bagi anggota Direksi dan/atau Dewan Komisaris.

Companies and regulation number 34 / POJK.04 / 2014 December 8, 2014 concerning the Nomination and Remuneration Committee of Issuers and Public Companies.

3. DEFINITION

- A. *Nomination refers to appointment proposal of the Board of Directors member or the Board of Commissioners member.*
- B. *Remuneration refers to reward determined and given to the Board of Directors members and the Board of Commissioners members according to their position, roles, duties, responsibilities and authorities.*

4. DUTIES, RESPONSIBILITIES AND WORKING PROCEDURE

- A. *Associated with the NOMINATION function*

In nomination, the Board of Commissioners must carry out the following procedures:
 1. *Arrange the composition and nomination process of members of the Board of Directors and / or the Board of Commissioners;*
 2. *Develop list of policies and criterias needed in the nomination process for the candidate members of the Board of Directors and / or the Board of Commissioners;*
 3. *Assist the performance evaluation of the members of the Board of Directors and / or members of the Board of Commissioners.*
 4. *Develop capacity building programs for members of the Board of Directors and / or the Board of Commissioners.*
 5. *Review and propose candidates who fulfill the requirements as members of the Board of Directors and/or the Board of Commissioners and submit the list to the General Shareholder Meeting.*
- B. *Associated with the REMUNERATION function*
 1. *In remuneration, the Board of Commissioners must carry out the following procedures:*
 - a. *Arrange the composition and nomination process of members of the Board of Directors and / or the Board of Commissioners;*

- | | |
|--|---|
| <p>b. Menyusun kebijakan atas Remunerasi bagi anggota Direksi dan/atau Dewan Komisaris.</p> <p>c. Menyusun besaran atas Remunerasi bagi anggota Direksi dan/atau Dewan Komisaris.</p> | <p>b. <i>Prepare a policy on remuneration for members of the Board of Directors and / or the Board of Commissioners.</i></p> <p>c. <i>Arrange the Remuneration value for members of the Board of Directors and / or Board of Commissioners.</i></p> |
| <p>2. Struktur Remunerasi dapat berupa :</p> <p>a. Gaji;</p> <p>b. Honorarium;</p> <p>c. Insentif; dan/atau</p> <p>d. Tunjangan yang bersifat tetap dan/ atau variabel.</p> | <p>2. <i>The Remuneration structure is in form of</i></p> <p>a. <i>Salary;</i></p> <p>b. <i>Honorarium;</i></p> <p>c. <i>Incentive; and/or</i></p> <p>d. <i>Fixed and / or variable benefits.</i></p> |
| <p>3. Penyusunan struktur, kebijakan, dan besaran Remunerasi diatas harus memperhatikan:</p> <p>a. Remunerasi yang berlaku pada Perusahaan Pembiayaan sesuai kegiatan dan skala usaha perusahaan sejenis;</p> <p>b. Tugas, tanggung jawab, dan wewenang anggota Direksi dan/ atau Dewan Komisaris dikaitkan dengan pencapaian tujuan dan kinerja Perusahaan;</p> <p>c. Target kinerja atau kinerja masing-masing anggota Direksi dan/atau Dewan Komisaris;</p> <p>d. Keseimbangan tunjangan antara yang bersifat tetap dan bersifat variabel;</p> <p>e. Kinerja keuangan dan pemenuhan kewajiban Perusahaan sebagaimana diatur dalam peraturan yang berlaku;</p> <p>f. Prestasi kerja individual; dan</p> <p>g. Pertimbangan sasaran dan strategi jangka panjang Perusahaan.</p> | <p>3. <i>The preparation of the structure, policies and amount of the Remuneration above must consider:</i></p> <p>a. <i>The remuneration scheme in a Financing Company in accordance with the typical companies operating in a similar industry;</i></p> <p>b. <i>The duties, responsibilities and authority of members of the Board of Directors and / or the Board of Commissioners must be in line with the achievement of the Company's goals and performance;</i></p> <p>c. <i>Performance targets or performance of each member of the Board of Directors and / or Board of Commissioners;</i></p> <p>d. <i>A balance between fixed and variable benefits;</i></p> <p>e. <i>The financial performance and fulfillment of the Company's obligations as stipulated in applicable regulations;</i></p> <p>f. <i>Individual work performance; and</i></p> <p>g. <i>The Company's long-term goals and strategies.</i></p> |
| <p>4. Struktur, kebijakan, dan besaran Remunerasi harus dievaluasi paling kurang 1 (satu) kali dalam 1 (satu) tahun.</p> | <p>4. <i>The structure, policies, and amount of remuneration must be evaluated at least 1 (one) time in 1 (one) year.</i></p> |

5. PENYELENGGARAAN RAPAT

- A. Dewan Komisaris dapat melakukan rapat Nominasi dan/atau Remunerasi sekurang-kurangnya 1 (satu) kali dalam 4 (empat) bulan.
- B. Rapat hanya dapat dilaksanakan apabila

5. MANAGEMENT OF MEETINGS

- A. *The Board of Commissioners is given allowance to arrange Nomination and / or Remuneration meetings for at least 1 (one) time in every 4 (four) months.*
- B. *Meetings can only be held if attended by*

dihadiri oleh mayoritas dari Dewan Komisaris dan kuorum mayoritas Dewan Komisaris harus memperhitungkan hadirnya Komisaris Independen.

- C. Keputusan rapat dilakukan berdasarkan musyawarah mufakat. Dalam hal tidak terjadi musyawarah untuk mufakat, maka pengambilan keputusan dilakukan berdasarkan suara terbanyak.
- D. Jika dalam pengambilan keputusan yang dilakukan dengan cara pemungutan suara terjadi suara yang sama banyaknya, maka keputusan dianggap ditolak.
- E. Perbedaan pendapat (dissenting opinions) yang terjadi dalam rapat wajib dicantumkan secara jelas dalam risalah rapat beserta alasan perbedaan pendapat tersebut.
- F. Hasil rapat wajib dituangkan dalam risalah rapat dan didokumentasikan secara baik dan disampaikan secara tertulis. Salinan risalah rapat yang hadir harus didistribusikan kepada semua anggota Dewan Komisaris.

6. PENGUNGKAPAN DAN PELAPORAN

- A. Perusahaan wajib mengungkapkan pelaksanaan fungsi terkait Nominasi dan Remunerasi komite wajib dimuat dalam laporan tahunan dan laman (website) Perusahaan.
- B. Informasi mengenai pelaksanaan fungsi Nominasi dan Remunerasi yang diungkapkan dalam laporan tahunan meliputi :
 1. Penjelasan mengenai tidak dibentuknya Komite Nominasi dan Remunerasi.
 2. Uraian singkat pelaksanaan tugas dan tanggung jawab pelaksana fungsi Nominasi dan Remunerasi dalam tahun buku.

PELAKSANAAN FUNGSI NOMINASI DAN REMUNERASI TAHUN 2018

Pelaksanaan fungsi nominasi dan remunerasi tahun 2018 diawali dengan pembuatan Pedoman Pelaksanaan Fungsi Nominasi dan Remunerasi sebagaimana diatur dalam peraturan OJK No. 34/POJK.04/2014, kemudian mengevaluasi atas kinerja anggota Direksi dan/atau anggota Dewan Komisaris, menetapkan besaran remunerasi bagi anggota Direksi dan/atau Dewan Komisaris.

a majority of the Board of Commissioners and the majority quorum of the Board of Commissioners must take into account the presence of Independent Commissioners.

- C. *The decision of the meeting is based on consensus agreement. In the event that there is no deliberation to reach consensus, then the decision is made based on the majority vote.*
- D. *If there are equal number of votes during the voting, the decision is considered declined.*
- E. *Dissenting opinions in the meeting must be clearly stated in the minutes of the meeting along with the reasons of dissent.*
- F. *The results of the meeting must be stated in the minutes of the meeting and properly documented and submitted in writing. Copies of the minutes of meeting must be distributed to all members of the Board of Commissioners.*

6. DISCLOSURE AND REPORTING

- A. *The Company is obliged to disclose the implementation of functions of the Nomination and Remuneration committee in the Company's annual report and website.*
- B. *The information regarding the implementation of the Nomination and Remuneration within the annual report should include:*
 1. *A deliberation on the reason for not founding the Nomination and Remuneration Committee.*
 2. *A brief description of the implementation of duties and responsibilities of the Nomination and Remuneration function in the financial year.*

IMPLEMENTATION OF NOMINATION AND REMUNERATION FUNCTIONS IN 2018

To implement the nomination and remuneration function, the company composed a Nomination and Remuneration Function guideline as stipulated in OJK No. 34/POJK.04/2014, evaluated the Board of Directors and / or the Board of Commissioners members' performance, and finally determined the amount of remuneration for the Board of Directors and / or Board of Commissioners members.

Sekretaris Perusahaan

CORPORATE SECRETARY

Di dalam struktur organisasi perusahaan, Sekretaris PT Duta Pertiwi Nusantara Tbk bertanggung jawab langsung kepada Direksi. Untuk menghubungkan Perusahaan dengan otoritas pasar modal, pemegang saham, media massa dan masyarakat umum, maka Perusahaan menunjuk Ir. Winata Indradjaja sebagai Sekretaris Perusahaan yang juga menjabat sebagai Direktur Perusahaan. Masa jabatan Ir. Winata Indradjaja selaku Sekretaris Perusahaan berakhir pada 31 Desember 2018 dan kemudian digantikan oleh Supemisda S.E yang juga menjabat sebagai Manager Akuntansi dengan surat penetapan Sekretaris Perusahaan No. 01/DPN/SP/02/2019 tanggal 20 Februari 2019. Dasar dari pembentukan tersebut mengacu kepada Peraturan Otoritas Jasa Keuangan (POJK) No. 35/POJK.04/2014 tentang Sekretaris Perusahaan Emiten atau Perusahaan Publik.

Uraian tugas dan tanggung jawab Sekretaris Perusahaan adalah sebagai berikut :

1. Mengikuti perkembangan pasar modal khususnya peraturan perundang-undangan yang berlaku dibidang Pasar Modal.
2. Memelihara hubungan dengan otoritas pasar modal, pemegang saham, media massa, komunitas disekitar area operasional serta masyarakat umum
3. Bertanggung jawab dalam penyusunan Laporan Tahunan (Annual Report)
4. Membantu Direksi dan Komisaris dalam pelaksanaan tata kelola perusahaan yang meliputi keterbukaan informasi kepada publik.

Adapun pelaksanaan fungsi Sekretaris Perusahaan dalam bentuk kegiatan yang telah dilakukan sepanjang tahun 2018 adalah sebagai berikut :

1. Menyelenggarakan Rapat Umum Pemegang Saham Tahunan dan Rapat Umum Pemegang Saham Luar Biasa
2. Menyelenggarakan kegiatan Public Expose Tahunan
3. Menyelenggarakan rapat-rapat Direksi
4. Menyelenggarakan rapat-rapat Dewan Komisaris bersama Direksi
5. Mengadakan kontak dengan Bursa Efek Indonesia
6. Silaturahmi / menjalin komunikasi dengan tokoh-tokoh masyarakat di lingkungan Perusahaan

Within the Company's organizational structure, the Secretary of PT Duta Pertiwi Nusantara Tbk is directly responsible to the Directors. To relate with capital market authorities, shareholders, mass media and the general public, the Company appointed Ir. Winata Indradjaja as Corporate Secretary who also served as the Company Director. The term of office of Ir. Winata Indradjaja as Corporate Secretary ends on 31 December 2018, then replaced by Mrs. Supemisda S.E who also served as Accounting Manager based on the Corporate Secretary Assignment Letter No. 01 / DPN / SP / 02/2019 dated 20 February 2019. The basis of the appointment refers to the Financial Services Authority Regulation (POJK) No. 35 / POJK.04 / 2014 concerning the Secretary of the Company of the Issuer or Public Company.

The roles and responsibilities of the Corporate Secretary are:

1. *Being continuously well-informed of the capital market developments, especially on the applicable legislation.*
2. *Maintaining relationships with capital market authorities, shareholders, the mass media, local communities and the public.*
3. *Preparing the Annual Report*
4. *Assisting the Directors and Commissioners in executing corporate governance, such as transparency of information to the public.*

In 2018, the Corporate Secretary has carried out duties as follows:

1. *Organizing an Annual General Meeting of Shareholders and Extraordinary General Meeting of Shareholders*
2. *Conducting Annual Public Expose activities*
3. *Organizing Board of Directors meetings*
4. *Organizing a joint meeting between the Board of Commissioners and the Board of Directors*
5. *Maintaining contact with the Indonesia Stock Exchange*
6. *Establishing communication with community leaders in the Company*

Internal Audit

INTERNAL AUDIT

Audit Internal adalah suatu kegiatan pemberian keyakinan (assurance) dan konsultasi yang bersifat independen dan obyektif, dengan tujuan untuk meningkatkan nilai dan perbaikan operasional perusahaan, melalui pendekatan yang sistematis, dengan cara mengevaluasi dan meningkatkan efektifitas manajemen risiko, pengendalian dan proses tata kelola perusahaan.

Unit Internal adalah unit kerja yang menjalankan fungsi Audit Internal. Ini merupakan bagian dari sistem pengendalian internal perusahaan yang dibentuk untuk membantu Direktur Utama/Direktur memenuhi kewajibannya kepada Pemegang Saham berupa adanya kepastian pencapaian tujuan operasional perusahaan.

PIAGAM UNIT AUDIT INTERNAL PT DUTA PERTIWI NUSANTARA TBK

Unit Audit Internal Perusahaan telah memiliki Piagam Audit Internal yang dibentuk berdasarkan surat Direksi tanggal 28 Desember 2009 tentang Piagam Audit Internal yang digunakan sebagai pedoman dan tata tertib kerja yang mengatur hal-hal sebagai berikut:

1. Visi dan Misi
2. Struktur dan kedudukan
3. Tugas dan tanggung jawab
4. Wewenang
5. Kode Etik

Tugas dan Tanggungjawab

- a. Menyusun dan melaksanakan rencana Audit Internal tahunan;
- b. Menguji dan mengevaluasi pelaksanaan pengendalian intern dan sistem manajemen risiko sesuai dengan kebijakan Perusahaan;
- c. Melakukan pemeriksaan dan penilaian atas efisiensi dan efektivitas di bidang keuangan, akuntansi, operasional, sumber daya manusia, pemasaran, teknologi informasi dan kegiatan lainnya;
- d. Memberikan saran perbaikan dan informasi yang obyektif tentang kegiatan yang diperiksa pada semua tingkat manajemen;
- e. Membuat laporan hasil audit dan menyampaikan laporan tersebut kepada Direktur Utama/Direksi dan Dewan Komisaris;

The Internal Audit is an independent and objective assurance and consultation division, aiming to increase the value and improvement of the Company's operations, through a systematic approach, by evaluating and increasing the effectiveness of risk management, control and corporate governance processes.

The Internal Unit is a work unit that performs the Internal Audit function. This is a part of the Company's internal control system, formed to assist the Managing Director / Director to fulfill his obligations to the Shareholders, i.e. certainty in achieving the Company's operational objectives.

INTERNAL AUDIT UNIT CHARTER OF PT DUTA PERTIWI NUSANTARA TBK

The Internal Audit Unit of the Company has an Internal Audit Charter which was formed based on the Directors' letter dated December 28, 2009 concerning the Internal Audit Charter which is used as a guideline and work order that regulates the following:

1. Vision and mission
2. Structure and position
3. Duties and responsibilities
4. Authority
5. Code of Ethics

Roles and Responsibilities

- a. Compile and implement the annual Internal Audit plan;
- b. Test and evaluate the implementation of internal control and risk management systems in accordance with Company policies;
- c. Conduct inspection and assessment of efficiency and effectiveness in finance, accounting, operations, human resources, marketing, information technology divisions and other activities;
- d. Provide suggestions for improvement and objective information about the activities examined at all levels of management;
- e. Prepare an audit report and submit the report to the President Director / Directors and Board of Commissioners;

- | | |
|---|--|
| <p>f. Memantau, menganalisis dan melaporkan pelaksanaan tindak lanjut perbaikan yang telah disarankan;</p> <p>g. Bekerja sama dengan Komite Audit;</p> <p>h. Menyusun program untuk mengevaluasi mutu kegiatan audit internal yang dilakukannya; dan</p> <p>i. Melakukan pemeriksaan khusus apabila diperlukan.</p> | <p><i>f. Monitor, analyze and report on the implementation of suggested improvements;</i></p> <p><i>g. Cooperating with the Audit Committee;</i></p> <p><i>h. Develop a program to evaluate the quality of internal audit activities; and</i></p> <p><i>i. Conduct special checks if needed.</i></p> |
|---|--|

Selama tahun buku 2018 unit audit internal telah melakukan tugas-tugas sebagai berikut ini :

- | | |
|---|--|
| <ol style="list-style-type: none"> 1. Melakukan stock opname terhadap persediaan barang/bahan (Barang jadi, Bahan baku, bahan pembantu & suku cadang) 2. Menguji efisiensi antara jumlah pemakaian bahan baku terhadap hasil output produksi. 3. Memonitor dan mengevaluasi pemakaian bahan bakar minyak 4. Memeriksa penjualan / distribusi hasil produksi dan piutang usaha 5. Memeriksa pembelian dan utang usaha 6. Memeriksa pelaporan keuangan 7. Mengevaluasi kehadiran, kedisiplinan karyawan / karyawan, tanggung jawab dan lain-lainnya. | <p><i>In 2018, the internal audit unit has performed the following tasks:</i></p> <ol style="list-style-type: none"> <i>1. Perform stock taking of goods / materials (Finished goods, Raw materials, auxiliary materials & spare parts)</i> <i>2. Test the raw material usage efficiency and production output.</i> <i>3. Monitor and evaluate the fuel utilization</i> <i>4. Inspect the sales / product distribution and trade receivables</i> <i>5. Examine the purchases and business debt made</i> <i>6. Inspect the Company's financial reporting</i> <i>7. Evaluating attendance, employee / employee discipline, responsibility and others.</i> |
|---|--|

Hasil evaluasi internal audit disampaikan kepada direksi sebagai bahan konsultasi dan memberikan rekomendasi kepada manajemen untuk perbaikan jika terdapat deviasi.

The internal audit evaluation results submitted to the directors will then be consulted to provide recommendations to the management for possible improvements, if any deviation occurs.

Sistem pengendalian interen Perusahaan yang diterapkan terhadap :

The Company's internal control system apply to:

1. Pengendalian Keuangan

Pengendalian keuangan merupakan upaya yang dilakukan agar investasi, alokasi biaya dan perolehan laba berjalan sesuai dengan rencana Perusahaan. Pengendalian keuangan adalah tahap dimana rencana keuangan diimplementasikan, yaitu menyangkut umpan balik dan proses penyesuaian yang diperlukan untuk menjamin bahwa rencana terlaksana atau untuk mengubah rencana yang ada sebagai tanggapan terhadap berbagai perubahan dalam lingkungan operasi.

1. Financial control

Financial control is an effort made so that investment, cost allocation and profitability are in accordance with the Company's plan. Financial control is the stage where the financial plan is implemented, where feedback and adjustment process are needed, to ensure proper execution of plans or possibly alter the existing plan in response to various changes in the operating environment.

Pengendalian keuangan yang dilakukan oleh Perusahaan antara lain: membuat anggaran/proyeksi keuangan setiap bulan, mengawasi

Financial controls include: budgeting / financial projections in every month, expenses / costs monitoring, price setting policies, future sales

pengeluaran/biaya, menetapkan kebijakan harga, memproyeksikan penjualan dan laba yang akan datang, menganalisis pendanaan dan pilihan investasi, membuat pelaporan keuangan yang handal dan terpercaya sesuai peraturan OJK/Bapepam dan PSAK.

2. Pengendalian Operasional

Pengendalian operasional adalah proses untuk menyakinkan bahwa tiap-tiap tugas tertentu telah dilaksanakan secara efektif dan efisien. Sistem pengendalian operasional menuntut evaluasi sistematis atas kinerja dibandingkan standar atau target yang telah ditentukan sebelumnya.

Pengendalian operasional yang dilakukan oleh perusahaan yaitu dengan mengadakan rapat kerja setiap bulan antara anggota Direksi dengan para Manager/Kepala Bagian untuk membahas kegiatan operasional Perusahaan apakah berjalan sesuai program, kendala-kendala yang dihadapi serta solusi yang diambil. Pengendalian operasional Perusahaan juga meliputi pengelolaan terhadap limbah industri agar tidak mencermari lingkungan sebagaimana diatur dalam Undang-Undang No. 32 tahun 2009 tentang Perlindungan dan Pengelolaan Lingkungan Hidup.

REVIU ATAS EFEKTIVITAS SISTEM PENGENDALIAN INTERN

Walaupun suatu perusahaan telah memiliki sistem pengendalian intern namun perusahaan tetap harus dapat memastikan bahwa sistem telah diimplementasikan secara benar, sehingga keberadaan Sistem Pengendalian Intern yang dimiliki tidak mubazir. Tidak efektifnya sistem pengendalian yang telah dibangun bisa jadi disebabkan oleh kurang pedulinya manajemen atau kurang-mampuan pegawai dalam mengimplementasikan sistem pengendalian tersebut.

Suatu Sistem Pengendalian Intern bisa saja memiliki kelemahan, yaitu efektifitas yang terbatas. Ada kemungkinan tidak dapat mencegah suatu kesalahan tertentu ataupun dapat diakali oleh personel, baik secara sendiri-sendiri maupun kolusi. Oleh karena itu reviu terhadap Sistem Pengendalian Intern merupakan tahapan yang cukup penting untuk mengetahui apakah Sistem Pengendalian Intern yang telah dibangun sudah berjalan efektif atau belum.

and profits projection, funding and investment choices analysis, and finally to prepare reliable and accountable financial reporting in accordance with OJK regulations / Bapepam and PSAK.

2. Operational control

Operational control is a process to ensure that each particular task has been carried out effectively and efficiently. The operational control system requires systematic evaluation of performance compared to predetermined standards or targets.

Operational control has been carried out by arranging work meetings every month between the Board of Directors and the Managers / Section Heads to discuss the Company's operational activities - whether they went according to the program, what the obstacles were, and the solutions that were taken. The operational control of the Company also includes management of industrial waste as stipulated in Law No. 32 of 2009 concerning Environmental Protection and Management.

REVIEWING THE EFFECTIVENESS OF THE INTERNAL CONTROL SYSTEM

Even with an internal control system in place, monitoring of systems implementation is mandatory, to ensure that the existing Internal Control System is not redundant. The ineffectiveness of the control system may be due to lack of management attention or the employees' inability to implement the control system.

Weaknesses in Internal Control System are sometimes inevitable, i.e. limited effectiveness. There is a possibility that the system cannot prevent certain errors; it can be tricked by personnel, either individually or in collusion. Therefore, a review on the Internal Control System is an important step to determine whether the existing Internal Control System has been effectively functioning.

Perusahaan mereviu efektivitas sistem pengendalian intern dengan melakukan uji kepatuhan atau test of control melalui metode sampling statistik. Menurut Perusahaan, selama tahun 2018 Sistem Pengendalian Intern telah berjalan efektif.

PROFIL AUDIT INTERNAL

Ellys

Warga negara Indonesia lahir di Pontianak pada tahun 1969. Pendidikan terakhir adalah Universitas Terbuka di Pontianak jurusan Manajemen. Sebelum bergabung dengan Perusahaan memulai karir di PT Viva Kontraktor pada tahun 1989 - 2003 dan pernah menjabat berbagai posisi di Perusahaan tersebut antara lain: Kepala Pembelian, Kepala Penjualan, Kepala Keuangan dan terakhir sebagai Kepala Accounting selama ± 10 tahun. Beliau bergabung dengan Perusahaan pada tahun 2010. Diangkat sebagai Kepala Internal Audit Perusahaan sejak tahun 2016 dengan surat keputusan Direksi no.01/DPN/2016 tanggal 01/08/2016.

The Company reviews the effectiveness of the internal control system by conducting compliance evaluation or control tests through statistical sampling methods. The Company considered that the Internal Control System has been effectively implemented throughout 2018.

INTERNAL AUDIT PROFILE

Ellys

An Indonesian citizen born in Pontianak in 1969. Her last education was in Universitas Terbuka in Pontianak majoring in Management. Before joining the Company, she began her career at PT Viva Kontraktor in 1989 - 2003 and held various positions in the Company including: Head of Purchases, Head of Sales, Head of Finance and lastly as Head of Accounting for ± 10 years. She joined the Company in 2010. Appointed as Head of the Company's Internal Audit since 2016 with the Directors' Decree No. 01 / DPN / 2016 dated 01/08/2016.

Manajemen Risiko

RISK MANAGEMENT

Ketidakpastian dan risiko-risiko bisnis diusahakan dihadapi dengan mengidentifikasi, menganalisa dan mengelola risiko-risiko relevan yang dihadapi agar tujuan perusahaan dapat tercapai.

Uncertainties and business risks have been skillfully handled by identifying, analyzing and managing the relevant risks to achieve the Company's goals.

Mengelola risiko, manajemen mengadakan penilaian-penilaian manajemen. Semua risiko yang mungkin timbul ditangani secara seksama, diperkecil atau sampai ditiadakan dengan mengikuti peraturan-peraturan pemerintah yang berlaku.

The management has made evaluations to manage, minimize or even eliminate all risks that might occur by complying the applicable Government regulation.

Manajemen Perusahaan mengidentifikasi risiko-risiko, yang antara lain sebagai berikut :

The Company's Management has identified the risks that comprise among others:

1. Risiko Pasar

Pengelolaan terhadap risiko pasar dimaksudkan untuk memastikan kemampuan kelangsungan usaha Perusahaan. Kondisi perekonomian di sektor perikanan yang semakin sulit mengakibatkan Perusahaan menghadapi risiko pasar.

1. Market Risk

Market risk management is meant to assure the Company's capability to maintain business continuity. Wood sector's declining economic condition has caused the Company to face a market risk.

Langkah-langkah yang tempuh oleh Perusahaan dalam pengelolaan terhadap risiko pasar adalah menjaga dan mempertahankan mutu produk terhadap saingan dari luar dan pemberian pelayanan yang prima kepada setiap konsumen. Di samping itu Perusahaan juga berusaha menggali sumber-sumber pendapatan lainnya terutama dari penjualan bahan baku serta mengharapkan anak perusahaan PT Intitirta Primasakti yang bergerak di bidang pertambangan batu bara dapat segera berproduksi.

The Company has taken steps in managing the market risk by keeping and maintaining the quality of products, considering external competitors. It is therefore compulsory to offer prime service to customers. The Company also strived to delve other sources of revenue, in this case revenues from sales of raw materials and also from the Company's subsidiary, PT Intitirta Primasakti, engaged in the coal mining industry is expected to start production in the near future.

2. Risiko Cuaca

Perusahaan mengupayakan pemanfaatan sumber daya air yang ada semaksimal mungkin baik di saat musim kemarau maupun penghujan.

2. Climate Risk

The Company strives to utilize the available water source in a maximum capacity during the draught and rainy season.

Antisipasi menurunnya pasokan bahan baku dasar (bahan kayu log) ke industri-industri pelanggan saat kemarau dikoordinasikan secara optimal dengan para pelanggan Perusahaan.

The Company has made endeavors to create a mutual understanding with the industrial customer segment in anticipating shortage levels of raw material (wood logs) during the draught season through continuous coordination.

3. Risiko Bencana Alam

Perusahaan memanfaatkan jasa pihak ketiga dengan cara mengasuransikan aset-aset Perusahaan ke perusahaan asuransi.

3. Natural Disaster Risk

The Company employs third parties by insuring all Company assets to insurance companies

4. Risiko Kredit

Perusahaan memiliki risiko kredit yang terutama berasal dari simpanan di bank, piutang usaha dan aset keuangan lainnya.

Perusahaan mengelola risiko kredit yang terkait dengan simpanan di bank dan aset keuangan lainnya dengan memonitor reputasi, peringkat kredit dan menekan risiko agregat dari masing-masing pihak dalam kontrak.

Terkait dengan kredit atas piutang usaha kepada pelanggan, selain piutang usaha kepada pelanggan yang sudah disisihkan 100% karena pabriknya sudah tidak beroperasi lagi maka terhadap pelanggan lainnya yang masih eksis maupun pelanggan baru, Perusahaan menerapkan kebijakan pemberian kredit berdasarkan prinsip kehati-hatian, melakukan analisa kredit terhadap masing-masing pelanggan. Perusahaan akan menetapkan batasan kredit dengan cara tidak memberikan kredit baru sebelum kredit lama dilunasi.

5. Risiko Operasional

Adalah risiko yang berhubungan dengan proses, sumber daya manusia Perusahaan. Perusahaan menganalisa dan menjaga proses produksi, proses quality control yang baik untuk menghindari produk gagal, menjaga mesin-mesin produksi dalam keadaan baik, mengontrol efisiensi penggunaan bahan baku dan sebagainya dilakukan secara berkala dan teratur.

6. Risiko Likuiditas

Pengelolaan risiko likuiditas dilakukan dengan memonitor profil jatuh tempo aset dan liabilitas keuangan, menjaga saldo kecukupan kas dan setara kas/surat berharga untuk memenuhi keperluan operasi dan pembayaran utang.

7. Risiko mata uang asing

Untuk meminimalisasi risiko terhadap mata uang asing, manajemen melakukan kebijakan dengan mengupayakan aset dalam mata uang asing selalu tersedia atau cukup untuk melunasi liabilitas dalam mata uang asing. Apabila aset yang tersedia tidak mencukupi, maka manajemen akan segera melakukan pembelian mata uang asing di saat-saat yang tepat dengan cara selalu memantau fluktuasi/perubahan nilai tukar (kurs) mata uang asing.

4. Credit Risk

The Company has credit risks which mainly originate from bank deposits, trade receivables, and other monetary assets.

With regards to credit risk resulting from Bank deposits and other monetary assets, the Company monitors the reputation and credit rating of the Bank. The Company also aims to reduce the aggregate risk of each parties bound in any contract.

With regards to credit risk resulting from trade receivables, other than the written-off trade receivables due to customers' terminated plant operation, the Company practices a prudent approach, thorough credit analysis, and also credit limits to all existing and likewise to the new customers. The Company's credit policy demands new and existing Customers to settle the payment for their payable last order before placing a new order on a credit payment terms.

5. Operational Risk

The Company's operational risk involves processes and human resources. The Company analyzes and maintains excellent levels of the production process and quality control process to avoid defect products, to retain the condition of production machines, to control the raw materials consumption efficiency, etc. in a regular and routine basis.

6. Liquidity Risk

Liquidity risk is managed by monitoring the maturity dates of each asset and liability profile, maintaining sufficient cash levels and cash equivalents or securities to fulfill the operational requirements and outstanding payments.

7. Foreign Currency Risk

To reduce the foreign exchange risk, the management always ensure that there are readily available supply of cash in the applicable currency to settle the foreign currency liabilities. In cases of insufficiency, the management will immediately appraise the right momentum to purchase the currency discussed, by consistently monitoring the fluctuation / changes in the exchange rate.

Manajemen memandang belum perlu melakukan aktivitas lindung nilai (hedging) untuk mengelola risiko terkait mata uang asing karena aset dalam mata uang asing yang tersedia cukup untuk melunasi liabilitas dalam mata uang asing.

8. Risiko Compliance/Kepatuhan

Risiko yang timbul karena tidak dapat memenuhi ketentuan-ketentuan/peraturan-peraturan negara/daerah setempat. Upaya yang dilakukan Perusahaan adalah melaksanakan usaha sesuai dengan ketentuan perundang-undangan yang berlaku antara lain seperti : Peraturan Lingkungan, Peraturan UMR, Peraturan Pajak, Peraturan Pasar Modal baik dari BEI maupun OJK yang harus dipatuhi Perusahaan.

Perusahaan melakukan telaah dan evaluasi atas pelaksanaan manajemen risiko secara berkala dengan tujuan supaya Perusahaan mampu mengidentifikasi risiko-risiko yang mungkin muncul serta dampak yang akan ditimbulkan. Dengan demikian, Perusahaan akan mampu mengelola risiko-risiko yang ada dengan langkah yang tepat

Berdasarkan hasil evaluasi yang dilakukan perusahaan, manajemen risiko yang diterapkan sudah berjalan dengan cukup efektif dan efisien. Kegiatan operasional Perusahaan dapat berjalan dengan baik dan lancar sesuai dengan harapan. Namun demikian, Perusahaan akan senantiasa berusaha untuk melakukan yang terbaik dalam meningkatkan tata kelola risiko Perusahaan.

The management views that hedging activities are not critically necessary to manage the foreign currency risk because the Company is capable of maintaining available levels of cash in the foreign currency to settle payable liabilities.

8. Compliance Risk

Compliance risk may arise from inability to comply with the rules / regulations of the local authorities. Accordingly, the Company runs its business in compliance with the laws applicable such as Environmental Regulation, Minimum Regional Wage Regulation, Taxes Regulation, Capital Market Regulation from the Indonesian Stock Exchange or the Financial Services Authority.

The Company has done measures and evaluations on the risk management implementation regularly to ensure identification and capability of dealing with risks and impact that may arise.

Based on the Company's evaluation, the risk management system has run quite effectively and efficiently. The Company's operational activities was well managed as expected. Despite of that fact, the Company will always strive to do its best to continuously improve the Company's risk governance.

PERKARA HUKUM

Sepanjang tahun 2018, tidak terdapat perkara hukum yang dihadapi oleh Perusahaan, entitas anak, anggota Dewan Komisaris dan Dewan Direksi baik yang sifatnya perdata maupun pidana.

INFORMASI SANKSI ADMINISTRATIF

Tidak ada sanksi-sanksi administratif yang dihadapi Perusahaan selama tahun 2018.

AKSES INFORMASI

Berbagai informasi yang berkaitan dengan Perusahaan bisa diakses melalui situs <http://dpn.co.id>

KODE ETIK DAN BUDAYA PERUSAHAAN

KODE ETIK

Kode etik merupakan salah satu pedoman yang mengatur prinsip dan dasar dalam suatu hubungan agar mampu bertindak secara etis sesuai dengan hukum dan peraturan yang berlaku. Kode etik di Perusahaan terdiri dari etika bisnis dan etika kerja.

Semua karyawan di dalam perusahaan dengan tidak terkecuali wajib tunduk dan patuh pada semua kebijakan dan peraturan perusahaan, termasuk kode etik yang berlaku.

Pokok-pokok kode etik Perusahaan antara lain sebagai berikut :

Etika Bisnis

1. Membangun dan menjaga relasi yang baik antara perusahaan dengan rekan bisnis
2. Berusaha untuk menciptakan hubungan yang harmonis dan seimbang sesuai dengan nilai, norma dan budaya lingkungan sekitar.
3. Tidak melakukan ataupun menerima suap dalam bentuk apapun

Etika Kerja

1. Menjaga kerahasiaan data perusahaan
2. Menjaga komitmen dan integritas kerja
3. Jujur dalam bekerja
4. Tidak melakukan perbuatan tercela yang melanggar tata tertib kerja dan peraturan yang berlaku
5. Menjaga dan memelihara seluruh aset perusahaan

LEGAL CASES

Throughout 2018, no legal cases has been charged to the company, our subsidiary, the Board of Commissioners, and the Board of Directors in both civil and criminal matters.

ADMINISTRATIVE SANCTIONS INFORMATION

There has been no administrative sanctions faced by the Company during 2018.

INFORMATION ACCESS

Various information about the Company can be accessed through our website <http://dpn.co.id>

COMPANY'S CODE OF CONDUCT AND CULTURE

CODE OF CONDUCT

The code of conduct is one of the guidelines that govern the principles and basis to act ethically to comply with the laws and regulations that apply. The code of conduct in the Company consists of business ethics and work ethics.

All employees in the company without exception must comply with all company policies and regulations, including the code of conduct.

The main principles of the Company's code of ethics are as follows:

Business Ethics

1. *Building and maintaining good relationship between the company and all business partners*
2. *Creating a cooperative and balanced relationship in accordance with the values, norms and culture of the local community.*
3. *Refraining from bribes of any kind*

Work Ethics

1. *Maintaining the confidentiality of company data*
2. *Maintaining commitment and work integrity*
3. *Being honest at work*
4. *Refraining from disgraceful act that violates work rules and regulations*
5. *Maintaining and sustaining all company assets*

6. Berusaha menciptakan suasana kerja yang aman, nyaman, tenang serta kondusif
7. Tidak melakukan tindakan diskriminasi

Bentuk sosialisasi kode etik dan upaya penegakannya

Sosialisasi kode etik perusahaan dilakukan dengan cara mengaktualisasikan pokok-pokok kode etik ke dalam tata tertib perusahaan yang berlaku dan ke dalam Perjanjian Kerja Bersama (PKB).

Jika terjadi pelanggaran terhadap kode etik perusahaan, maka perusahaan akan menindaklanjuti pelanggaran tersebut melalui teguran lisan, surat peringatan hingga skorsing dan pemberhentian kerja.

Pemberlakuan Kode Etik

Kode etik perusahaan diberlakukan untuk semua bagian dari organisasi perusahaan tanpa terkecuali, meliputi Dewan Komisaris, Dewan Direksi dan seluruh karyawan perusahaan. Seluruh kode etik, baik etika bisnis maupun etika kerja wajib dipahami dan dilaksanakan oleh seluruh bagian dari perusahaan.

BUDAYA PERUSAHAAN

Budaya Perusahaan memiliki peran penting dalam pengembangan dan pengambilan kebijakan serta fungsinya dalam kinerja Perusahaan.

Dalam melaksanakan pekerjaannya, seluruh insan di Perusahaan dijiwai oleh nilai-nilai atau Budaya Perusahaan, sebagai berikut :

- **Pengabdian** - Perusahaan adalah milik karyawan, karyawan adalah bagian dari Perusahaan. Perusahaan bisa berkembang dengan baik dituntut adanya sikap pengabdian dari karyawan demi kemajuan perusahaan yang pada akhirnya juga meningkatkan kesejahteraan karyawan.
- **Kebersamaan** - adanya rasa kebersamaan dan kekeluargaan sehingga terbentuk tim yang kompak dan harmonis, dimana hal-hal tersebut penting dalam membantu menyelesaikan pekerjaan untuk mendapatkan hasil kerja yang efektif dan efisien.
- **Kejujuran** - senantiasa berkata dan bertindak jujur tanpa pamrih dan berpikirl positif.
- **Kemitraan** - senantiasa berinteraksi dan memelihara hubungan baik yang saling menguntungkan dengan masyarakat, karyawan, pemegang saham, instansi pemerintah, pemasok dan pelanggan.

6. *Creating a safe, comfortable, calm and conducive working atmosphere*
7. *Refraining from acts of discrimination*

Socialization and Enforcement of The Code of Conduct

The company's code of conduct is socialized by translating the principles into the corporate policies and into the Collective Labor Agreement.

Any violation of the company's code of conduct will be responded with verbal reprimand, warning letters, to suspension and termination of employment.

Applicability of the Code of Conduct

The code of conduct applies to all members of the company without exception, including the Board of Commissioners, the Board of Directors and all company employees. All codes of ethics, both business ethics and work ethics must be understood and implemented by all members of the company.

CORPORATE CULTURE

The corporate culture has a significant role in the development and establishment of policies and how it operates to deliver good performance for the company.

In delivering our duties, all employees in the Company are aspired by the values or Corporate Culture, as follows:

- **Service** - *The company belongs to the employees - in return, employees are also part of the Company. Devoted and dependable employees allow the company to thrive, which eventually improves the welfare of the employees themselves.*
- **Togetherness** - *Sense of togetherness and kinship forms a solid and cooperative team; very crucial to aid effectiveness and efficiency in the working process and the final results.*
- **Honesty** - *Being righteous in words and in acts without selfishness, thinking positively.*
- **Partnership** - *Interacting and maintaining mutually beneficial relationship with the community, employees, shareholders, government agencies, suppliers and customers.*

- **Profesional dan berorientasi pada masa depan** - Setiap karyawan selalu bertindak secara profesional, mandiri dan berupaya meningkatkan kemampuan diri sesuai dengan tuntutan perkembangan.
- *Professional and future oriented* - Behaving professionally, independently and striving to improve their skills in keeping up with the current demand

PROGRAM KEPEMILIKAN SAHAM OLEH KARYAWAN DAN MANAJEMEN

Saat ini, Perusahaan belum memiliki program kepemilikan saham oleh manajemen maupun karyawan.

SISTEM PELAPORAN PELANGGARAN

Perusahaan berupaya menjamin semua informasi-informasi yang masuk kepada Perusahaan, baik yang positif ataupun negatif ditampung secara bijaksana dan selalu merahasiakannya untuk memperkecil praktik-praktik penyimpangan yang mungkin terjadi dan menjamin keamanan-keamanan para pelapor. Perusahaan selalu berkoordinasi dengan internal auditor, komite audit untuk menangani kemungkinan-kemungkinan penyimpangan-penyimpangan di tangani dengan bijaksana dan dilaporkan kepada Direktur Utama secara proporsional. Temuan-temuan dari hasil pelaporan akan ditindaklanjuti untuk didokumentasikan, ditindaklanjuti untuk penanganannya dalam usaha memperkecil efek-efek negatifnya dan risiko-risiko kerugian.

EMPLOYEE AND MANAGEMENT STOCK OPTION PROGRAM

Currently, the Company has no management and employee stock option program.

WHISTLE BLOWING SYSTEM

The company strives to assure that all informations flowing into the company, both positive and negative, are accommodated wisely and always kept secret to minimize possible malpractices, and to guarantee the reporting parties' security. The company always coordinates with the Internal Auditor and the Audit Committee in handling any possible malpractices in a sensible manner and reporting the matters to the President Director. Findings in the report will be further investigated, documented, and managed to minimize the negative impacts and risks of loss.

Tanggung Jawab Sosial Perusahaan

CORPORATE SOCIAL RESPONSIBILITY

Perusahaan didirikan selain bertujuan untuk memberi manfaat kepada pemilik atau pemegang saham, juga ikut bertanggungjawab terhadap konsumen, karyawan, kelestarian lingkungan hidup serta kepedulian terhadap pengembangan sosial dan kemasyarakatan.

The company has been founded not merely to offer benefit to the owner or the shareholders, but also to be responsible to the customers, employees, the environment sustainability and to be attentive to the social and communal development.

Perusahaan berkomitmen untuk menjalankan tanggung jawab tersebut melalui program-program atau kebijakan yang telah diimplementasikan selama bertahun-tahun, antara lain:

The company has been committed to conduct such responsibility by means of programs or policies implemented throughout the years, such as:

1. Lingkungan hidup

- Menangani secara khusus padatan perekat dan sludge, karena tergolong limbah B3.
- Melakukan pemeriksaan rutin emisi cerong genset dan boiler.
- Menampung limbah-limbah didalam drum dan diberi label yang berisi jenis dan karakteristik limbah dan tanggal penyimpanan.
- Mengolah limbah tersebut dengan sistem thermal yaitu dibakar dengan incenerator wajib dengan efisiensi pembakaran minimal 99% dan memenuhi standar emisi udara residu berupa cairan dan debu dikelola sebagai limbah B3.
- Melaksanakan produksi bersih dengan prinsip 4R (Reuse, Reduction, Recovery dan Recycling).
- Mendaur ulang padatan lem beku, dijadikan material bangunan batako untuk dipakai sendiri.
- Melaksanakan kegiatan pemantauan lingkungan RKL-RPL setiap 6 bulan sekali.

1. Environment

- Giving a special processing treatment to solid adhesive and sludge, which are categorized as B3 waste.
- Conducting routine inspection on the emission of the generator and boiler chimneys.
- Containing and labelling waste in drums to indicate the types and characteristics of the waste as well as the dates of storage.
- Processing the waste using a thermal system in the incenerator with a minimum combustion efficiency of 99% and fulfilling the residual air emission standard in the form of liquid and dust, treated as B3 waste.
- Undertaking a hygienic production in tandem with the 4R (Reduce, Reuse, Recovery, and Recycle) principle.
- Recycling frozen solid adhesives by processing them into hollow bricks for the company's usage.
- Conducting RKL-RPL environmental monitoring activities every 6 months.

Total biaya yang dikeluarkan dalam aspek lingkungan hidup selama tahun 2018 sebesar Rp 40.992.000,-

The total cost spent on the environmental aspect during the period of 2018 was Rp 40.992.000,-

2. Praktik Ketenagakerjaan, Kesehatan dan Keselamatan Kerja

- Mempraktikkan kesetaraan gender dan kesempatan kerja yang sama bagi semua orang.

2. Labour Practice, Health and Work Safety

- Enforcing gender equality and equal employment opportunities for everyone.

- Perpindahan karyawan antar divisi untuk menambah pengalaman dan keterampilan di bidang-bidang lainnya.
- Penyuluhan pentingnya K3 pada karyawan dan menyediakan alat Pelindung Diri (APD) untuk karyawan yang bekerja di tempat yang beresiko guna meminimalkan tingkat kecelakaan kerja.
- Mengikutsertakan semua karyawan pada program BPJS Kesehatan & Tenaga Kerja.
- Setiap pagi semua karyawan diberi minum susu untuk kesehatan.
- Pemantauan secara berkala terhadap tabung Alat Pemadam Api Ringan (APAR) di setiap ruangan dan latihan menangani pemadaman api secara rutin.
- Rutin mengirimkan karyawan ikut pelatihan, pendidikan, seminar atau sosialisasi guna meningkatkan ketrampilan kerja karyawan.
- Memfasilitasi kegiatan-kegiatan sosial keagamaan dan olahraga.
- Pemberian hak cuti karyawan.
- Remunerasi yg diberikan terdiri dari gaji bulanan, insentif dan tunjangan lainnya.
- *Conducting job rotation allows the employees to gain experience and skills by taking on new responsibilities.*
- *Counseling on the importance of K3 to the employees and providing Self Protection Equipment for employees working in risky sites to minimize work accidents.*
- *Enrolling all employees in the BPJS Health Program for Labour.*
- *Catering all employees with milk every morning to support their wellness.*
- *Inspecting the fire extinguisher tank tubes in every room and conducting fire fighting drill regularly.*
- *Assigning employees to participate in training, education, seminars or socialization regularly to improve employee work skills.*
- *Facilitating social, religious, and sport activities.*
- *Allocating annual leave for employees.*
- *Providing compensation for the employees in form of monthly salary, incentives and other benefits.*

Total biaya yang dikeluarkan dalam aspek praktik ketenagakerjaan selama tahun 2018 sebesar Rp 202.279.500,-

The total cost spent on the labour aspect during the period of 2018 was Rp 202.279.500,-

Mekanisme Pengaduan Masalah Ketenagakerjaan

Employment Predicament Disclosure Mechanism

Apabila terjadi masalah / keluhan-keluhan dari karyawan atas hubungan kerja, syarat-syarat kerja dan keadaan ketenangan akan diselesaikan secara musyawarah dengan atasannya langsung dan apabila belum dapat diselesaikan, diteruskan kepada pimpinan yang lebih tinggi (secara hierarki).

If work relation problems / complaints arise between employees, the supervisor will facilitate a deliberation in a calm state to resolve the problem. If solution was not established, the case will be forwarded to a hierarchically higher leader.

Apabila hal tersebut juga belum dapat diselesaikan, maka yang bersangkutan dapat menyampaikan permasalahannya kepada perangkat Serikat Pekerja Seluruh Indonesia (SPSI) tingkat Unit Kerja untuk selanjutnya dimusyawahkan dengan Perusahaan.

If this has not been resolved yet, the person concerned can convey the problem to the Work Unit of the All Indonesia Workers Union (SPSI) at the Work Unit level for further discussion with the Company.

Apabila persoalan tersebut belum juga dapat diselesaikan secara intern (BIPARTITE), maka upaya penyelesaian disalurkan melalui Kandepnaker Kodya/Kab. Kubu Raya untuk mendapatkan penyelesaian lebih lanjut sesuai ketentuan perundang-undangan yang berlaku.

3. Pengembangan sosial dan kemasyarakatan

- Memprioritaskan dan mengakomodir tenaga kerja setempat / masyarakat sekitar.
- Memberikan kesempatan kepada putra / putri di sekitar wilayah Perusahaan untuk diterima menjadi tenaga skill dan profesional dan tergantung dari kebutuhan Perusahaan.
- Memberikan bantuan untuk peningkatan fasilitas sarana umum dan sosial, antara lain untuk jalan-jalan lingkungan dan pemeliharaan tempat-tempat ibadah.
- Memberikan bantuan air bersih kepada masyarakat sekitar ketika terjadi musim kemarau.
- Pemberian beasiswa tahun untuk Sekolah Terpadu Pahoa Jakarta.
- Bantuan untuk Forum Pemberdayaan Masyarakat Miskin Kabupaten Kubu Raya, Kalimantan Barat.
- Bantuan untuk Masjid Al-Muminun di Sungai Raya Dalam, Kalimantan Barat.
- Bantuan untuk Lembaga Pendidikan Tarbiyatul Athfal, Semparong Parit Raden.

Total biaya yang dikeluarkan dalam aspek pengembangan sosial dan kemasyarakatan selama tahun 2018 sebesar Rp 65.785.000,-

4. Tanggung jawab produk

- Memberikan pengarahan kepada pihak konsumen mengenai sistem / tata cara yang aman dalam melaksanakan pembongkaran / penerimaan produk dan bahaya yang dapat timbul / risiko yang dihadapi.
- Alat-alat pelindung diri yang harus digunakan.

If the problem has not yet been resolved internally (BIPARTITE), settlement measures shall be channeled through the Regional Office of the Ministry of Manpower and Transmigration / Kab. Kubu Raya to allow further settlement in accordance with the applicable laws and regulations.

3. Social and Communal Development

- *Prioritizing and accommodating local labours / communities*
- *Providing work opportunities to people living in the company surroundings to be employed as skill workers and professionals depending on the company's needs.*
- *Supporting upgrades for the public and social facilities, such as roads and worship sites.*
- *Supplying clean water to local communities during drought season.*
- *Sponsoring yearly scholarship for Pahoa Integrated School in Jakarta.*
- *Assisting the Poor Community Empowerment Forum in Kubu Raya Regency, West Kalimantan.*
- *Assisting the Al-Muminun Mosque in Sungai Raya Dalam, West Kalimantan.*
- *Assisting the Tarbiyatul Athfal Educational Institution, Semparong Parit Raden.*

The total cost spent on the social and communal development aspect during the period of 2018 was Rp 65.785.000,-

4. Product Responsibility

- *Providing guidance to consumers regarding the safety system / procedures involved in conducting overhaul / receiving of products which might involve risk or danger.*
- *Utilizing mandatory self protection equipment.*

- Mengukur ulang baik secara kualitas maupun kuantitas apabila produk sudah sampai dilokasi pembongkaran konsumen.
- Sebagai Perusahaan yang memproduksi perekat plywood, Perusahaan juga memproduksi formalin yang merupakan bahan setengah jadi untuk pembuatan perekat. Untuk melindungi masyarakat dari bahaya penyalahgunaan formalin sebagai pengawet produk pangan, maka Perusahaan tidak pernah menjual ataupun mendistribusikan formalin kepada masyarakat tanpa berijin, hanya kepada Industri yang memiliki ijin Balai POM, Perindustrian dan Perdagangan. Laporan realisasi produksi, pemakaian & penjualan formalin secara berkala (per triwulan) dilaporkan ke Direktorat Jenderal Industri Agro & Kimia di Jakarta.
- *Re-measuring the quality and quantity whenever products have reached the customers' overhaul location.*
- *As a Company that produces plywood adhesives, the Company also produces formalin as an intermediate product of adhesive production. To protect local communities from the danger of formalin misuse in food preservation, the Company will, under no circumstances sell or distribute formalin to non-licensed local communities, except to industries awarded with license from the Medicine and Food Research Center (balai POM), and also the Industry and Trade Authority. The report on the realization of formalin production, usage, and sales are submitted quarterly to the Directorate General of Industry, Agro & Chemical in Jakarta.*

Sarana, Jumlah dan Penanggulangan atas Pengaduan Konsumen

Sarana untuk menerima pengaduan pelanggan mengenai produk Perusahaan, dapat dilakukan dengan menghubungi nomor telepon, facsimile atau melalui email Perusahaan. Pengaduan yang diterima akan dievaluasi terlebih dahulu sifat dan pokok permasalahannya. Manajemen akan segera merespon dan menindaklanjuti setiap pengaduan dari konsumen dengan memberikan arahan atau penjelasan pengaplikasian produk serta dapat mengirimkan tenaga quality control (tenaga ahli) ke pabrik konsumen apabila dibutuhkan.

Facilities, Amounts and Countermeasures for Consumer Complaints

Should any complaint arise regarding the Company's products, our customers can contact us via telephone number, facsimile or our Company email. The nature and subject matter of the complaints received will be evaluated in advance. Our management will immediately respond and follow them up by giving directions or explanations on the product handling methods, and also deploy quality control personnel (experts) to the customers' factory wherever necessary.

Partisipasi pelatihan, seminar, sosialisasi-sosialisasi yang diikuti Perusahaan pada tahun 2018 antara lain:

Trainings, seminars, and socialization programs which the company participated throughout year 2018 are as follows:

Nama <i>Name</i>	Jenis Pelatihan <i>Training Methods</i>	Waktu <i>Duration</i>
Personal <i>Personal</i> Produksi <i>Production</i>	On-The-Job Training (<i>On Job Training</i>) Pelatihan personal operator produksi untuk menjaga / meningkatkan mutu dan keterampilan (<i>Production operators one-on-one training to maintain / improve quality and skill</i>)	Tiap 2 bulan (1 minggu secara bergantian) <i>Every 2 months</i> (1 week alternately)
Personal Security dan Umum <i>Personal Security and General Affairs</i>	Keamanan pabrik (<i>Plant Security</i>) Latihan Pemadam Api (<i>Fire Fighting Drill</i>) P3K untuk mengatasi kecelakaan kerja (<i>P3K drill to solve work accident</i>)	Tiap bulan / <i>every month</i> Tiap bulan / <i>every month</i>
Personal Sekretaris Perusahaan <i>Personal</i> <i>Corporate Secretary</i>	Pertemuan Evaluasi Data Laporan Lalu Lintas Devisa (LLD) Lembaga Bukan Bank (LBB) oleh Kantor Perwakilan Bank Indonesia, Provinsi Kalimantan Barat <i>(Foreign Exchange Traffic Data Report Evaluation Meeting for Non-Bank Institutions by Bank Indonesia Representative in West Kalimantan Province.)</i>	Februari 2018 <i>February 2018</i>
Personal Sekretaris Perusahaan <i>Personal</i> <i>Corporate Secretary</i>	Seminar “Strategi Penguatan Daya Saing Indonesia dalam Perekonomian Global” dari Kementerian Koordinator Bidang Perekonomian Republik Indonesia <i>(A seminar on “Strategy to Strengthen Indonesia’s Competitiveness in the Global Economy” by the Ministry of Economic Affairs Coordinator of the Republic of Indonesia)</i>	Maret 2018 <i>March 2018</i>
Personal Sekretaris Perusahaan <i>Personal</i> <i>Corporate Secretary</i>	Implementasi Sistem Informasi Industri Nasional (SIINAS) dalam memajukan Industri Daerah oleh Dinas Perindustrian dan Perdagangan Provinsi Kalimantan Barat <i>(Implementing National Industrial Information Systems in advancing Regional Industry by The Industry and Trade Provincial Office of West Kalimantan)</i>	September 2018 <i>September 2018</i>

<p>Personal Sekretaris Perusahaan</p> <p><i>Personal Corporate Secretary</i></p>	<p>Sosialisasi dan pengenalan Wilayah Bebas Korupsi (WBK) oleh Kantor Pengawasan dan Pelayanan Bea dan Cukai tipe Madya Pabean B, Pontianak</p> <p><i>(Socialization and introduction of Corruption Free Areas by the Customs Supervision and Service Office and Customs Type B Excise, Pontianak)</i></p>	<p>September 2018</p> <p><i>September 2018</i></p>
<p>Personal Sekretaris Perusahaan</p> <p><i>Personal Corporate Secretary</i></p>	<p>Bimbingan dan Pelatihan pelaksanaan penanaman modal kepada masyarakat dunia usaha (SPIPISE, LKPM) oleh Dinas Penanaman Modal PTSP Kota Pontianak</p> <p><i>(Guidance and training on capital investment to the business community by the PTSP Investment Office, Pontianak)</i></p>	<p>November 2018</p> <p><i>November 2018</i></p>
<p><i>Personal Pembelian</i></p> <p><i>Personal Purchasing</i></p>	<p>Focus Group Discussion (FGD) Persepsi Integritas Kementerian Keuangan tahun 2018 oleh Inspektorat Jendral Bea dan Cukai</p> <p><i>(Focus Group Discussion (FGD) on Perception of Integrity Ministry of Finance in 2018 by the Inspectorate General of Customs and Excise)</i></p>	<p>November 2018</p> <p><i>November 2018</i></p>
<p>Personal Sekretaris Perusahaan</p> <p><i>Personal Corporate Secretary</i></p>	<p>Rapat Intensifikasi Pajak Kendaraan Bermotor (PKB) dan Bea Balik Nama Kendaraan Bermotor (BBNKB) alat-alat berat se Kalimantan Barat tahun 2018 oleh Sekretariat Daerah Pemerintah Provinsi Kalimantan Barat</p> <p><i>(Vehicle Tax Intensification Meeting and Vehicle Ownership Transfer Fee for heavy equipment throughout West Kalimantan region in 2018 by The Regional Secretariat of West Kalimantan.)</i></p>	<p>December 2018</p> <p><i>December 2018</i></p>

SURAT PERNYATAAN
ANGGOTA DEWAN KOMISARIS DAN DIREKSI
TENTANG
TANGGUNG JAWAB ATAS LAPORAN TAHUNAN 2018
PT DUTA PERTIWI NUSANTARA TBK
STATEMENT OF DUE DILIGENCE
FROM THE BOARD OF COMMISSIONERS AND DIRECTORS
ON 2018 ANNUAL REPORT

PT DUTA PERTIWI NUSANTARA TBK

Kami yang bertanda tangan dibawah ini menyatakan bahwa semua informasi dalam laporan tahunan PT Duta Pertiwi Nusantara Tbk tahun 2018 telah dimuat secara lengkap dan bertanggung jawab penuh atas kebenaran isi laporan tahunan perusahaan.

We, the undersigned, hereby declare that all information stated in the 2018 Annual Report of PT Duta Pertiwi Nusantara Tbk has been completely presented, and we are fully responsible for the accuracy of this Annual Report.

Demikian pernyataan ini dibuat dengan sebenarnya.
Jakarta, April 2019


This statement has been declared truthfully.
Jakarta, April 2019

KOMISARIS | BOARD OF COMMISSIONERS




NG TJIE KOANG

Komisaris Utama
President Commissioners



BUDI SATRIA SANUSI


Komisaris
Commissioner



CORNEILES TEDJO E.

Komisaris / Komisaris Independent
Commissioner / Independent Commissioner

DIREKSI | BOARD OF DIRECTORS



SIANG HADI WIDJAJA

Direktur Utama
President Director



WINATA INDRADAJA

Direktur
Director



BUDIONO

Direktur
Director



HONKY WIDJAJA

Direktur
Director

Halaman ini sengaja dikosongkan
This page has been intentionally left blank



PT Duta Pertiwi Nusantara Tbk

LAPORAN KEUANGAN YANG TELAH DIAUDIT
AUDITED FINANCIAL REPORT

Laporan Keuangan Konsolidasian
Untuk tahun yang berakhir pada tanggal-tanggal
31 Desember 2018 dan 2017
beserta Laporan Auditor Independen

*Consolidated Financial Statements
For the years ended
31 December 2018 dan 2017
with Independent Auditor's Report thereon*

Halaman ini sengaja dikosongkan
This page has been intentionally left blank

**PT Duta Pertiwi Nusantara Tbk
dan Entitas Anak/
*and its Subsidiary***

Laporan Keuangan Konsolidasian
untuk tahun-tahun yang berakhir
31 Desember 2018 dan 2017/

*Consolidated Financial Statements
for the years ended
31 December 2018 and 2017*

beserta Laporan Auditor Independen/
with Independent Auditors' Report thereon

**Daftar Isi/
Table of Contents**

	Halaman/ Page
Pernyataan Direksi/ <i>Director's Statement</i>	
Laporan Auditor Independen/ <i>Independent Auditors' Report</i>	
Laporan keuangan konsolidasian untuk tahun-tahun yang berakhir 31 Desember 2018 dan 2017/ <i>Consolidated financial statements for the years ended 31 December 2018 and 2017</i>	
Laporan posisi keuangan konsolidasian/ <i>Consolidated statements of financial position</i>	1 - 3
Laporan laba rugi dan penghasilan komprehensif lain konsolidasian/ <i>Consolidated statements of profit or loss and other comprehensive income</i>	4 - 6
Laporan perubahan ekuitas konsolidasian/ <i>Consolidated statements of changes in equity</i>	7
Laporan arus kas konsolidasian/ <i>Consolidated statements of cash flows</i>	8
Catatan atas laporan keuangan konsolidasian/ <i>Notes to consolidated financial statements</i>	9 - 105



P.T. DUTA PERTIWI NUSANTARA Tbk

PT DUTA PERTIWI NUSANTARA Tbk DAN ENTITAS ANAK

SURAT PERNYATAAN DIREKSI TENTANG TANGGUNG JAWAB ATAS LAPORAN KEUANGAN KONSOLIDASIAN 31 DESEMBER 2018 DAN 2017 SERTA UNTUK TAHUN-TAHUN YANG BERAKHIR 31 DESEMBER 2018 DAN 2017

PT DUTA PERTIWI NUSANTARA Tbk AND SUBSIDIARIES

BOARD OF DIRECTORS' STATEMENT REGARDING THE RESPONSIBILITY FOR THE CONSOLIDATED FINANCIAL STATEMENTS 31 DECEMBER 2018 AND 2017 FOR THE YEARS ENDED 31 DECEMBER 2018 AND 2017

Kami yang bertanda tangan dibawah ini/*We, the undersigned* :

- Nama/*Name* : Siang Hadi Widjaja
Alamat kantor/*Office address* : Menara Sudirman Lt.12C, Jl. Jend. Sudirman Kav. 60, Jakarta 12190
Alamat domisili sesuai KTP atau kartu identitas lain/*Residential address (as in identity card) or other identity* : Jl. Tanah Abang IV/39, Jakarta
Nomor telepon/*Phone number* : 021-5226728/29
Jabatan/*Title* : Direktur Utama/*President Director*
- Nama/*Name* : Budiono
Alamat kantor/*Office address* : Jl. Tanjung Pura No. 263 D, Pontianak 78122
Alamat domisili sesuai KTP atau kartu identitas lain/*Residential address (as in identity card) or other identity* : Jl. Ismail Marzuki No. 44, Pontianak Selatan Pontianak, 78121
Nomor telepon/*Phone number* : 0561-736406/738220
Jabatan/*Title* : Direktur Keuangan/*Finance Director*

menyatakan bahwa :

declare that :

- Kami bertanggung jawab atas penyusunan dan penyajian laporan keuangan konsolidasian PT Duta Pertiwi Nusantara Tbk dan entitas anak ;

1. We are responsible for the preparation and presentation of the consolidated financial statements PT Duta Pertiwi Nusantara Tbk and subsidiaries;
- Laporan Keuangan konsolidasian PT Duta Pertiwi Nusantara Tbk dan entitas anak telah disusun dan disajikan sesuai dengan Standar Akuntansi keuangan di Indonesia.

2. The consolidated financial statements PT Duta Pertiwi Nusantara Tbk and subsidiaries have been prepared and presented in accordance with the Indonesian Financial Accounting standards;
- a. Semua informasi dalam laporan keuangan konsolidasian PT Duta Pertiwi Nusantara Tbk dan entitas anak telah dimuat secara lengkap dan benar,

b. Laporan keuangan konsolidasian PT Duta Pertiwi Nusantara Tbk dan entitas anak tidak mengandung informasi atau fakta material yang tidak benar, dan tidak menghilangkan informasi atau fakta material.


3. a. All information in the consolidated financial statements PT Duta Pertiwi Nusantara Tbk and subsidiaries has been disclosed in a complete and truthful manner;
b. The consolidated financial statements PT Duta Pertiwi Nusantara Tbk and subsidiaries do not contain any incorrect information or material fact, nor do they omit material information or fact;
- Kami bertanggung jawab atas sistem pengendalian internal PT Duta Pertiwi Nusantara Tbk.

4. We are responsible for PT Duta Pertiwi Nusantara Tbk internal control systems.


Demikian pernyataan ini dibuat dengan sebenarnya.

Thus this statement is made truthfully

Atas nama dan mewakili Dewan Direksi / *For and on behalf of the Board of Directors*


(Siang Hadi Widjaja)
Direktur Utama/*President Director*


Jakarta, 20 Maret / March 2019


(Budiono)
Direktur Keuangan/*Finance Director*

No. : 00407/2.1133/AU.1/04/0261-1/1/III/2019

Laporan Auditor Independen

Independent Auditors' Report

Dewan Komisaris/ Direksi
dan Pemegang Saham
PT Duta Pertiwi Nusantara Tbk dan Entitas Anak

*The Board of Commissioners/ Directors
and Shareholders
PT Duta Pertiwi Nusantara Tbk and its
Subsidiary*

Kami telah mengaudit laporan keuangan konsolidasian PT Duta Pertiwi Nusantara Tbk dan entitas anaknya terlampir, yang terdiri dari laporan posisi keuangan konsolidasian tanggal 31 Desember 2018, serta laporan laba-rugi dan penghasilan komprehensif lain, laporan perubahan ekuitas, dan laporan arus kas konsolidasian untuk tahun yang berakhir pada tanggal tersebut, dan suatu ikhtisar kebijakan akuntansi signifikan dan informasi penjelasan lainnya.

We have audited the accompanying consolidated financial statements of PT Duta Pertiwi Nusantara Tbk and its Subsidiary, which comprise the consolidated statement of financial position as of 31 December 2018, and the consolidated statements of profit or loss and other comprehensive income, changes in equity, and cash flows for the year then ended, and a summary of significant accounting policies and other explanatory information.

Tanggung jawab manajemen atas laporan keuangan konsolidasian

Management's responsibility for the consolidated financial statements

Manajemen bertanggung jawab atas penyusunan dan penyajian wajar laporan keuangan konsolidasian ini sesuai dengan Standar Akuntansi Keuangan di Indonesia, dan atas pengendalian internal yang dianggap perlu oleh manajemen untuk memungkinkan penyusunan laporan keuangan konsolidasian yang bebas dari kesalahan penyajian material, baik yang disebabkan oleh kecurangan maupun kesalahan.

Management is responsible for the preparation and fair presentation of these consolidated financial statements in accordance with Indonesian Financial Accounting Standards, and for such internal control as management determines is necessary to enable the preparation of consolidated financial statements that are free from material misstatement, whether due to fraud or error.

Tanggung jawab auditor

Auditors' responsibility

Tanggung jawab kami adalah untuk menyatakan suatu opini atas laporan keuangan konsolidasian ini berdasarkan audit kami. Kami melaksanakan audit kami berdasarkan Standar Audit yang ditetapkan oleh Institut Akuntan Publik Indonesia. Standar tersebut mengharuskan kami untuk mematuhi ketentuan etika serta merencanakan dan melaksanakan audit untuk memperoleh keyakinan memadai tentang apakah laporan keuangan bebas dari kesalahan penyajian material.

Our responsibility is to express an opinion on these consolidated financial statements based on our audit. We conducted our audit in accordance with Standards on Auditing established by the Indonesian Institute of Certified Public Accountants. Those standards require that we comply with ethical requirements and plan and perform the audit to obtain reasonable assurance about whether the financial statements are free from material misstatement.

Paul Hadiwinata, Hidajat, Arsono,
Retno, Palilingan & Rekan

Registered Public Accountants

Decree of the Finance Minister of the Republic of Indonesia No. 855/KM.1/2017



Suatu audit melibatkan pelaksanaan prosedur untuk memperoleh bukti audit tentang angka-angka dan pengungkapan dalam laporan keuangan konsolidasian. Prosedur yang dipilih bergantung pada pertimbangan auditor, termasuk penilaian atas risiko kesalahan penyajian material dalam laporan keuangan konsolidasian, baik yang disebabkan oleh kecurangan maupun kesalahan. Dalam melakukan penilaian risiko tersebut, auditor mempertimbangkan pengendalian internal yang relevan dengan penyusunan dan penyajian wajar laporan keuangan konsolidasian entitas untuk merancang prosedur audit yang tepat sesuai dengan kondisinya, tetapi bukan untuk tujuan menyatakan opini atas keefektifitasan pengendalian internal entitas. Suatu audit juga mencakup pengevaluasian atas ketepatan kebijakan akuntansi yang digunakan dan kewajaran estimasi akuntansi yang dibuat oleh manajemen, serta pengevaluasian atas penyajian laporan keuangan konsolidasian secara keseluruhan.

Kami yakin bahwa bukti audit yang telah kami peroleh adalah cukup dan tepat untuk menyediakan suatu basis bagi opini audit kami.

Opini

Menurut opini kami, laporan keuangan konsolidasian terlampir menyajikan secara wajar, dalam semua hal yang material, posisi keuangan konsolidasian PT Duta Pertiwi Nusantara Tbk dan Entitas Anak tanggal 31 Desember 2018, serta kinerja keuangan dan arus kas konsolidasiannya untuk tahun yang berakhir pada tanggal tersebut, sesuai dengan Standar Akuntansi Keuangan di Indonesia.

An audit involves performing procedures to obtain audit evidence about the amounts and disclosures in the consolidated financial statements. The procedures selected depend on the auditors' judgment, including the assessment of the risks of material misstatement of the financial statements, whether due to fraud or error. In making those risk assessments, the auditors consider internal control relevant to the entity's preparation and fair presentation of the consolidated financial statements in order to design audit procedures that are appropriate in the circumstances, but not for the purpose of expressing an opinion on the effectiveness of the entity's internal control. An audit also includes evaluating the appropriateness of accounting policies used and the reasonableness of accounting estimates made by management, as well as evaluating the overall presentation of the consolidated financial statements.

We believe that the audit evidence we have obtained is sufficient and appropriate to provide a basis for our audit opinion.

Opinion

In our opinion, the accompanying consolidated financial statements present fairly, in all material respects, the consolidated financial position of PT Duta Pertiwi Nusantara Tbk and its Subsidiary as of 31 December 2018, and their consolidated financial performance and cash flows for the year then ended, in accordance with Indonesian Financial Accounting Standards.

Paul Hadiwinata, Hidajat, Arsono, Retno, Palilingan & Rekan

Drs. Paul Hadiwinata, CPA, CA, ACPA

Izin Akuntan Publik/ Public Accountant License No. AP.0261

Izin Usaha KAP/ Business License No. 855/KM.1/2017

20 Maret/March 2019

**PT Duta Pertiwi Nusantara Tbk
dan Entitas Anak**
Laporan posisi keuangan konsolidasian
Per 31 Desember 2018 dan 2017

**PT Duta Pertiwi Nusantara Tbk
and its Subsidiary**
Consolidated statements of financial position
As of 31 December 2018 and 2017

(Dalam Rupiah)			(In Rupiah)
	31 Des 2018/ 31 Dec 2018	Catatan/ Note	31 Des 2017/ 31 Dec 2017
A s e t			A s s e t s
Aset lancar			Current assets
Kas dan setara kas	56.308.078.549	2d, 3	88.478.807.279 <i>Cash and cash equivalents</i>
Piutang usaha Pihak ketiga	16.721.351.470	2f, 4	15.854.405.910 <i>Trade receivables Third parties</i>
Piutang lain-lain Pihak berelasi Pihak ketiga	1.400.000.000 1.131.059.654	2m, 29 5	1.400.000.000 1.283.038.634 <i>Other receivables Related party Third parties</i>
Aset keuangan lancar lainnya			<i>Other current financial assets</i>
Dimiliki hingga jatuh tempo Tersedia untuk dijual	31.870.365.000 11.373.550.823	6 2e, 7	13.000.000.000 5.375.835.693 <i>Held to maturity Available for sale</i>
Persediaan	60.837.997.585	2g, 8	41.165.365.600 <i>Inventories</i>
Biaya dibayar dimuka	192.579.511	2h, 9a	227.677.378 <i>Prepaid expenses</i>
Uang muka pembelian aset tetap	-	9b	6.000.000.000 <i>Advance purchase of fixed assets</i>
Pajak dibayar dimuka	12.462.015.589	16a	8.413.643.713 <i>Prepaid taxes</i>
Jumlah aset lancar	192.296.998.181		181.198.774.207 Total current assets
Aset tidak lancar			Non - current assets
Properti investasi	2.265.576.133	2j, 10	2.266.876.133 <i>Investment properties</i>
Aset tetap	10.910.763.194	2k, 11	11.011.716.195 <i>Property, plant and equipments</i>
Aset pajak tangguhan, bersih	10.138.265.434	2p, 16d	10.779.099.842 <i>Deferred tax assets, net</i>
Beban eksplorasi ditangguhkan	106.572.309.319	2l, 28	103.233.607.583 <i>Deferred exploration cost</i>
Uang jaminan	1.100.000		1.100.000 <i>Security deposits</i>
Jumlah aset tidak lancar	129.888.014.080		127.292.399.753 Total non - current assets
Jumlah aset	322.185.012.261		308.491.173.960 Total assets

Catatan atas laporan keuangan konsolidasian terlampir merupakan bagian tidak terpisahkan dari laporan keuangan konsolidasian secara keseluruhan.

The accompanying notes to consolidated financial statements form an integral part of these consolidated financial statements.

**PT Duta Pertiwi Nusantara Tbk
dan Entitas Anak**
Laporan posisi keuangan konsolidasian
(lanjutan)
Per 31 Desember 2018 dan 2017

**PT Duta Pertiwi Nusantara Tbk
and its Subsidiary**
Consolidated statements of financial position
(continued)
As of 31 December 2018 and 2017

(Dalam Rupiah)			(In Rupiah)	
	31 Des 2018/ 31 Dec 2018	Catatan/ Note	31 Des 2017/ 31 Dec 2017	
Liabilitas dan ekuitas				Liabilities and equity
Liabilitas jangka pendek				Current liabilities
Utang usaha				<i>Trade payables</i>
Pihak ketiga	21.147.053.988	12	15.521.044.730	<i>Third parties</i>
Utang lain-lain				<i>Other payables</i>
Pihak ketiga	-	13	251.425.300	<i>Third parties</i>
Utang dividen	1.386.905.803	14	1.378.400.158	<i>Dividend payable</i>
Beban akrual	180.105.401	15	59.026.160	<i>Accrued expenses</i>
Utang pajak	2.143.018.940	16b	1.403.113.449	<i>Taxes payable</i>
Jaminan sewa kantor	-		219.780.000	<i>Office rental deposit</i>
Jumlah liabilitas jangka pendek	24.857.084.132		18.832.789.797	Total current liabilities
Liabilitas jangka panjang				Non - current liabilities
Utang lain-lain				<i>Other payables</i>
Pihak berelasi	470.000.000	17	-	<i>Related parties</i>
Kewajiban imbalan Pasca kerja	19.149.329.128	2o, 18	21.822.996.796	<i>Post employment benefit obligations</i>
Jumlah liabilitas jangka panjang	19.619.329.128		21.822.996.796	Total non - current liabilities
Jumlah liabilitas	44.476.413.260		40.655.786.593	Total liabilities

Catatan atas laporan keuangan konsolidasian terlampir merupakan bagian tidak terpisahkan dari laporan keuangan konsolidasian secara keseluruhan.

The accompanying notes to consolidated financial statements form an integral part of these consolidated financial statements.

**PT Duta Pertiwi Nusantara Tbk
dan Entitas Anak**
Laporan posisi keuangan konsolidasian
(lanjutan)
Per 31 Desember 2018 dan 2017

**PT Duta Pertiwi Nusantara Tbk
and its Subsidiary**
Consolidated statements of financial position
(continued)
As of 31 December 2018 and 2017

(Dalam Rupiah)			(In Rupiah)
	31 Des 2018/ 31 Dec 2018	Catatan/ Note	31 Des 2017/ 31 Dec 2017
Ekuitas			Equity
Ekuitas yang dapat diatribusikan kepada pemilik entitas induk			Equity attributable to owners of the parent entity
Modal saham, dengan nilai nominal Rp 250 per saham			Share capital, with par value of Rp 250 per share
Modal dasar			Authorized capital
540.000.000 lembar saham pada tahun 2018 dan 2017 ditempatkan dan disetor penuh			540.000.000 shares in 2018 and 2017 Issued and fully paid
331.129.952 lembar saham pada tahun 2018 dan 2017	82.782.488.000	19	of 331,129,952 shares in 2018 and 2017
Tambahan modal disetor	(1.884.225.133)	20	Additional paid-in capital
Penghasilan komprehensif lainnya	5.636.364.915		Other comprehensive income
Saldo laba			Retained earnings
Ditentukan penggunaannya	6.300.000.000		Appropriated
Belum ditentukan penggunaannya	147.985.720.868		Unappropriated
Jumlah ekuitas yang dapat diatribusikan kepada pemilik entitas induk	240.820.348.650		Total equity attributable to owners of the parent entity
Kepentingan non - pengendali	36.888.250.351	22	Non - controlling interest
Jumlah ekuitas	277.708.599.001		Total equity
Jumlah liabilitas dan ekuitas	322.185.012.261		Total liabilities and equity

Catatan atas laporan keuangan konsolidasian terlampir merupakan bagian tidak terpisahkan dari laporan keuangan konsolidasian secara keseluruhan.

The accompanying notes to consolidated financial statements form an integral part of these consolidated financial statements.

**PT Duta Pertiwi Nusantara Tbk
dan Entitas Anak**
**Laporan laba rugi dan penghasilan
komprehensif lain konsolidasian**
Untuk tahun-tahun yang berakhir
31 Desember 2018 dan 2017

**PT Duta Pertiwi Nusantara Tbk
and its Subsidiary**
**Consolidated statements of profit or loss
and other comprehensive income**
For the years ended
31 December 2018 and 2017

(Dalam Rupiah)				(In Rupiah)
	31 Des 2018/ 31 Dec 2018	Catatan/ Note	31 Des 2017/ 31 Dec 2017	
Penjualan bersih	143.382.081.850	2n, 23	111.294.849.755	<i>Net sales</i>
Beban pokok penjualan	(114.505.560.002)	2n, 24	(86.428.325.414)	<i>Cost of goods sold</i>
Laba bruto	28.876.521.848		24.866.524.341	Gross profit
Beban usaha	(24.422.277.530)	25	(23.158.091.026)	<i>Operating expenses</i>
Pendapatan lain-lain	8.090.475.802	26	6.007.389.221	<i>Other income</i>
Beban lain-lain	(197.150.406)	27	(147.569.971)	<i>Other expenses</i>
Laba usaha	12.347.569.714		7.568.252.565	Profit from operations
Laba sebelum pajak penghasilan	12.347.569.714		7.568.252.565	Profit before income tax
Penghasilan (beban) pajak :				<i>Tax income (expenses) :</i>
Pajak kini	(2.822.086.000)	2p, 16c	(2.080.690.500)	<i>Current taxes</i>
Pajak tangguhan	(145.346.362)	2p, 16d	475.858.006	<i>Deferred taxes</i>
Jumlah penghasilan (beban) pajak	(2.967.432.362)		(1.604.832.494)	<i>Total tax income (expenses)</i>
Laba tahun berjalan	9.380.137.352		5.963.420.071	Profit for the year

Catatan atas laporan keuangan konsolidasian terlampir merupakan bagian tidak terpisahkan dari laporan keuangan konsolidasian secara keseluruhan.

The accompanying notes to consolidated financial statements form an integral part of these consolidated financial statements.

**PT Duta Pertiwi Nusantara Tbk
dan Entitas Anak**
**Laporan laba rugi dan penghasilan
komprehensif lain konsolidasian (lanjutan)**
Untuk tahun-tahun yang berakhir
31 Desember 2018 dan 2017

**PT Duta Pertiwi Nusantara Tbk
and its Subsidiary**
**Consolidated statements of profit or loss
and other comprehensive income (continued)**
For the years ended
31 December 2018 and 2017

(Dalam Rupiah)

(In Rupiah)

	31 Des 2018/ 31 Dec 2018	Catatan/ Note	31 Des 2017/ 31 Dec 2017	
Penghasilan komprehensif lainnya				Other comprehensive income
Pos-pos yang tidak akan direklasifikasi ke laba rugi				<i>Items that will not be reclassified to profit or loss</i>
Keuntungan (kerugian) aktuarial dari program pensiun manfaat pasti	2.456.835.641		607.115.261	<i>Actuarial gains (losses) of defined benefit pension plan</i>
Bagian penghasilan Komprehensif lain entitas anak, setelah pajak	178.320.741		(35.965.964)	<i>Share of other comprehensive income of subsidiary, net of tax</i>
Pajak penghasilan terkait	(614.208.910)		(151.778.815)	<i>Related income tax</i>
Jumlah	2.020.947.472		419.370.482	Total
Pos-pos yang akan direklasifikasi ke laba rugi				<i>Items that will be reclassified to profit or loss</i>
Aset keuangan tersedia untuk dijual	(709.635.796)		233.297.255	<i>Available for sale financial asset</i>
Transfer ke laba rugi	(3.008.649)		-	<i>Transfer to profit or loss</i>
Pajak penghasilan terkait	178.161.111		(58.324.314)	<i>Related income tax</i>
Jumlah	(534.483.334)		174.972.941	Total
Jumlah penghasilan komprehensif lain tahun berjalan setelah pajak	1.486.464.138		594.343.423	<i>Total other comprehensive income for current year after tax</i>
Jumlah laba komprehensif tahun berjalan, dipindahkan	10.866.601.490		6.557.763.494	<i>Total comprehensive income for the year, carried forward</i>

Catatan atas laporan keuangan konsolidasian terlampir merupakan bagian tidak terpisahkan dari laporan keuangan konsolidasian secara keseluruhan.

The accompanying notes to consolidated financial statements form an integral part of these consolidated financial statements.

**PT Duta Pertiwi Nusantara Tbk
dan Entitas Anak**
**Laporan laba rugi dan penghasilan
komprehensif lain konsolidasian**
(lanjutan)
Untuk tahun-tahun yang berakhir
31 Desember 2018 dan 2017

**PT Duta Pertiwi Nusantara Tbk
and its Subsidiary**
**Consolidated statements of profit or loss
and other comprehensive income**
(continued)
For the years ended
31 December 2018 and 2017

	(Dalam Rupiah)		(In Rupiah)	
	31 Des 2018/ 31 Dec 2018	Catatan/ Note	31 Des 2017/ 31 Dec 2017	
Jumlah laba komprehensif tahun berjalan, pindahan	10.866.601.490		6.557.763.494	<i>Total comprehensive income for the year, brought forward</i>
Jumlah laba (rugi) yang dapat diatribusikan kepada:				<i>Total profit (loss) attributable to:</i>
Pemilik entitas induk	10.416.501.176		7.057.441.683	<i>Owners of the parent entity</i>
Kepentingan non-pengendali	(1.036.363.824)		(1.094.021.612)	<i>Non-controlling interest</i>
Laba tahun berjalan	9.380.137.352		5.963.420.071	<i>Profit for the year</i>
Jumlah laba (rugi) komprehensif yang dapat diatribusikan kepada:				<i>Total comprehensive income (loss) attributable to :</i>
Pemilik entitas induk	11.844.297.790		7.663.626.900	<i>Owners of the parent entity</i>
Kepentingan non-pengendali	(977.696.300)	22	(1.105.863.406)	<i>Non-controlling interest</i>
Jumlah laba komprehensif tahun berjalan	10.866.601.490		6.557.763.494	<i>Total comprehensive income for the year</i>
Laba bersih per saham dasar	31,46	2q, 29	21,31	<i>Net basic earning per share</i>

Catatan atas laporan keuangan konsolidasian terlampir merupakan bagian tidak terpisahkan dari laporan keuangan konsolidasian secara keseluruhan.

The accompanying notes to consolidated financial statements form an integral part of these consolidated financial statements.

**PT Duta Peritiwi Nusantara Tbk
dan Entitas Anak**
Laporan perubahan ekuitas konsolidasian
Untuk tahun-tahun yang berakhir
31 Desember 2018 dan 2017
(Dalam Rupiah)

**PT Duta Peritiwi Nusantara Tbk
and its Subsidiary**
Consolidated statements of changes in equity
For the years ended
31 December 2018 and 2017
(In Rupiah)

Catatan/ Note	Modal ditempatkan dan disetor/ Issued and paid-in capital	Tambahan modal disetor/ Additional paid-in capital	Saldo laba/ Retained earnings	Penghasilan komprehensif lain/ Other comprehensive income	Jumlah ekuitas pemilik entitas induk/ Total equity attributable to parent entity	Kepentingan on pengendali/ non - controlling interest	Jumlah ekuitas/ Total equity
	Agio saham/ Share premium	Selisih transaksi perubahan ekuitas entitas anak/ Difference equity transactions of subsidiary	Ditetapkan Belum ditentukan penggunaannya/ Appropriated Unappropriated	Laba (rugi) yang belum direalisasi dari cek yang tersedia untuk manfaat pensiun dijual/ Unrealized gain (loss) from defined benefit pension plan securities available for sale	Total equity attributable to parent entity	on pengendali/ non - controlling interest	Total equity
Saldo per 1 Januari 2017							
Cadangan umum	82.782.488.000	93.450.650	5.600.000.000	813.513.404	2.788.869.680	39.089.423.170	263.264.403.585
Selisih transaksi perubahan ekuitas entitas anak	-	-	350.000.000	-	-	-	-
Dividen tunai	-	-	-	-	-	(117.613.113)	-
Laba (rugi)	-	-	(1.986.779.712)	-	(1.986.779.712)	-	(1.986.779.712)
Pendapatan komprehensif lainnya	-	-	7.057.441.683	-	7.057.441.683	(1.094.021.612)	5.963.420.071
Transfer ke laba rugi	-	-	-	174.972.941	431.212.276	(11.841.794)	594.343.423
	-	-	-	-	-	-	Other comprehensive income
	-	-	-	-	-	-	Transfer to profit or loss
Saldo per 31 Desember 2017	82.782.488.000	93.450.650	138.912.609.548	988.486.345	3.220.081.956	37.865.946.651	267.835.387.367
Cadangan umum	-	-	350.000.000	-	-	-	-
Selisih transaksi perubahan ekuitas entitas anak	-	-	-	-	-	-	-
Dividen tunai	-	-	(993.389.856)	-	(993.389.856)	-	(993.389.856)
Laba (rugi)	-	-	10.416.501.176	-	10.416.501.176	(1.036.363.824)	9.380.137.352
Pendapatan komprehensif lainnya	-	-	-	(52.226.847)	1.962.279.948	58.667.524	1.488.720.625
Transfer ke laba rugi	-	-	-	(2.256.487)	(2.256.487)	-	(2.256.487)
	-	-	-	-	-	-	Other comprehensive income
	-	-	-	-	-	-	Transfer to profit or loss
Saldo per 31 Desember 2018	82.782.488.000	93.450.650	147.985.720.868	454.003.011	5.182.361.904	36.888.250.351	277.708.599.001
	-	-	350.000.000	-	-	-	-
	-	-	-	-	-	-	-
	-	-	(993.389.856)	-	(993.389.856)	-	(993.389.856)
	-	-	10.416.501.176	-	10.416.501.176	(1.036.363.824)	9.380.137.352
	-	-	-	(52.226.847)	1.962.279.948	58.667.524	1.488.720.625
	-	-	-	(2.256.487)	(2.256.487)	-	(2.256.487)
	-	-	-	-	-	-	Other comprehensive income
	-	-	-	-	-	-	Transfer to profit or loss
Saldo per 31 Desember 2018	82.782.488.000	93.450.650	147.985.720.868	454.003.011	5.182.361.904	36.888.250.351	277.708.599.001

Catatan atas laporan keuangan konsolidasian terlampir merupakan bagian yang tidak terpisahkan dari laporan keuangan konsolidasian secara keseluruhan. The accompanying notes to the consolidated financial statements form an integral part of these consolidated financial statements.

**PT Duta Pertiwi Nusantara Tbk
dan Entitas Anak**
Laporan arus kas konsolidasian
Untuk tahun-tahun yang berakhir
31 Desember 2018 dan 2017

**PT Duta Pertiwi Nusantara Tbk
and its Subsidiary**
Consolidated statements of cash flows
For the years ended
31 December 2018 and 2017

(Dalam Rupiah)	2018	Catatan/ Note	2017	(In Rupiah)
Arus kas dari aktivitas operasi :				Cash flows from operating activities :
Penerimaan kas dari pelanggan	146.189.465.440		109.235.875.425	Cash receipt from customers
Penerimaan kas lainnya	738.537.000		731.102.837	Other cash receipt
Pembayaran kepada pemasok	(125.412.883.675)		(84.333.577.518)	Payment to suppliers
Pembayaran gaji dan tunjangan	(28.869.691.367)		(25.686.050.756)	Payment for salaries and allowances
Pembayaran beban operasi lainnya	(7.741.164.077)		(6.941.933.214)	Payment for other operating activities
Kas dihasilkan dari operasi	(15.095.736.679)		(6.994.583.226)	Cash generated from operations
Penerimaan bunga dari aktivitas operasi	1.119.583.386		1.119.815.629	Interest receipt from operating activities
Pengembalian (pembayaran) pajak	1.094.008.767		1.880.683.295	Tax refunded (paid)
Kas bersih diperoleh dari (digunakan untuk) aktivitas operasi	(12.882.144.526)		(3.994.084.302)	Net cash provided from (used in) operating activities
Arus kas dari aktivitas investasi :				Cash flows from investing activities :
Pembayaran uang muka pembelian aset tetap	-		(6.000.000.000)	Advance payment for purchase of fixed assets
Penerimaan dari penjualan aset tetap	389.999.998	11	88.000.000	Proceeds from disposal of property, plant, and equipment
Pembayaran untuk perolehan aset tetap	(1.624.811.315)	11	(1.075.263.362)	Payment for acquisition of property, plant, and equipment
Penambahan biaya eskplorasi ditangguhkan	(3.338.701.736)		(6.711.201.415)	Addition of deferred exploration cost
Pencairan (penempatan) aset keuangan tersedia untuk dijual	(6.371.804.470)		-	Withdrawal (placement) of financial assets available-for-sale
Pencairan (penempatan) aset keuangan dimiliki hingga jatuh tempo	(18.870.365.000)		(12.000.000.000)	Withdrawal (placement) of financial assets held to maturity
Penerimaan pengembalian uang muka	6.000.000.000		-	Refund of cash advance received
Penerimaan dividen	185.355.411		80.000.000	Dividend received
Penerimaan bunga	3.359.503.440		3.826.054.660	Interest income
Kas bersih digunakan untuk aktivitas investasi	(20.270.823.672)		(21.792.410.117)	Net cash used in investing activities
Arus kas dari aktivitas pendanaan :				Cash flows from financing activities :
Pembayaran dividen tunai	(908.425.013)		(1.834.837.235)	Cash dividend payment
Utang kepada pihak berelasi	470.000.000		-	Payables to related parties
Kas bersih diperoleh dari (digunakan untuk) aktivitas pendanaan	(438.425.013)		(1.834.837.235)	Net cash provided from (used in) financing activities
Kenaikan (penurunan) kas dan setara kas	(33.591.393.211)		(27.621.331.654)	Increase (decrease) in cash and cash equivalents
Saldo awal kas dan setara kas	88.478.807.279		115.865.761.398	Beginning balance of cash and cash equivalents
Pengaruh perubahan kurs	1.420.664.481		234.377.535	Effect of foreign exchange rate changes
Saldo akhir kas dan setara kas	56.308.078.549		88.478.807.279	Ending balance of cash and cash equivalents

Catatan atas laporan keuangan konsolidasian terlampir merupakan bagian yang tidak terpisahkan dari laporan keuangan konsolidasian secara keseluruhan.

The accompanying notes to the consolidated financial statements form an integral part of these consolidated financial statements.

**PT Duta Pertiwi Nusantara Tbk
dan Entitas Anak**
Catatan atas laporan keuangan konsolidasian
Per 31 Desember 2018 dan 2017
dan untuk tahun-tahun yang berakhir
pada tanggal tersebut

(Dalam Rupiah)

***PT Duta Pertiwi Nusantara Tbk
and its Subsidiary***
Notes to consolidated financial statements
*As of 31 December 2018 and 2017
and for the years
then ended*

(In Rupiah)

1. Umum

a. Pendirian dan informasi umum

PT Duta Pertiwi Nusantara (Perusahaan) didirikan berdasarkan akta No. 45 tanggal 18 Maret 1982 dari Jahja Irwan Sutjiono, SH, notaris di Jakarta. Akta Pendirian ini disahkan oleh Menteri Kehakiman Republik Indonesia dengan Surat Keputusan No. C-2-12-HT-01.04 Th. 86 tanggal 4 Januari 1986. Anggaran Dasar Perusahaan telah mengalami beberapa kali perubahan, yang terakhir dengan Akta No. 117 tanggal 24 Juni 2015 dari Fathiah Helmi, S.H., notaris di Jakarta, mengenai perubahan Anggaran Dasar untuk disesuaikan dengan Peraturan Otoritas Jasa Keuangan No. 32/POJK.04/2014 tentang Rencana dan Penyelenggaraan Rapat Umum Pemegang Saham Perusahaan Terbuka ("POJK No.32") dan Peraturan Otoritas Jasa Keuangan No. 33/POJK.04/2014 tentang Direksi dan Dewan Komisaris Emiten atau Perusahaan Publik ("POJK No. 33"). Perubahan Anggaran Dasar tersebut telah diterima dan dicatat dalam Database Sisminbakum Direktorat Jenderal Hukum Umum Departemen Hukum Dan Hak Asasi Manusia Republik Indonesia Nomor AHU-3532295.AH.01.11.Tahun 2015 tanggal 10 Juli 2015.

1. General

a. Establishment and general information

PT Duta Pertiwi Nusantara ("the Company"), was established based on notarial deed No.45 of Jahja Irwan Sutjiono, SH, notary in Jakarta, dated 18 March 1982. This Deed was approved by the Minister of Justice of the Republic of Indonesia in Decree No. C-2-12-HT-01.04 Th. 86 dated 4 January 1986. The Company's Articles of Association have been amended for several times. The most recent amendment was documented in the notarial deed No.117 of Fathiah Helmi, SH, notary in Jakarta, dated 24 June 2015 concerning the changes in the Articles of Association to conform with Regulation of the Financial Services Authority No. 32/POJK.04/2014 on the Plan and Implementation of the Company's Stockholders' General Meeting ("POJK No.32") and the Financial Services Authority Regulation No. 33/POJK.04/2014 on the Board of Directors and Board of Commissioners of Issuers or Public Companies ("POJK No. 33"). The amendment of the Articles of Association has been accepted and recorded in the Sisminbakum Database of the Directorate General of General Law of the Department of Justice and Human Rights of the Republic of Indonesia No. AHU-3532295.AH.01.11 year 2015 dated 10 July 2015.

**PT Duta Pertiwi Nusantara Tbk
dan Entitas Anak**
Catatan atas laporan keuangan konsolidasian
(lanjutan)
Per 31 Desember 2018 dan 2017
dan untuk tahun-tahun yang berakhir
pada tanggal tersebut

(Dalam Rupiah)

***PT Duta Pertiwi Nusantara Tbk
and its Subsidiary***
Notes to consolidated financial statements
(continued)
As of 31 December 2018 and 2017
and for the years
then ended

(In Rupiah)

1. Umum (lanjutan)

a. Pendirian dan informasi umum (lanjutan)

Perusahaan berdomisili di Pontianak, Kalimantan Barat. Kantor Pusat beralamat di Jl. Tanjungpura No. 263D, Pontianak 78122. Sedangkan pabrik berlokasi di Jl. Adisucipto Km. 10,6 Desa Teluk Kapuas, Kec. Sei Raya, Kab. Kubu Raya, Pontianak 78391.

Sesuai dengan pasal 3 Anggaran Dasar Perusahaan, ruang lingkup kegiatan Perusahaan meliputi industri lem, barang-barang kimia dan pertambangan. Perusahaan mulai memproduksi secara komersial pada tahun 1987. Hasil produksi Perusahaan dipasarkan di dalam negeri. Pada periode laporan yang disajikan tidak terdapat ekspansi maupun penciutan usaha. Untuk entitas anak yang berusaha dalam industri pertambangan batubara sampai saat ini sudah masuk tahap produksi.

1. General (continued)

***a. Establishment and general information
(continued)***

The Company is domiciled in Pontianak, West Kalimantan. The Company's head office is located at Jl. Tanjungpura No. 263D, Pontianak 78122. Meanwhile the factory is located at Jl. Adisucipto Km. 10,6 Teluk Kapuas Village, Sei Raya Subdistrict, Kubu Raya Regency, Pontianak 78391.

According to article 3 of the Company's Articles of Association, the Company operates in the industry of glue, chemical goods, and mining. The Company began to produce commercially in 1987. The products are sold at local market. Over the current period, there is no expansion or contraction of Company's business. Until now subsidiary doing business in the coal mining industry, is in the stage of production.

**PT Duta Pertiwi Nusantara Tbk
dan Entitas Anak**
Catatan atas laporan keuangan konsolidasian
(lanjutan)
Per 31 Desember 2018 dan 2017
dan untuk tahun-tahun yang berakhir
pada tanggal tersebut

(Dalam Rupiah)

**PT Duta Pertiwi Nusantara Tbk
and its Subsidiary**
Notes to consolidated financial statements
(continued)
As of 31 December 2018 and 2017
and for the years
then ended

(In Rupiah)

1. Umum (lanjutan)

a. Pendirian dan informasi umum (lanjutan)

Jumlah karyawan Perusahaan untuk tahun yang berakhir pada tanggal-tanggal 31 Desember 2018 dan 2017 yaitu 103 karyawan.

Susunan pengurus Perusahaan pada tanggal 31 Desember 2018 dan 2017 adalah sebagai berikut:

Dewan komisaris	2018
Komisaris Utama	Tn/Mr. Ng Tjie Koang
Komisaris	Tn/Mr. Budi Satria Sanusi
Komisaris Independen	Tn/Mr. Corneiles Tedjo E
Direksi	
Direktur Utama	Tn/Mr. Siang Hadi Widjaja
Direktur	Tn/Mr. Ir. Winata Indradjaja
	Tn/Mr. Ir. Honky Widjaja
Direktur tidak terafiliasi	Tn/Mr. Budiono
Komite Audit	
Ketua	Tn/Mr. Corneiles Tedjo E.,SE,MBA
Anggota	Tn/Mr. Tjhin Khim Kiat, SE Tn/Mr. Drs. Halim Makopolo

Jumlah kompensasi yang diterima oleh Dewan Komisaris dan Dewan Direksi Perusahaan, untuk tahun yang berakhir pada tanggal 31 Desember 2018 dan 2017 masing-masing sebesar Rp 15.387.181.950 dan Rp 12.484.092.198.

b. Penawaran umum saham Perusahaan

Pada tanggal 18 Juni 1990 Perusahaan memperoleh persetujuan dari Menteri Keuangan dengan Surat No. SI-118/SHM/MK-10/1990, untuk menawarkan 2.270.000 sahamnya kepada masyarakat, dan pada tanggal 8 Agustus 1990 seluruh saham Perusahaan telah tercatat di PT Bursa Efek Indonesia (dahulu PT Bursa Efek Jakarta).

1. General (continued)

a. Establishment and general information (continued)

The Company had employees for the years ended 31 December 2018 and 2017 with total is 103 employees respectively.

The Company's management as of 31 December 2018 and 2017 consists of the following:

2017	Board of Commissioners
Tn/Mr. Ng Tjie Koang	President Commissioner
Tn/Mr. Budi Satria Sanusi	Commissioner
Tn/Mr. Corneiles Tedjo E	Independent Commissioner
	Board of Directors
Tn/Mr. Siang Hadi Widjaja	President Director
Tn/Mr. Ir. Winata Indradjaja	Directors
Tn/Mr. Ir. Honky Widjaja	
Tn/Mr. Budiono	Unaffiliated Director
	Audit Committee
Tn/Mr. Corneiles Tedjo E.,SE,MBA	Chairman
Tn/Mr. Tjhin Khim Kiat, SE	Members
Tn/Mr. Drs. Halim Makopolo	

The total amounts of compensation received by the Boards of Commissioners and Directors of the Company for the years ended 31 December 2018 and 2017 amounting to Rp 15.387.181.950 and Rp 12.484.092.198 respectively.

b. Public offering of the Company's shares

On 18 June 1990 the Company obtained approval from the Minister of Finance in his Letter No. SI-118/SHM/MK-10/1990, to offer 2.270.000 of its shares to public, and on 8 August 1990 the entire Company's shares were listed on the PT Bursa Efek Indonesia (formerly PT Bursa Efek Jakarta).

PT Duta Pertiwi Nusantara Tbk dan Entitas Anak
Catatan atas laporan keuangan konsolidasian
(lanjutan)
Per 31 Desember 2018 dan 2017
dan untuk tahun-tahun yang berakhir
pada tanggal tersebut

PT Duta Pertiwi Nusantara Tbk and its Subsidiary
Notes to consolidated financial statements
(continued)
As of 31 December 2018 and 2017
and for the years
then ended

(Dalam Rupiah)

(In Rupiah)

1. Umum (lanjutan)

1. General (continued)

c. Entitas Anak

c. Subsidiary

Perusahaan memiliki saham Entitas Anak, sebagai berikut :

The Company has direct ownership interest in the following Subsidiary :

Entitas Anak/ Subsidiary	Domisili/ Domicile	Jenis usaha/ Nature of business	Persentasi kepemilikan/ Percentage of ownership		Jumlah aset/Total assets	
			tahun/year 2018	2017	31 Desember/ December 2018	2017
PT Intitirta Primasakti	Jakarta	Pertambangan/ Mining	67,10%	67,10%	114.750.631.769	117.951.672.812

Pada tgl 4 Desember 2017 entitas telah mendapatkan izin produksi dengan Nomor : 442.K/30/DJB/2017 untuk seluruh wilayah area tambang seluas 24.998 Ha.

On 4 December 2017 subsidiary has obtained production licence with Number: 442.K/30/DJB/2017 for all areas of mining area of 24,998 Ha.

d. Penerbitan laporan keuangan konsolidasian

d. Publishing of the consolidated financial statements

Manajemen Perusahaan bertanggungjawab atas penyusunan laporan keuangan konsolidasian dan telah menyetujui untuk menerbitkan laporan keuangan konsolidasian Perusahaan untuk tahun yang berakhir pada tanggal 31 Desember 2018, pada tanggal 20 Maret 2019.

The Company's management is responsible for the preparation of these consolidated financial statements and has approved that the Company's consolidated financial statements for the year ended 31 December 2018 to be issued on 20 March 2019.

**PT Duta Pertiwi Nusantara Tbk
dan Entitas Anak**
Catatan atas laporan keuangan konsolidasian
(lanjutan)
Per 31 Desember 2018 dan 2017
dan untuk tahun-tahun yang berakhir
pada tanggal tersebut

(Dalam Rupiah)

***PT Duta Pertiwi Nusantara Tbk
and its Subsidiary***
Notes to consolidated financial statements
(continued)
As of 31 December 2018 and 2017
and for the years
then ended

(In Rupiah)

2. Ikhtisar kebijakan akuntansi penting

a. Penyajian laporan keuangan konsolidasian

Laporan keuangan konsolidasian disusun dengan menggunakan prinsip akuntansi yang berlaku umum di Indonesia yaitu Standar Akuntansi Keuangan di Indonesia dan peraturan Otoritas Jasa Keuangan dahulu Badan Pengawas Pasar Modal dan Lembaga Keuangan (BAPEPAM-LK) No. VIII.G.7 tentang Penyajian dan Pengungkapan Laporan Keuangan Emiten atau Perusahaan Publik, yang terlampir dalam surat keputusan No. KEP-347/BL/2012.

Laporan keuangan disusun berdasarkan konsep biaya perolehan historis.

Laporan keuangan konsolidasian disusun dengan menggunakan dasar akrual, kecuali untuk laporan arus kas konsolidasian.

Laporan arus kas disusun menggunakan metode langsung dan arus kas dikelompokkan atas dasar kegiatan operasi, investasi dan pendanaan. Untuk tujuan laporan arus kas, kas dan setara kas mencakup kas, bank dan investasi jangka pendek yang jatuh tempo dalam waktu tiga bulan atau kurang dan yang tidak dijadikan jaminan. Laporan keuangan disajikan sesuai dengan prinsip akuntansi yang berlaku umum.

2. Summary of significant accounting policies

a. Consolidated financial statements presentation

The consolidated financial statements have been prepared using accounting principles generally accepted in Indonesia which is Indonesian Financial Accounting Standards and the regulation Financial Services Authority first of the Capital Market Supervisory Agency and Financial Institution (Bapepam-LK) No. VIII.G.7 on Financial Statement Presentation and Disclosure of Publicly Listed Companies, which are enclosed in letter No. KEP-347/BL/2012.

The consolidated financial statements are prepared based on the historical cost concept.

The consolidated financial statements have been prepared on the basis of the accruals concept, except for the consolidated statements of cash flows.

The consolidated statements of cash flows are prepared using the direct method, and by classifying cash flows on the basis of operating, investing and financing activities. For the purpose of consolidated statements of cash flows, cash and cash equivalents include cash on hand, cash in banks, and short term investment with maturity for three months or less and which are not used as collateral. These consolidated financial statements are presented in accordance with generally accepted accounting principles.

**PT Duta Pertiwi Nusantara Tbk
dan Entitas Anak**
Catatan atas laporan keuangan konsolidasian
(lanjutan)
Per 31 Desember 2018 dan 2017
dan untuk tahun-tahun yang berakhir
pada tanggal tersebut

(Dalam Rupiah)

**PT Duta Pertiwi Nusantara Tbk
and its Subsidiary**
Notes to consolidated financial statements
(continued)
As of 31 December 2018 and 2017
and for the years
then ended

(In Rupiah)

2. Ikhtisar kebijakan akuntansi penting
(lanjutan)

a. Penyajian laporan keuangan konsolidasian (lanjutan)

Mata uang fungsional Perusahaan adalah dalam Rupiah dan setiap Entitas Anak di dalam Kelompok Usaha menetapkan mata uang fungsionalnya sendiri dan transaksi-transaksi di dalam laporan keuangan dari setiap entitas diukur berdasarkan mata uang fungsional tersebut. Mata uang penyajian yang digunakan untuk penyusunan laporan keuangan konsolidasian adalah mata uang Rupiah (Rp).

Perubahan atas Pernyataan Standar Akuntansi Keuangan (“PSAK”) dan Interpretasi Standar Akuntansi Keuangan (“ISAK”)

Penerapan dari perubahan interpretasi standar akuntansi berikut, yang berlaku efektif sejak tanggal 1 Januari 2018, tidak menyebabkan perubahan signifikan atas kebijakan akuntansi Perseroan dan tidak memberikan dampak yang material terhadap jumlah yang dilaporkan di laporan keuangan periode berjalan:

- PSAK 2 (amandemen), Laporan Arus Kas tentang Prakarsa Pengungkapan
- PSAK 13 (amandemen), Properti Investasi tentang Pengalihan Properti Investasi
- PSAK 15 (penyesuaian), Investasi pada Entitas Asosiasi dan Ventura Bersama
- PSAK 16 (amandemen), Aset Tetap-Agrikultur: Tanaman Produktif

2. Summary of significant accounting policies
(continued)

a. Consolidated financial statements presentation (continued)

The functional currency of the Company is Rupiah and Subsidiary in the Group determines its own functional currency and items included in the financial statements of each entity are measured using that functional currency. The presentation currency used in the preparation of the consolidated financial statements is the Indonesian Rupiah (Rp).

Changes in the Statements of Financial Accounting Standards (“SFAS”) and Interpretations of Statements of Financial Accounting Standards (“IFAS”)

The adoption of the following revised interpretation of the accounting standards, which are effective from 1 January 2018, do not result in substantial changes to the Company’s accounting policies and had no material effect on the amounts reported for the current period of financial statements:

- SFAS 2 (amendment), Statement of Cash Flows about Disclosure Initiative
- SFAS 13 (amendment), Transfers of Investment Property
- SFAS 15 (improvement), Investments in Associates and Joint Ventures
- SFAS 16 (Amendment): Property, Plant and Equipment-Agriculture: Productive Plants

**PT Duta Pertiwi Nusantara Tbk
dan Entitas Anak**
Catatan atas laporan keuangan konsolidasian
(lanjutan)
Per 31 Desember 2018 dan 2017
dan untuk tahun-tahun yang berakhir
pada tanggal tersebut

(Dalam Rupiah)

**PT Duta Pertiwi Nusantara Tbk
and its Subsidiary**
Notes to consolidated financial statements
(continued)
As of 31 December 2018 and 2017
and for the years
then ended

(In Rupiah)

2. Ikhtisar kebijakan akuntansi penting
(lanjutan)

a. Penyajian laporan keuangan konsolidasian (lanjutan)

Perubahan atas Pernyataan Standar Akuntansi Keuangan (“PSAK”) dan Interpretasi Standar Akuntansi Keuangan (“ISAK”) (lanjutan)

Penerapan dari perubahan interpretasi standar akuntansi berikut, yang berlaku efektif sejak tanggal 1 Januari 2018, tidak menyebabkan perubahan signifikan atas kebijakan akuntansi Perseroan dan tidak memberikan dampak yang material terhadap jumlah yang dilaporkan di laporan keuangan periode berjalan: (lanjutan)

- PSAK 46 (amandemen), Pajak Penghasilan tentang Pengakuan Aset Pajak Tangguhan untuk Rugi yang Belum Direalisasi
- PSAK 53 (amandemen), Pembayaran Berbasis Saham tentang Klasifikasi dan Pengukuran Transaksi Pembayaran Berbasis Saham
- PSAK 67 (penyesuaian), Pengungkapan Kepentingan dalam Entitas Lain
- PSAK 69, Agrikultur
- PSAK 111, Akuntansi Wa'd

2. Summary of significant accounting policies
(continued)

a. Consolidated financial statements presentation (continued)

Changes in the Statements of Financial Accounting Standards (“SFAS”) and Interpretations of Statements of Financial Accounting Standards (“IFAS”) (continued)

The adoption of the following revised interpretation of the accounting standards, which are effective from 1 January 2018, do not result in substantial changes to the Company’s accounting policies and had no material effect on the amounts reported for the current period of financial statements: (continued)

- SFAS 46 (amendment), *Income Tax: Recognition on Deferred Tax Assets for Unrealized Losses*
- SFAS 53 (amendment), *Classification and Measurement of Share-based Payment Transactions*
- SFAS 67 (improvement), *Disclosures of Interest in Other Entities*
- SFAS 69, *Agriculture*
- SFAS 111, *Wa'd Accounting*

**PT Duta Pertiwi Nusantara Tbk
dan Entitas Anak**
Catatan atas laporan keuangan konsolidasian
(lanjutan)
Per 31 Desember 2018 dan 2017
dan untuk tahun-tahun yang berakhir
pada tanggal tersebut

(Dalam Rupiah)

***PT Duta Pertiwi Nusantara Tbk
and its Subsidiary***
Notes to consolidated financial statements
(continued)
As of 31 December 2018 and 2017
and for the years
then ended

(In Rupiah)

2. Ikhtisar kebijakan akuntansi penting
(lanjutan)

a. Penyajian laporan keuangan konsolidasian (lanjutan)

Perubahan atas Pernyataan Standar Akuntansi Keuangan (“PSAK”) dan Interpretasi Standar Akuntansi Keuangan (“ISAK”) (lanjutan)

Standar baru, revisi dan interpretasi yang telah diterbitkan dan relevan bagi Perusahaan, namun baru berlaku efektif untuk tahun buku yang dimulai pada tanggal 1 Januari 2019 adalah sebagai berikut:

- ISAK 33 “Transaksi Valuta Asing dan Imbalan dimuka”
- PSAK 26 (penyesuaian), Biaya Pinjaman
- PSAK 46 (penyesuaian), Pajak Penghasilan

Pada tanggal pengesahan laporan keuangan, Perseroan sedang mempertimbangkan implikasi dari penerapan standar tersebut, terhadap laporan keuangan Perseroan.

2. Summary of significant accounting policies
(continued)

a. Consolidated financial statements presentation (continued)

Changes in the Statements of Financial Accounting Standards (“SFAS”) and Interpretations of Statements of Financial Accounting Standards (“IFAS”) (continued)

New standards, amendments and interpretation issued and relevant for Company but effective for the financial year begin of the date 1 January 2019 are as follows:

- *IFAS 33 “Foreign Currency Transaction and Advance Consideration”*
- *SFAS 26 (improvement), Borrowing Cost*
- *SFAS 46 (improvement), Income Tax*

As at the authorization date of these financial statements, the Company is reviewing the implication of the above standards, to its financial statements.

**PT Duta Pertiwi Nusantara Tbk
dan Entitas Anak**
Catatan atas laporan keuangan konsolidasian
(lanjutan)
Per 31 Desember 2018 dan 2017
dan untuk tahun-tahun yang berakhir
pada tanggal tersebut

(Dalam Rupiah)

***PT Duta Pertiwi Nusantara Tbk
and its Subsidiary***
Notes to consolidated financial statements
(continued)
As of 31 December 2018 and 2017
and for the years
then ended

(In Rupiah)

2. Ikhtisar kebijakan akuntansi penting
(lanjutan)

b. Prinsip konsolidasian

Laporan keuangan konsolidasian meliputi aset dan liabilitas Perusahaan dan entitas anaknya dimana Perusahaan, baik secara langsung ataupun tidak langsung, memiliki lebih dari setengah hak suara dan memiliki kemampuan mengendalikan kebijakan keuangan dan operasional entitas kecuali, dalam keadaan yang jarang, dapat ditunjukkan secara jelas bahwa kepemilikan tersebut tidak diikuti dengan pengendalian atau Perusahaan memiliki kemampuan mengendalikan entitas walaupun memiliki kurang dari atau sama dengan setengah hak suara.

Entitas anak dikonsolidasikan secara penuh sejak tanggal dimana pengendalian dialihkan kepada Perusahaan. Entitas anak tidak dikonsolidasikan sejak tanggal Perusahaan kehilangan pengendalian.

Seluruh transaksi, saldo, keuntungan dan kerugian antara Perusahaan dan entitas anak yang belum direalisasi dan material telah dieliminasi.

Kepentingan non - pengendali merupakan proporsi atas hasil usaha dan aset bersih entitas anak yang tidak diatribusikan kepada Perusahaan.

2. Summary of significant accounting policies
(continued)

b. Principles of consolidation

The consolidated financial statements include the assets and liabilities of the Company and its subsidiary in which the Company, directly or indirectly, owns more than half of the voting rights and has the ability to control the financial and operating policy of the entity unless, in rare circumstances, it can be clearly demonstrated that such ownership do not constitute control or the Company has the ability to control the entity, despite having less than or equal to half of the voting rights.

Subsidiary is fully consolidated from the date on which control is transferred to the Company. They are de-consolidated from the date which that control ceases.

All material intercompany transactions, balances, unrealized surpluses and deficits on transactions between the Company and its subsidiary have been eliminated.

Non-controlling interests represent the proportion of the result and net assets of subsidiary not attributable to the Company.

**PT Duta Pertiwi Nusantara Tbk
dan Entitas Anak**
Catatan atas laporan keuangan konsolidasian
(lanjutan)
Per 31 Desember 2018 dan 2017
dan untuk tahun-tahun yang berakhir
pada tanggal tersebut

(Dalam Rupiah)

**PT Duta Pertiwi Nusantara Tbk
and its Subsidiary**
Notes to consolidated financial statements
(continued)
As of 31 December 2018 and 2017
and for the years
then ended

(In Rupiah)

2. Ikhtisar kebijakan akuntansi penting
(lanjutan)

c. Transaksi dan penjabaran laporan keuangan dalam mata uang asing

Pembukuan Perusahaan, diselenggarakan dalam mata uang Rupiah. Transaksi-transaksi selama tahun berjalan dalam mata uang asing dicatat dengan kurs yang berlaku pada saat terjadinya transaksi. Pada tanggal laporan posisi keuangan, aset dan liabilitas moneter dalam mata uang asing disesuaikan untuk mencerminkan kurs yang berlaku pada tanggal tersebut. Keuntungan atau kerugian kurs yang timbul dikreditkan atau dibebankan dalam laporan laba rugi tahun yang bersangkutan.

d. Kas dan setara kas

Kas dan setara kas terdiri dari kas, bank dan semua investasi yang jatuh tempo dalam waktu tiga bulan atau kurang dari tanggal penempatannya dan yang tidak dijaminan serta tidak dibatasi penggunaannya.

e. Aset keuangan lancar lainnya

Deposito berjangka yang jatuh temponya lebih dari tiga bulan dari tanggal penempatannya dan yang tidak dijaminan serta tidak dibatasi penggunaannya disajikan sebagai aset keuangan lancar lainnya dan dinyatakan sebesar nilai nominal.

Deposito berjangka yang jatuh temponya lebih dari satu tahun dari tanggal laporan posisi keuangan disajikan sebagai aset keuangan tidak lancar lainnya dan dinyatakan sebesar nilai nominal.

2. Summary of significant accounting policies
(continued)

c. Foreign currency transactions and translation of financial statements

The books of accounts of the Company are maintained in Indonesian Rupiah. Transactions during the year involving foreign currencies are recorded at the rates of exchange prevailing at the time the transactions are made. At statements of financial position date, monetary assets and liabilities denominated in foreign currencies are adjusted to reflect the rates of exchange prevailing at that date. The resulting gains or losses are credited or charged to current operations.

d. Cash and cash equivalents

Cash and cash equivalents consist of cash on hand and in banks and all unrestricted investments with maturities of three months or less from the date of placement.

e. Other current financial assets

Time deposits with maturities of more than three months from the date of placement and unrestricted are presented as other current financial assets and are stated at their par values.

Time deposits with maturities of more than one year from statements of financial position date are presented as other non-current financial assets and are stated at their par values.

**PT Duta Pertiwi Nusantara Tbk
dan Entitas Anak**
Catatan atas laporan keuangan konsolidasian
(lanjutan)
Per 31 Desember 2018 dan 2017
dan untuk tahun-tahun yang berakhir
pada tanggal tersebut

(Dalam Rupiah)

***PT Duta Pertiwi Nusantara Tbk
and its Subsidiary***
Notes to consolidated financial statements
(continued)
As of 31 December 2018 and 2017
and for the years
then ended

(In Rupiah)

2. Ikhtisar kebijakan akuntansi penting
(lanjutan)

f. Piutang usaha

Piutang usaha disajikan dalam jumlah neto. Penyisihan kerugian penurunan nilai dibentuk berdasarkan hasil penelaahan atas keadaan piutang masing-masing pelanggan pada akhir tahun.

g. Persediaan

Persediaan dinyatakan berdasarkan biaya perolehan atau nilai realisasi bersih, mana yang lebih rendah. Biaya perolehan ditentukan dengan metode Masuk Pertama Keluar Pertama (FIFO).

Penyisihan persediaan usang ditentukan berdasarkan hasil penelaahan terhadap keadaan persediaan pada akhir periode.

h. Biaya dibayar dimuka

Biaya dibayar dimuka diamortisasi selama manfaat masing-masing biaya dengan menggunakan metode garis lurus.

2. *Summary of significant accounting policies*
(continued)

f. Trade receivables

Trade receivables are stated in net amount. Allowance for impairment losses is provided based on a review of the collectibility of the individual receivable accounts at the end of the year.

g. Inventories

Inventories are stated at cost or net realizable value, whichever is lower. Cost is determined using the First In First Out (FIFO) method.

Allowance of obsolete inventories is determined based on review result of the condition of inventories at the end of the period.

h. Prepaid expenses

Prepaid expenses are amortized over their beneficial periods using the straight-line method.

**PT Duta Pertiwi Nusantara Tbk
dan Entitas Anak**
Catatan atas laporan keuangan konsolidasian
(lanjutan)
Per 31 Desember 2018 dan 2017
dan untuk tahun-tahun yang berakhir
pada tanggal tersebut

(Dalam Rupiah)

***PT Duta Pertiwi Nusantara Tbk
and its Subsidiary***
Notes to consolidated financial statements
(continued)
As of 31 December 2018 and 2017
and for the years
then ended

(In Rupiah)

2. Ikhtisar kebijakan akuntansi penting
(lanjutan)

i. Sewa

Perusahaan dan Entitas Anak menerapkan PSAK 30 (revisi 2011): "Sewa". Penerapan PSAK ini tidak berpengaruh secara signifikan terhadap laporan keuangan konsolidasian.

Dalam menentukan apakah suatu perjanjian merupakan perjanjian sewa atau perjanjian yang mengandung sewa, perlu diperhatikan substansi perjanjian dan dilakukan evaluasi apakah:

- Pemenuhan perjanjian tergantung pada penggunaan suatu aset atau aset-aset tertentu.
- Perjanjian tersebut memberikan suatu hak untuk menggunakan aset tertentu.

Sewa yang tidak mengalihkan secara substansial seluruh risiko dan manfaat yang terkait dengan kepemilikan aset diklasifikasikan sebagai sewa operasi.

Sewa yang mengalihkan secara substansial seluruh risiko dan manfaat yang terkait dengan kepemilikan suatu aset. Hak milik pada akhirnya dapat dialihkan, dapat juga tidak dialihkan, diklasifikasikan sebagai sewa pembiayaan.

2. Summary of significant accounting policies
(continued)

i. Leases

The Company and its Subsidiary adopt SFAS No. 30 (revised 2011): "Lease", There is no significant impact on the adoption of the revised SFAS on this consolidated financial statements.

In determining whether an agreement is a lease or lease agreement, it should be noted the substance of the agreement and an evaluation:

- *Fulfillment of the agreement depends on the use of an asset or specific assets.*
- *The agreement provides a right to use certain asset.*

Leases which do not transfer substantially all the risks and rewards of ownership are classified as operating leases.

Lease that transfers substantially all the risks and rewards incidental to ownership of an asset. Property rights may ultimately be transferred, may also not be transferred, are classified as finance leases.

**PT Duta Pertiwi Nusantara Tbk
dan Entitas Anak**
Catatan atas laporan keuangan konsolidasian
(lanjutan)
Per 31 Desember 2018 dan 2017
dan untuk tahun-tahun yang berakhir
pada tanggal tersebut

***PT Duta Pertiwi Nusantara Tbk
and its Subsidiary***
Notes to consolidated financial statements
(continued)
*As of 31 December 2018 and 2017
and for the years
then ended*

(Dalam Rupiah)

(In Rupiah)

2. Ikhtisar kebijakan akuntansi penting
(lanjutan)

i. Sewa (lanjutan)

Perusahaan sebagai penyewa.

- i. Dalam sewa operasi, pembayaran sewa diakui sebagai beban dengan dasar garis lurus selama masa sewa.
- ii. Dalam sewa pembiayaan, setiap pembayaran sewa dipisahkan antara bagian yang merupakan beban keuangan dan bagian yang merupakan pelunasan kewajiban sedemikian rupa sehingga menghasilkan suatu tingkat suku bunga periodik yang konstan atas saldo pembiayaan. Jumlah kewajiban sewa, dikurangi beban keuangan disajikan sebagai hutang jangka panjang. Unsur bunga dalam biaya keuangan dibebankan di laporan laba rugi komprehensif setiap periode selama masa sewa sedemikian rupa sehingga menghasilkan suatu tingkat suku bunga periodik yang konstan atas saldo liabilitas. Aset tetap yang diperoleh melalui sewa pembiayaan disusutkan selama jangka waktu yang lebih pendek antara periode masa sewa dan umur manfaat.

2. Summary of significant accounting policies
(continued)

i. Leases (continued)

Company as lessee.

- i. In operating leases, lease payments are recognized as an expense on a straight-line basis over the lease term.*
- ii. In a finance lease, the lease payments are apportioned between finance charges and reduction of the outstanding liability so as to achieve a periodic rate constant on the balance outstanding. The corresponding rental obligations, net of finance charges, are presented as long-term debt. Interest element of the finance cost is charged to the comprehensive income statement each period during the lease term so as to produce a periodic rate constant over the balance of the liability. Property and equipment acquired through finance leases are depreciated over the shorter of the lease term and useful life.*

**PT Duta Pertiwi Nusantara Tbk
dan Entitas Anak**
Catatan atas laporan keuangan konsolidasian
(lanjutan)
Per 31 Desember 2018 dan 2017
dan untuk tahun-tahun yang berakhir
pada tanggal tersebut

(Dalam Rupiah)

***PT Duta Pertiwi Nusantara Tbk
and its Subsidiary***
Notes to consolidated financial statements
(continued)
*As of 31 December 2018 and 2017
and for the years
then ended*

(In Rupiah)

2. Ikhtisar kebijakan akuntansi penting
(lanjutan)

i. Sewa (lanjutan)

Perusahaan sebagai yang menyewakan

- i. Apabila aset disewakan dengan sewa operasi, aset disajikan di laporan posisi keuangan sesuai sifat aset tersebut. Penghasilan sewa diakui sebagai pendapatan dengan dasar garis lurus selama masa sewa.

- ii. Apabila aset sewa disewakan dengan sewa pembiayaan, nilai kini pembayaran sewa diakui sebagai piutang. Selisih antara nilai piutang bruto dan nilai kini piutang tersebut diakui sebagai penghasilan sewa pembiayaan tangguhan.

Penghasilan sewa diakui selama masa sewa dengan menggunakan metode investasineto yang mencerminkan suatu tingkat pengembalian periodik yang konstan.

j. Properti investasi

Perusahaan menerapkan model nilai biaya atas akun pembelian properti investasi selama tahun berjalan. Properti investasi pada awalnya diukur sebesar biaya perolehan termasuk pengeluaran yang bisa langsung diatribusikan.

2. Summary of significant accounting policies
(continued)

i. Leases (continued)

Company as lessor

- i. When assets are leased with an operating lease, the asset is included in the statement of financial position according to the nature of the asset. Lease income is recognized as revenue by the straight-line basis over the lease term.*

- ii. When assets are leased with finance lease, the present value of the lease payments is recognized as a receivable. The difference between the gross receivable and the present value of the receivable is recognized as a deferred finance lease income.*

Lease income is recognized over the term of the lease using the net investment method, which reflects a constant periodic rate of return.

j. Investment property

The Company applied the cost value model to account for the purchase of investment property during the year. On initial recognition, investment property is measured at cost, including any direct attributable expenditure.

**PT Duta Pertiwi Nusantara Tbk
dan Entitas Anak**
Catatan atas laporan keuangan konsolidasian
(lanjutan)
Per 31 Desember 2018 dan 2017
dan untuk tahun-tahun yang berakhir
pada tanggal tersebut

(Dalam Rupiah)

**PT Duta Pertiwi Nusantara Tbk
and its Subsidiary**
Notes to consolidated financial statements
(continued)
As of 31 December 2018 and 2017
and for the years
then ended

(In Rupiah)

2. Ikhtisar kebijakan akuntansi penting
(lanjutan)

j. Properti investasi (lanjutan)

Properti investasi dihentikan pengakuannya pada saat pelepasan atau ketika properti investasi tersebut tidak digunakan lagi secara permanen dan tidak memiliki manfaat ekonomis di masa depan yang dapat diharapkan pada saat pelepasannya. Setiap laba atau rugi yang berasal dari tidak diakuinya aset (perhitungan selisih antara hasil bersih pengurangan dan jumlah tercatat aset) termasuk dalam laporan laba rugi akhir tahun dimana akun tersebut dihentikan pengakuannya.

k. Aset tetap - kepemilikan langsung

Perusahaan dan entitas anak menerapkan PSAK 16 (revisi 2011): "Aset Tetap". Revisi PSAK 16 ini juga mengatur akuntansi tanah sehingga PSAK ini juga mencabut PSAK 47: "Akuntansi Tanah". ISAK 25 yang juga berlaku efektif pada tanggal yang sama, memberikan pedoman lebih lanjut mengenai perlakuan beberapa hak atas tanah di Indonesia beserta biaya terkait.

Perusahaan dan Entitas Anak memilih model biaya dalam kebijakan akuntansi aset tetap dimana aset tetap dicatat berdasarkan biaya perolehan setelah dikurangi akumulasi penyusutan, aset tetap digolongkan menjadi :

2. Summary of significant accounting policies
(continued)

j. Investment property (continued)

An investment property is derecognized upon disposal or when the investment property is permanently unused or no future economic benefits are expected from its disposals. Any gain or loss arising on derecognition of the asset (calculated as the difference between the net disposal proceeds and the carrying amount of the asset) is included in the income statement at the end of the year in which the item is derecognized.

k. Property, plant and equipment-direct acquisition

The Company and its subsidiary adopts SFAS No. 16 (revised 2011): "Fixed Assets". The revised SFAS 16 also prescribes accounting for land and therefore, it also revokes SFAS 47: "Accounting for Land". IFAS 25 which is effective on the same date, provides further guidance related to the treatments of certain land rights in Indonesia and the related costs.

The Company and its Subsidiary have chosen cost model in accounting policy of property, plant and equipment which is stated at cost less accumulated depreciation. Property, plant and equipments are classified as follows:

**PT Duta Pertiwi Nusantara Tbk
dan Entitas Anak**
Catatan atas laporan keuangan konsolidasian
(lanjutan)
Per 31 Desember 2018 dan 2017
dan untuk tahun-tahun yang berakhir
pada tanggal tersebut

**PT Duta Pertiwi Nusantara Tbk
and its Subsidiary**
Notes to consolidated financial statements
(continued)
As of 31 December 2018 and 2017
and for the years
then ended

(Dalam Rupiah)

(In Rupiah)

2. Ikhtisar kebijakan akuntansi penting
(lanjutan)

2. Summary of significant accounting policies
(continued)

k. Aset tetap - kepemilikan langsung
(lanjutan)

**k. Property, plant and equipment-direct
acquisition (continued)**

- Tanah
- Golongan bangunan dan prasarana
- Golongan bukan bangunan dan prasarana yang terdiri terdiri dari :

- Land
- Buildings and infrastructures
- Non buildings and infrastructures consist of :

> Golongan II : meliputi kendaraan/
alat angkutan dan inventaris kantor
dengan masa manfaat lebih dari
4 tahun dan tidak lebih dari 8 tahun.

> Group II : consists of
transportation and office furniture and
fixtures with estimated useful lives of more
than 4 years but not more than 8 years.

> Golongan III : meliputi mesin dan
perlengkapan dengan masa
manfaat lebih dari 8 tahun.

> Group III : consists of machinery
and equipments with estimated useful lives
of more than 8 years.

Tanah dinyatakan berdasarkan biaya
perolehan dan tidak disusutkan.

Land is stated at cost and is not
depreciated.

Golongan bangunan dan prasarana
disusutkan dengan metode garis lurus
(*straight-line method*) sebesar 5% per
tahun dari biaya perolehan, sedangkan
golongan bukan bangunan disusutkan
dengan metode saldo menurun ganda
(*double declining-balance method*),
masing-masing dengan tarif per tahun
sebagai berikut:

Buildings and infrastructures are
depreciated using the straight-line method
at the rate of 5% per annum from
acquisition cost, while non buildings are
depreciated using the double-declining
balance method with the following annual
rates:

Golongan II : 25%
Golongan III : 10%

Group II : 25%
Group III : 10%

**PT Duta Pertiwi Nusantara Tbk
dan Entitas Anak**
Catatan atas laporan keuangan konsolidasian
(lanjutan)
Per 31 Desember 2018 dan 2017
dan untuk tahun-tahun yang berakhir
pada tanggal tersebut

(Dalam Rupiah)

**PT Duta Pertiwi Nusantara Tbk
and its Subsidiary**
Notes to consolidated financial statements
(continued)
As of 31 December 2018 and 2017
and for the years
then ended

(In Rupiah)

2. Ikhtisar kebijakan akuntansi penting
(lanjutan)

k. Aset tetap - kepemilikan langsung
(lanjutan)

Bila nilai tercatat suatu aset melebihi taksiran jumlah yang dapat diperoleh kembali (*estimated recoverable amount*) maka nilai tersebut diturunkan ke jumlah yang dapat diperoleh kembali tersebut, yang ditentukan sebagai nilai tertinggi antara harga jual neto dan nilai pakai.

Beban pemeliharaan dan perbaikan dibebankan pada laporan laba rugi pada saat terjadinya. Pengeluaran yang memperpanjang masa manfaat atau memberi manfaat ekonomis di masa yang akan datang dalam bentuk peningkatan kapasitas, mutu produksi atau peningkatan standar kinerja dikapitalisasi.

Aset tetap yang sudah tidak digunakan lagi atau yang dijual dikeluarkan dari kelompok aset tetap berikut akumulasi penyusutannya. Keuntungan atau kerugian dari penjualan aset tetap tersebut dibukukan dalam laporan laba rugi pada tahun yang bersangkutan.

Apabila manfaat ekonomi suatu aset tetap tidak lagi sebesar jumlah tercatatnya, maka aset tersebut harus dinyatakan sebesar jumlah yang sepadan dengan nilai manfaat ekonomi yang tersisa. Penurunan nilai kegunaan aset tetap tersebut dilaporkan sebagai kerugian tahun berjalan.

2. Summary of significant accounting policies
(continued)

k. Property, plant and equipment-direct acquisition (continued)

When the carrying amount of an asset exceeds its estimated recoverable amount, the asset is written down to its estimated recoverable amount, which is determined as the highest of net selling price or value in use.

Repairs and maintenance expenses are charged in the statements of income as incurred. Expenditures which extend the useful life of the assets or result in increasing future economic benefits such as increase in capacity improvement, the quality of output or standard of performance are capitalized.

When property, plant and equipment are retired or otherwise disposed of, their carrying value and the related accumulated depreciation are removed from the accounts. Any resulting gain or loss is recorded in the current statement of income.

If the economic value of property, plant and equipment is no longer same with carrying amount, the asset must be stated at an amount commensurate with the value of the remaining economic value. The decrease of the usage value of property, plant and equipment is reported as loss in the current year.

**PT Duta Pertiwi Nusantara Tbk
dan Entitas Anak**
Catatan atas laporan keuangan konsolidasian
(lanjutan)
Per 31 Desember 2018 dan 2017
dan untuk tahun-tahun yang berakhir
pada tanggal tersebut

(Dalam Rupiah)

**PT Duta Pertiwi Nusantara Tbk
and its Subsidiary**
Notes to consolidated financial statements
(continued)
As of 31 December 2018 and 2017
and for the years
then ended

(In Rupiah)

2. Ikhtisar kebijakan akuntansi penting
(lanjutan)

k. Aset tetap - kepemilikan langsung
(lanjutan)

Nilai residu, umur manfaat aset dan metode penyusutan ditelaah, dan jika perlu disesuaikan, pada setiap akhir periode pelaporan.

Aset dalam penyelesaian dinyatakan sebesar biaya perolehan. Akumulasi biaya perolehan aset dalam penyelesaian akan dipindahkan ke masing-masing aset tetap bila telah selesai dan siap untuk digunakan.

l. Beban eksplorasi ditangguhkan

Biaya-biaya yang terjadi sehubungan dengan penyelidikan umum, perizinan dan eksplorasi, geologi dan fisika Entitas Anak ditangguhkan dan akan diamortisasi mulai saat tambang umum yang bersangkutan mulai menghasilkan dengan menggunakan metode unit produksi berdasarkan estimasi cadangan batubara yang ada.

m. Transaksi pihak berelasi

Perusahaan dan Entitas Anak menerapkan PSAK 7 (revisi 2010): "Pengungkapan Pihak-pihak Berelasi". PSAK revisi ini mensyaratkan pengungkapan hubungan, transaksi dan saldo pihak-pihak berelasi, termasuk komitmen, dalam laporan keuangan konsolidasian dan juga diterapkan terhadap laporan keuangan secara individual. Tidak terdapat dampak signifikan dari penerapan PSAK yang direvisi tersebut terhadap laporan keuangan konsolidasian.

2. Summary of significant accounting policies
(continued)

k. Property, plant and equipments-direct acquisition (continued)

The asset's residual values, useful lives and depreciation method are reviewed, and adjusted if appropriate, at the end of each reporting period.

Construction in progress is stated at cost. The accumulated costs of construction in progress are transferred to the respective property, plant and equipments when completed and the asset is ready for use.

l. Deferred exploration cost

Expenses incurred in connection with general research, license and exploration, geology and physics of the Subsidiary are deferred and will be amortized using production unit method of the estimated coal reserves, when the general mining operations begins.

m. Related parties transactions

The Company and its Subsidiary adopt SFAS 7 (revised 2010): "Related Party Disclosures". The revised SFAS requires disclosure of related party relationships, transactions and outstanding balances, including commitments, in the consolidated financial statements as well as individual financial statements. There is no significant impact of the adoption of the revised SFAS on the consolidated financial statements.

**PT Duta Pertiwi Nusantara Tbk
dan Entitas Anak**
Catatan atas laporan keuangan konsolidasian
(lanjutan)
Per 31 Desember 2018 dan 2017
dan untuk tahun-tahun yang berakhir
pada tanggal tersebut

(Dalam Rupiah)

***PT Duta Pertiwi Nusantara Tbk
and its Subsidiary***
Notes to consolidated financial statements
(continued)
As of 31 December 2018 and 2017
and for the years
then ended

(In Rupiah)

2. Ikhtisar kebijakan akuntansi penting
(lanjutan)

m. Transaksi pihak berelasi (lanjutan)

Suatu pihak dianggap berelasi dengan Perusahaan dan Entitas Anak jika:

1. Langsung atau tidak langsung melalui satu atau lebih perantara, suatu pihak:
 - (i) Mengendalikan atau dikendalikan oleh, atau berada di bawah pengendalian bersama dengan Perusahaan dan Entitas Anak;
 - (ii) Memiliki kepentingan dalam Perusahaan dan Entitas Anak yang memberikan pengaruh signifikan atas Perusahaan dan Entitas Anak; atau
 - (iii) Memiliki pengendalian bersama atas Perusahaan dan Entitas Anak;
2. Suatu pihak yang berelasi dengan Perusahaan dan Entitas Anak ;
3. Perusahaan dan Entitas Anak sebagai ventura;
4. Suatu pihak adalah anggota dari personil manajemen kunci Perusahaan dan Entitas Anak atau induk;
5. Suatu pihak adalah anggota keluarga dekat dengan individu yang diuraikan dalam butir (a) atau (d);
6. Suatu pihak adalah perusahaan yang dikendalikan, dikendalikan bersama atau dipengaruhi signifikan oleh atau untuk dimana hak suara signifikan pada beberapa perusahaan, langsung maupun tidak langsung, individu seperti diuraikan dalam butir (d) atau (e); atau

2. Summary of significant accounting policies
(continued)

m. Related parties transactions (continued)

A party is considered to be related party to the Company and its Subsidiary if:

1. *Directly or indirectly through one or more intermediaries, the party:*
 - (i) *Controls, or is controlled by, or is under common control with the Company and its Subsidiary;*
 - (ii) *Has an interest in the Company and its Subsidiary that gives significant influence over the Company and its Subsidiary; or*
 - (iii) *Has joint control over the Company and its Subsidiary;*
2. *The party is related to the Company and its Subsidiary;*
3. *The Company and its Subsidiary are as venturer;*
4. *The party is a member of the key management personnel of the Company and its Subsidiary or its parent;*
5. *The party is a close member of the family of any individual referred to (a) or (d);*
6. *The party is an entity that is controlled, jointly controlled or significantly influenced by, or for which significant voting power in such entity resides with, directly or indirectly, any individual referred to in (d) or (e); or*

**PT Duta Pertiwi Nusantara Tbk
dan Entitas Anak**
Catatan atas laporan keuangan konsolidasian
(lanjutan)
Per 31 Desember 2018 dan 2017
dan untuk tahun-tahun yang berakhir
pada tanggal tersebut

(Dalam Rupiah)

**PT Duta Pertiwi Nusantara Tbk
and its Subsidiary**
Notes to consolidated financial statements
(continued)
As of 31 December 2018 and 2017
and for the years
then ended

(In Rupiah)

2. Ikhtisar kebijakan akuntansi penting
(lanjutan)

m. Transaksi pihak berelasi (lanjutan)

7. Suatu pihak menyelenggarakan suatu program imbalan pasca kerja untuk imbalan kerja dari Perusahaan dan Entitas Anak atau perusahaan lain yang berelasi dengan Perusahaan dan Entitas Anak .

Semua transaksi dengan pihak-pihak yang mempunyai hubungan berelasi, baik yang dilakukan dengan atau tidak dengan tingkat bunga atau harga, persyaratan dan kondisi yang sama sebagaimana dilakukan dengan pihak ketiga, diungkapkan dalam laporan keuangan konsolidasian.

n. Pengakuan pendapatan dan beban

Perusahaan dan Entitas Anak menerapkan PSAK 23 (revisi 2010): "Pendapatan". PSAK revisi ini mengidentifikasi terpenuhinya kriteria pengakuan pendapatan, sehingga pendapatan dapat diakui, dan mengatur perlakuan akuntansi atas pendapatan yang timbul dari transaksi dan kejadian tertentu, serta memberikan panduan praktis dalam penerapan kriteria mengenai pengakuan pendapatan. Tidak terdapat dampak signifikan dari penerapan PSAK yang direvisi tersebut terhadap laporan keuangan konsolidasian.

Pendapatan dari penjualan diakui pada saat barang diserahkan dan hak kepemilikan berpindah kepada pelanggan. Beban diakui sesuai manfaatnya pada tahun yang bersangkutan (*accrual basis*).

2. Summary of significant accounting policies
(continued)

m. Related parties transactions (continued)

7. The party is conducting a post employment benefit plan for the benefit of employees of the Company and its Subsidiary, or other entity that is a related party of the Company and its Subsidiary.

All transactions with related parties, whether or not made at similar terms and conditions as those done with third parties, are disclosed in the consolidated financial statements.

n. Revenue and expense recognition

The Company and its Subsidiary adopt SFAS 23 (revised 2010): "Revenue". The revised SFAS identifies the circumstances in which the criteria on revenue recognition will be met and, therefore, revenue may be recognized, and prescribes the accounting treatment of revenue arising from certain types of transactions and events, and also provides practical guidance on the application of the criteria on revenue recognition. There is no significant impact on the adoption of the revised SFAS on these consolidated financial statements.

Revenue from sales are recognized when the goods are delivered and ownership has been transferred to the customers. Expenses are recognized on accrual basis.

**PT Duta Pertiwi Nusantara Tbk
dan Entitas Anak**
Catatan atas laporan keuangan konsolidasian
(lanjutan)
Per 31 Desember 2018 dan 2017
dan untuk tahun-tahun yang berakhir
pada tanggal tersebut

(Dalam Rupiah)

**PT Duta Pertiwi Nusantara Tbk
and its Subsidiary**
Notes to consolidated financial statements
(continued)
As of 31 December 2018 and 2017
and for the years
then ended

(In Rupiah)

2. Ikhtisar kebijakan akuntansi penting
(lanjutan)

o. Imbalan pasca kerja

Perusahaan dan Entitas Anak di Indonesia memberikan imbalan kerja imbalan pasti untuk karyawan sesuai dengan Undang-Undang Ketenagakerjaan No. 13/2003. Tidak terdapat pendanaan yang disisihkan sehubungan dengan imbalan pasca kerja ini.

Efektif tanggal 1 Januari 2015, Perusahaan menerapkan PSAK 24 (revisi 2013), "Imbalan Kerja" secara retrospektif. Berdasarkan revisi atas PSAK tersebut, keuntungan atau kerugian aktuarial yang timbul diakui sebagai Penghasilan Komprehensif Lain dan disajikan pada bagian ekuitas. Biaya jasa lalu dibebankan langsung pada laba rugi.

Liabilitas atau aset imbalan pasti neto adalah nilai agregat dari nilai kini kewajiban imbalan pasti (dihasilkan dari penggunaan tingkat diskonto berdasarkan obligasi korporat berkualitas tinggi) pada akhir periode pelaporan dikurangi dengan nilai wajar aset program (jika ada), disesuaikan dengan efek membatasi aset imbalan pasti neto yang ditetapkan ke batas tertinggi aset. Batas tertinggi aset adalah nilai kini dari imbalan ekonomi yang tersedia dalam bentuk pengembalian dana dari program atau pengurangan iuran masa depan tersebut.

2. Summary of significant accounting policies
(continued)

o. Post employment benefits

The Company and its Subsidiary in Indonesia provide defined post-employment benefits to their employees in accordance with Labor Law No. 13/2003. No funding has been made to this defined benefit plan.

Effective 1 January, 2015, the Company adopted SFAS 24 (revised 2013): "Employee Benefits", retrospectively. Under the revised SFAS, the actuarial gains or losses incurred are recognized to Other Comprehensive Income and is presented in the equity section. Past service cost is recognized immediately to profit or loss.

The net defined benefit liability or asset is the aggregate of the present value of the defined benefit obligation (derived using a discount rate based on high quality corporate bonds) at the end of the reporting period reduced by the fair value of plan assets (if any), adjusted for any effect of limiting a net defined benefit asset to the asset ceiling. The asset ceiling is the present value of any economic benefits available in the form of refunds from the plan or reductions in future contributions to the plan.

**PT Duta Pertiwi Nusantara Tbk
dan Entitas Anak**
Catatan atas laporan keuangan konsolidasian
(lanjutan)
Per 31 Desember 2018 dan 2017
dan untuk tahun-tahun yang berakhir
pada tanggal tersebut

(Dalam Rupiah)

**PT Duta Pertiwi Nusantara Tbk
and its Subsidiary**
Notes to consolidated financial statements
(continued)
As of 31 December 2018 and 2017
and for the years
then ended

(In Rupiah)

2. Ikhtisar kebijakan akuntansi penting
(lanjutan)

o. Imbalan pasca kerja (lanjutan)

Dalam program imbalan pasti, biaya imbalan ditentukan terpisah untuk masing-masing program dengan menggunakan metode *Projected Unit Credit*. Biaya imbalan pasti terdiri dari:

- Biaya jasa
- Bunga neto atas liabilitas atau aset imbalan pasti neto
- Pengukuran kembali liabilitas atau aset imbalan pasti neto.

Biaya jasa dimana termasuk biaya jasa kini, biaya jasa lalu dan keuntungan atau kerugian atas penyelesaian diakui sebagai beban dalam laba rugi. Biaya jasa lalu diakui ketika terjadi amandemen atau perubahan program imbalan pasti atau kurtailmen.

Bunga neto didalam liabilitas atau aset imbalan neto adalah perubahan selama periode liabilitas atau aset imbalan neto yang muncul dari periode waktu yang ditentukan dengan menggunakan tarif diskon berdasarkan obligasi Perusahaan yang berkualitas tinggi ke dalam liabilitas atau aset imbalan neto. Bunga neto didalam liabilitas atau aset imbalan neto diakui sebagai beban atau pendapatan dalam laporan laba rugi.

2. Summary of significant accounting policies
(continued)

o. Post employment benefits (continued)

The cost of providing benefits under the defined benefit plans is determined separately for each plan using the projected unit credit method. Defined benefit costs comprise the following:

- *Service cost*
- *Net interest on the net defined benefit liability or asset*
- *Remeasurements of net defined benefit liability or asset.*

Service costs which include current service costs, past service costs and gains or losses on settlements are recognized as expense in profit or loss. Past service costs are recognized when plan amendment or curtailment occurs.

Net interest on the net defined benefit liability or asset is the change during the period in the net defined benefit liability or asset that arises from the period of time which is determined by applying the discount rate based on high quality corporate bonds to the net defined benefit liability or asset. Net interest on the net defined benefit liability or asset is recognized as expense or income in profit or loss.

**PT Duta Pertiwi Nusantara Tbk
dan Entitas Anak**
Catatan atas laporan keuangan konsolidasian
(lanjutan)
Per 31 Desember 2018 dan 2017
dan untuk tahun-tahun yang berakhir
pada tanggal tersebut

(Dalam Rupiah)

**PT Duta Pertiwi Nusantara Tbk
and its Subsidiary**
Notes to consolidated financial statements
(continued)
As of 31 December 2018 and 2017
and for the years
then ended

(In Rupiah)

2. Ikhtisar kebijakan akuntansi penting
(lanjutan)

o. Imbalan pasca kerja (lanjutan)

Perhitungan yang terdiri dari keuntungan dan kerugian aktuarial, pendapatan dari aset dan setiap perubahan dalam aset ceiling (tidak termasuk bunga neto pada liabilitas imbalan) diakui segera dalam penghasilan komprehensif lain pada periode dimana mereka muncul. Perhitungan kembali diakui dalam laba ditahan dalam ekuitas dan tidak diklasifikasikan kembali ke laporan laba rugi pada periode berikutnya.

p. Pajak penghasilan

Perusahaan dan Entitas Anak menerapkan PSAK 46 (revisi 2014): "Pajak Penghasilan", penerapan standar tersebut tidak berdampak material terhadap laporan keuangan beserta pengungkapannya.

Aset dan liabilitas pajak tangguhan diakui atas konsekuensi pajak periode mendatang yang timbul dari perbedaan antara jumlah tercatat aset dan liabilitas menurut laporan keuangan dengan dasar pengenaan pajak aset dan liabilitas. Liabilitas pajak tangguhan diakui untuk semua perbedaan temporer kena pajak dan aset pajak tangguhan diakui untuk perbedaan temporer yang boleh dikurangkan, sepanjang besar kemungkinan dapat dimanfaatkan untuk mengurangi laba kena pajak pada masa datang.

2. Summary of significant accounting policies
(continued)

o. Post employment benefits (continued)

Remeasurements comprising actuarial gains and losses, return on plan assets and any change in the effect of the asset ceiling (excluding net interest on defined benefit liability) are recognized immediately in other comprehensive income in the period in which they arise. Remeasurements are recognized in retained earnings within equity and are not reclassified to profit or loss in subsequent periods.

p. Income tax

The Company and its Subsidiary adopted SFAS 46 (revised 2014): "Income Taxes", adoption of these standards did not have a material impact on the financial statements and their disclosure.

Deferred tax assets and liabilities are recognized for the future tax consequences attributable to differences between the financial statement carrying amounts of existing assets and liabilities and their respective tax bases. Deferred tax liabilities are recognized for all taxable temporary differences and deferred tax assets are recognized for deductible temporary differences to the extent that it is probable that taxable income will be available in future periods against which the deductible temporary differences can be utilized.

**PT Duta Pertiwi Nusantara Tbk
dan Entitas Anak**
Catatan atas laporan keuangan konsolidasian
(lanjutan)
Per 31 Desember 2018 dan 2017
dan untuk tahun-tahun yang berakhir
pada tanggal tersebut

(Dalam Rupiah)

**PT Duta Pertiwi Nusantara Tbk
and its Subsidiary**
Notes to consolidated financial statements
(continued)
As of 31 December 2018 and 2017
and for the years
then ended

(In Rupiah)

2. Ikhtisar kebijakan akuntansi penting
(lanjutan)

p. Pajak penghasilan (lanjutan)

Pajak tangguhan diukur dengan menggunakan tarif pajak yang berlaku atau secara substansial telah berlaku pada tanggal neraca. Pajak tangguhan dibebankan atau dikreditkan dalam laporan rugi laba, kecuali pajak tangguhan yang dibebankan atau dikreditkan langsung ke ekuitas yang mana pajak tangguhan tersebut juga dibebankan/dikreditkan langsung ke ekuitas.

Jumlah tambahan pokok dan denda pajak yang ditetapkan dengan Surat Ketetapan Pajak ("SKP") diakui sebagai pendapatan atau beban dalam laporan laba rugi komprehensif periode berjalan, kecuali jika diajukan upaya penyelesaian selanjutnya. Jumlah tambahan pokok pajak dan denda yang ditetapkan dengan SKP ditangguhkan pembebanannya sepanjang memenuhi kriteria pengakuan aset.

Perusahaan menerapkan PSAK 46 (revisi 2014), yang mensyaratkan Perusahaan mencatat bunga dan denda untuk kekurangan/kelebihan pembayaran pajak penghasilan, jika ada, sebagai bagian dari "Manfaat (Beban) Pajak Penghasilan - Periode Berjalan" dalam laporan laba rugi komprehensif.

q. Laba bersih per saham

Sesuai dengan PSAK 56: "Laba per Saham", laba bersih per saham dasar dihitung dengan membagi laba atau rugi yang tersedia bagi pemegang saham biasa (laba bersih residual) dengan jumlah rata-rata tertimbang saham biasa yang beredar dalam satu periode.

2. Summary of significant accounting policies
(continued)

p. Income tax (continued)

Deferred tax is calculated at the tax rates that have been enacted or substantively enacted by the balance sheet date. Deferred tax is charged or credited in the statements of income, except when it relates to items charged or credited directly to equity, in which the deferred tax is also charged or credited directly to equity.

The amounts of additional tax principal and penalty imposed through a Tax Assessment Letter ("SKP") shall be recognized as income or expense in the current period of the statements of comprehensive income, unless further settlement is submitted. The amounts of tax principal and penalty imposed through SKP are deferred as long as they meet the asset recognition criteria.

The Company applies SFAS 46 (revised 2014), which requires the Company to record present interest and penalties for the underpayment/ overpayment of income tax, if any, as part of "Income Tax Benefit (Expense) – Current year" in the statements of comprehensive income.

q. Net earnings per share

In accordance with SFAS 56: "Earnings per Share", earnings per share is computed by dividing the profit or loss available to common stockholders (net income) by the weighted average number of ordinary shares outstanding during the period.

**PT Duta Pertiwi Nusantara Tbk
dan Entitas Anak**
Catatan atas laporan keuangan konsolidasian
(lanjutan)
Per 31 Desember 2018 dan 2017
dan untuk tahun-tahun yang berakhir
pada tanggal tersebut

(Dalam Rupiah)

**PT Duta Pertiwi Nusantara Tbk
and its Subsidiary**
Notes to consolidated financial statements
(continued)
As of 31 December 2018 and 2017
and for the years
then ended

(In Rupiah)

2. Ikhtisar kebijakan akuntansi penting
(lanjutan)

r. Informasi segmen

Perusahaan dan Anak Perusahaan menerapkan PSAK No. 5 (revisi 2009), "Segmen Operasi". PSAK revisi ini mengatur pengungkapan yang memungkinkan pengguna laporan keuangan untuk mengevaluasi sifat dan dampak keuangan dari aktivitas bisnis serta lingkungan ekonomi dimana perusahaan beroperasi.

Segmen adalah bagian khusus dari Perusahaan dan Entitas Anak yang terlibat baik dalam menyediakan produk dan jasa (segmen usaha), maupun dalam menyediakan produk dan jasa dalam lingkungan ekonomi tertentu (segmen geografis), yang memiliki risiko dan imbalan yang berbeda dari segmen lainnya.

Pendapatan, beban, hasil, aset dan liabilitas segmen termasuk item-item yang dapat diatribusikan langsung kepada suatu segmen serta hal-hal yang dapat dialokasikan dengan dasar yang sesuai kepada segmen tersebut. Segmen ditentukan sebelum saldo dan transaksi antar Perusahaan dan Entitas Anak dieliminasi sebagai bagian dari proses konsolidasi.

Aset dan liabilitas yang digunakan bersama dalam satu segmen atau lebih dialokasikan kepada setiap segmen jika, dan hanya jika, pendapatan dan beban yang terkait dengan aset tersebut juga dialokasikan kepada segmen-segmen tersebut.

2. Summary of significant accounting policies
(continued)

r. Segment information

The Company and its Subsidiary adopt SFAS 5 (revised 2009): "Operating Segments". The revised SFAS requires disclosures that will enable users of the financial statements to evaluate the nature and financial effects of the business activities in which the Company engages and the economic environments in which it operates.

A segment is a distinguishable component of the Company and its Subsidiary that is engaged either in providing certain products and services (business segment) or in providing products and services within a particular economic environment (geographical segment), which is subject to risks and rewards that are different from those in other segments.

Segment revenue, expenses, results, assets and liabilities include items directly attributable to a segment as well as those that can be allocated on a reasonable basis to that segment. They are determined before intra-group balances and intra-group transactions are eliminated as part of the process of consolidation.

Assets and liabilities that are jointly used in one or more segments are allocated to their respective segments, if and only if, their related revenues and expenses are also allocated to those segments.

**PT Duta Pertiwi Nusantara Tbk
dan Entitas Anak**
Catatan atas laporan keuangan konsolidasian
(lanjutan)
Per 31 Desember 2018 dan 2017
dan untuk tahun-tahun yang berakhir
pada tanggal tersebut

(Dalam Rupiah)

**PT Duta Pertiwi Nusantara Tbk
and its Subsidiary**
Notes to consolidated financial statements
(continued)
As of 31 December 2018 and 2017
and for the years
then ended

(In Rupiah)

2. Ikhtisar kebijakan akuntansi penting
(lanjutan)

s. Penggunaan estimasi

Penyusunan laporan keuangan konsolidasian yang sesuai dengan prinsip akuntansi yang berlaku umum mengharuskan manajemen untuk membuat estimasi dan asumsi yang mempengaruhi jumlah aset dan liabilitas dan pengungkapan aset dan liabilitas kontinjen pada tanggal laporan keuangan konsolidasian serta jumlah pendapatan dan beban selama periode pelaporan. Hasil yang sebenarnya mungkin berbeda dari jumlah yang diestimasi.

t. Instrumen keuangan

Efektif 1 Januari 2015, Perusahaan dan entitas anak menerapkan PSAK 50 (revisi 2014) : “Instrumen Keuangan: Penyajian”, PSAK 55 (revisi 2014) : “Instrumen Keuangan: Pengakuan dan Pengukuran” dan PSAK 60 (revisi 2014) : “Instrumen Keuangan: Pengungkapan” dan PSAK 68 (revisi 2014): “Pengukuran nilai wajar”.

PSAK 50 (revisi 2014) mengatur lebih dalam kriteria mengenai hak yang dapat dipaksakan secara hukum untuk melakukan saling hapus atas jumlah yang telah diakui dan kriteria penyelesaian secara neto.

PSAK 55 (revisi 2014), antara lain, menambah pengaturan kriteria instrumen lindung nilai yang tidak dapat dianggap telah kadaluarsa atau telah dihentikan, serta ketentuan untuk mencatat instrumen keuangan pada tanggal pengukuran dan pada tanggal setelah pengakuan awal.

2. Summary of significant accounting policies
(continued)

s. Use of estimates

The preparation of the consolidated financial statements in conformity with generally accepted accounting principles requires management to make estimates and assumptions that affect the reported amounts of assets and liabilities and disclosure of contingent assets and liabilities at the date of the consolidated financial statements and the reported amounts of revenues and expenses during the reporting period. Actual results could differ from those estimates.

t. Financial instruments

Effective 1 January 2015, the Company and its Subsidiary apply SFAS 50 (revised 2014): “Financial Instruments: Presentation”, SFAS 55 (revised 2014): “Financial Instruments: Recognition and Measurement” and SFAS No. 60 (revised 2014): “Financial Instruments: Disclosures” and SFAS 68 (revised 2014): “Measurement of fair value”.

SFAS 50 (revised 2014) provides deeper about criterion on legally enforceable right to set off the recognized amounts and criterion to settle on a net basis.

SFAS 55 (revised 2014), among other, provides additional provision for the criteria of not an expiration or termination of the hedging instrument, and provision to account financial instruments at the measurement date and after initial recognition.

**PT Duta Pertiwi Nusantara Tbk
dan Entitas Anak**
Catatan atas laporan keuangan konsolidasian
(lanjutan)
Per 31 Desember 2018 dan 2017
dan untuk tahun-tahun yang berakhir
pada tanggal tersebut

(Dalam Rupiah)

**PT Duta Pertiwi Nusantara Tbk
and its Subsidiary**
Notes to consolidated financial statements
(continued)
As of 31 December 2018 and 2017
and for the years
then ended

(In Rupiah)

2. Ikhtisar kebijakan akuntansi penting
(lanjutan)

t. Instrumen keuangan (lanjutan)

PSAK 60 (revisi 2014), antara lain, menambah pengaturan pengungkapan saling hapus dengan informasi kuantitatif dan kualitatif, serta pengungkapan mengenai pengalihan instrumen keuangan.

PSAK 68 (revisi 2014) memberikan panduan tentang bagaimana pengukuran nilai wajar ketika nilai wajar disyaratkan atau diizinkan.

Penerapan PSAK yang direvisi tersebut tidak memberikan pengaruh yang signifikan terhadap pelaporan keuangan dan pengungkapan terkait dalam laporan keuangan konsolidasian.

t.1. Aset keuangan

Pengakuan awal

Aset keuangan diklasifikasikan sebagai aset keuangan yang diukur pada nilai wajar melalui laporan laba rugi, pinjaman yang diberikan dan piutang, investasi dimiliki hingga jatuh tempo, atau aset keuangan tersedia untuk dijual, mana yang sesuai.

Perusahaan dan Entitas Anak menentukan klasifikasi aset keuangan tersebut pada pengakuan awal dan, jika diperbolehkan dan diperlukan, mengevaluasi kembali pengklasifikasian aset tersebut pada setiap akhir periode keuangan.

2. Summary of significant accounting policies
(continued)

t. Financial instruments (continued)

SFAS 60 (revised 2014), among other, provides additional provision on offsetting disclosures with quantitative and qualitative information, and disclosures on transfers of financial instruments.

SFAS 68 (revised 2014) provides guidance on how to measure fair value when fair value is required or permitted.

The adoption of these revised SFAS has no significant impact on the financial reporting and related disclosures in the consolidated financial statements.

t.1. Financial assets

Initial recognition

Financial assets are classified as financial assets measured at fair value through profit or loss, loans and receivables, held-to-maturity investments, or available-for-sale financial assets, as appropriate.

The Company and its Subsidiary determine the classification of their financial assets at initial recognition and, if allowed and appropriate, re-evaluate the designation of such assets at each financial year-end.

**PT Duta Pertiwi Nusantara Tbk
dan Entitas Anak**
Catatan atas laporan keuangan konsolidasian
(lanjutan)
Per 31 Desember 2018 dan 2017
dan untuk tahun-tahun yang berakhir
pada tanggal tersebut

(Dalam Rupiah)

***PT Duta Pertiwi Nusantara Tbk
and its Subsidiary***
Notes to consolidated financial statements
(continued)
As of 31 December 2018 and 2017
and for the years
then ended

(In Rupiah)

2. Ikhtisar kebijakan akuntansi penting
(lanjutan)

t. Instrumen keuangan (lanjutan)

t.1. Aset keuangan

Pengakuan awal (lanjutan)

Aset keuangan pada awalnya diakui sebesar nilai wajarnya ditambah, dalam hal investasi yang tidak diukur pada nilai wajar melalui laporan laba rugi, biaya transaksi yang dapat diatribusikan secara langsung.

Pembelian atau penjualan aset keuangan yang memerlukan pengiriman aset dalam kurun waktu yang ditetapkan oleh peraturan atau kebiasaan yang berlaku di pasar (perdagangan yang lazim) diakui pada tanggal perdagangan, yaitu tanggal Perusahaan dan Entitas Anak berkomitmen untuk membeli atau menjual aset tersebut.

Aset keuangan Perusahaan dan Entitas Anak meliputi kas dan setara kas, piutang usaha dan piutang lainnya, investasi jangka pendek dan investasi pada entitas asosiasi.

2. Summary of significant accounting policies
(continued)

t. Financial instruments (continued)

t.1. Financial assets

Initial recognition (continued)

Financial assets are recognized initially at fair value plus, in the case of investments not measured at fair value through profit or loss, directly attributable transaction costs.

Purchases or sales of financial assets that require delivery of assets within a time frame established by regulation or convention in the market (regular trading) are recognized on the trade date, i.e., the date that the Company and its Subsidiary commit to purchase or sell the assets.

The Company and Subsidiary's financial assets include cash and cash equivalents, trade and other receivables, short term investment and investment in associated company.

**PT Duta Pertiwi Nusantara Tbk
dan Entitas Anak**
Catatan atas laporan keuangan konsolidasian
(lanjutan)
Per 31 Desember 2018 dan 2017
dan untuk tahun-tahun yang berakhir
pada tanggal tersebut

(Dalam Rupiah)

**PT Duta Pertiwi Nusantara Tbk
and its Subsidiary**
Notes to consolidated financial statements
(continued)
As of 31 December 2018 and 2017
and for the years
then ended

(In Rupiah)

2. Ikhtisar kebijakan akuntansi penting
(lanjutan)

t. Instrumen keuangan (lanjutan)

t.1. Aset keuangan (lanjutan)

Pengukuran setelah pengakuan awal
(lanjutan)

Pengukuran aset keuangan setelah pengakuan awal tergantung pada klasifikasinya sebagai berikut:

- Aset keuangan yang diukur pada nilai wajar melalui laporan laba rugi

Aset keuangan yang diukur pada nilai wajar melalui laporan laba rugi termasuk aset keuangan untuk diperdagangkan dan aset keuangan yang ditetapkan pada saat pengakuan awal untuk diukur pada nilai wajar melalui laporan laba rugi.

Aset keuangan diklasifikasikan sebagai kelompok diperdagangkan jika mereka diperoleh untuk tujuan dijual atau dibeli kembali dalam waktu dekat. Aset derivatif juga diklasifikasikan sebagai kelompok diperdagangkan kecuali mereka ditetapkan sebagai instrumen lindung nilai efektif. Aset keuangan yang diukur pada nilai wajar melalui laporan laba rugi disajikan dalam laporan posisi keuangan konsolidasian pada nilai wajar dengan keuntungan atau kerugian dari perubahan nilai wajar diakui dalam laporan laba rugi konsolidasian.

2. Summary of significant accounting policies
(continued)

t. Financial instruments (continued)

t.1. Financial assets (continued)

Subsequent measurement (continued)

The subsequent measurement of financial assets depends on their classification as follows:

- *Financial assets measured at fair value through profit or loss*

Financial assets measured at fair value through profit or loss include financial assets held for trading and financial assets designated upon initial recognition measured at fair value through profit or loss.

Financial assets are classified as held for trading if they are acquired principally for the purpose of selling or repurchasing in the near term. Derivative assets are also classified as held for trading unless they are designated as effective hedging instruments. Financial assets measured at fair value through profit or loss are carried in the consolidated statements of financial position at fair value changes with gains or losses recognized in the consolidated statements of income.

**PT Duta Pertiwi Nusantara Tbk
dan Entitas Anak**
Catatan atas laporan keuangan konsolidasian
(lanjutan)
Per 31 Desember 2018 dan 2017
dan untuk tahun-tahun yang berakhir
pada tanggal tersebut

(Dalam Rupiah)

***PT Duta Pertiwi Nusantara Tbk
and its Subsidiary***
Notes to consolidated financial statements
(continued)
As of 31 December 2018 and 2017
and for the years
then ended

(In Rupiah)

2. Ikhtisar kebijakan akuntansi penting
(lanjutan)

t. Instrumen keuangan (lanjutan)

t.1. Aset keuangan (lanjutan)

Pengukuran setelah pengakuan awal
(lanjutan)

- Aset keuangan yang diukur pada nilai wajar melalui laporan laba rugi (lanjutan)

Derivatif yang melekat pada kontrak utama dicatat sebagai derivatif yang terpisah apabila karakteristik dan risikonya tidak berkaitan erat dengan kontrak utama, dan kontrak utama tersebut tidak dinyatakan dengan nilai wajar. Derivatif melekat ini diukur dengan nilai wajar dengan laba atau rugi yang timbul dari perubahan nilai wajar diakui pada laporan laba rugi konsolidasian. Penilaian kembali hanya terjadi jika terdapat perubahan dalam ketentuan-ketentuan kontrak yang secara signifikan mengubah arus kas yang akan diperlukan.

2. Summary of significant accounting policies
(continued)

t. Financial instruments (continued)

t.1. Financial assets (continued)

Subsequent measurement (continued)

- *Financial assets measured at fair value through profit or loss (continued)*

Derivatives embedded in main contracts are accounted for as separate derivatives when their risks and characteristics are not closely related to those of the host contracts and the host contracts are not carried at fair value. These embedded derivatives are measured at fair value with gains or losses arising from changes in fair value are recognized in the consolidated statements of income. Reassessment only occurs if there is a change in the terms of the contract that significantly modifies the cash flows that would otherwise be required.

**PT Duta Pertiwi Nusantara Tbk
dan Entitas Anak**
Catatan atas laporan keuangan konsolidasian
(lanjutan)
Per 31 Desember 2018 dan 2017
dan untuk tahun-tahun yang berakhir
pada tanggal tersebut

(Dalam Rupiah)

***PT Duta Pertiwi Nusantara Tbk
and its Subsidiary***
Notes to consolidated financial statements
(continued)
*As of 31 December 2018 and 2017
and for the years
then ended*

(In Rupiah)

2. Ikhtisar kebijakan akuntansi penting
(lanjutan)

t. Instrumen keuangan (lanjutan)

t.1. Aset keuangan (lanjutan)

Pengukuran setelah pengakuan awal
(lanjutan)

• Pinjaman yang diberikan dan piutang

Pinjaman yang diberikan dan piutang adalah aset keuangan non derivatif dengan pembayaran tetap atau telah ditentukan, yang tidak mempunyai kuotasi di pasar aktif. Aset keuangan tersebut diukur sebesar biaya perolehan diamortisasi (*amortized cost*) dengan menggunakan metode suku bunga efektif (*effective interest rate*). Keuntungan dan kerugian diakui dalam laporan laba rugi konsolidasian pada saat pinjaman yang diberikan dan piutang dihentikan pengakuannya atau mengalami penurunan nilai, demikian juga pada saat proses amortisasi.

Kas dan setara kas, piutang usaha dan piutang lainnya, dan investasi jangka pendek Perusahaan dan Entitas Anak termasuk dalam kategori ini.

2. Summary of significant accounting policies
(continued)

t. Financial instruments (continued)

t.1. Financial assets (continued)

Subsequent measurement (continued)

• *Loans and receivables*

Loans and receivables are non-derivative financial assets with fixed or determinable payments that are not quoted in an active market. Such financial assets are carried at amortized cost using the effective interest rate method. Gains and losses are recognized in the consolidated statements of income when the loans and receivables are derecognized or impaired, as well as through the amortization process.

The Company's and Subsidiary's cash and cash equivalents, trade and other receivables, and short term investment are included in this category.

**PT Duta Pertiwi Nusantara Tbk
dan Entitas Anak**
Catatan atas laporan keuangan konsolidasian
(lanjutan)
Per 31 Desember 2018 dan 2017
dan untuk tahun-tahun yang berakhir
pada tanggal tersebut

(Dalam Rupiah)

**PT Duta Pertiwi Nusantara Tbk
and its Subsidiary**
Notes to consolidated financial statements
(continued)
As of 31 December 2018 and 2017
and for the years
then ended

(In Rupiah)

2. Ikhtisar kebijakan akuntansi penting
(lanjutan)

t. Instrumen keuangan (lanjutan)

t.1. Aset keuangan (lanjutan)

Pengukuran setelah pengakuan awal
(lanjutan)

- Investasi dimiliki hingga jatuh tempo [*Held To Maturity* (“*HTM*”)]

Aset keuangan non derivatif dengan pembayaran tetap atau telah ditentukan dan jatuh temponya telah ditetapkan diklasifikasikan sebagai *HTM* ketika Perusahaan memiliki intensi positif dan kemampuan untuk memiliki aset keuangan tersebut hingga jatuh tempo. Setelah pengukuran awal, investasi *HTM* diukur pada biaya perolehan diamortisasi dengan menggunakan metode suku bunga efektif.

Metode ini menggunakan suku bunga efektif yang secara tepat mendiskontokan estimasi penerimaan kas di masa datang selama perkiraan umur dari aset keuangan ke nilai tercatat bersih (*net carrying amount*) dari aset keuangan. Keuntungan dan kerugian diakui dalam laporan laba rugi konsolidasian pada saat investasi tersebut dihentikan pengakuannya atau mengalami penurunan nilai, serta melalui proses amortisasi.

2. Summary of significant accounting policies
(continued)

t. Financial instruments (continued)

t.1. Financial assets (continued)

Subsequent measurement (continued)

- *Held to maturity (HTM) investments*

Non-derivative financial assets with fixed or determinable payments and fixed maturities are classified as HTM when the Company has the positive intention and ability to hold them to maturity. After initial measurement, HTM investments are measured at amortized cost using the effective interest rate method.

This method uses an effective interest rate that exactly discounts estimated future cash receipts through the expected life of the financial asset to the net carrying amount of the financial asset. Gains and losses are recognized in the consolidated statements of income when the investments are derecognized or impaired, as well as through the amortization process.

**PT Duta Pertiwi Nusantara Tbk
dan Entitas Anak**
Catatan atas laporan keuangan konsolidasian
(lanjutan)
Per 31 Desember 2018 dan 2017
dan untuk tahun-tahun yang berakhir
pada tanggal tersebut

(Dalam Rupiah)

**PT Duta Pertiwi Nusantara Tbk
and its Subsidiary**
Notes to consolidated financial statements
(continued)
As of 31 December 2018 and 2017
and for the years
then ended

(In Rupiah)

2. Ikhtisar kebijakan akuntansi penting
(lanjutan)

t. Instrumen keuangan (lanjutan)

t.1. Aset keuangan (lanjutan)

Pengukuran setelah pengakuan awal
(lanjutan)

- Aset keuangan tersedia untuk dijual
[*Available For Sale* (“*AFS*”)]

Aset keuangan *AFS* adalah aset keuangan non derivatif yang ditetapkan sebagai tersedia untuk dijual atau yang tidak diklasifikasikan dalam tiga kategori sebelumnya. Setelah pengukuran awal, aset keuangan *AFS* diukur dengan nilai wajar dengan keuntungan atau kerugian yang belum terealisasi diakui dalam ekuitas sampai investasi tersebut dihentikan pengakuannya.

Pada saat itu, keuntungan atau kerugian kumulatif yang sebelumnya diakui dalam ekuitas akan direklasifikasi ke laporan laba rugi sebagai penyesuaian reklasifikasi.

Perusahaan memiliki investasi berikut yang diklasifikasikan sebagai *AFS*:

- Investasi saham yang nilai wajarnya tidak tersedia dengan kepemilikan modal kurang dari 20%, dan investasi jangka panjang lainnya. Investasi ini dinyatakan sebesar biaya perolehan.

2. Summary of significant accounting policies
(continued)

t. Financial instruments (continued)

t.1. Financial assets (continued)

Subsequent measurement (continued)

- *Available for sale (AFS) financial assets*

AFS financial assets are non-derivative financial assets that are designated as available-for-sale or not classified in any of the three preceding categories. After initial measurement, AFS financial assets are measured at fair value with unrealized gains or losses recognized in equity until the investment is derecognized.

At that time, the cumulative gain or loss previously recognized in equity shall be reclassified to profit or loss as a reclassification adjustment.

The Company has the following investments classified as AFS:

- *Investments in shares of stock that do not have readily ownership of capital in which the equity interest is less than 20%, and other long-term investments. These are carried at cost.*

**PT Duta Pertiwi Nusantara Tbk
dan Entitas Anak**
Catatan atas laporan keuangan konsolidasian
(lanjutan)
Per 31 Desember 2018 dan 2017
dan untuk tahun-tahun yang berakhir
pada tanggal tersebut

(Dalam Rupiah)

***PT Duta Pertiwi Nusantara Tbk
and its Subsidiary***
Notes to consolidated financial statements
(continued)
As of 31 December 2018 and 2017
and for the years
then ended

(In Rupiah)

2. Ikhtisar kebijakan akuntansi penting
(lanjutan)

t. Instrumen keuangan (lanjutan)

t.1. Aset keuangan (lanjutan)

Pengukuran setelah pengakuan awal
(lanjutan)

- Aset keuangan tersedia untuk dijual
[*Available For Sale ("AFS")*]

Perusahaan memiliki investasi berikut
yang diklasifikasikan sebagai *AFS*:
(lanjutan)

- Investasi saham ekuitas yang nilai wajarnya tersedia dengan kepemilikan modal kurang dari 20% dan yang diklasifikasikan dalam kelompok *AFS*. Investasi ini dicatat sebesar nilai wajarnya.
- Investasi tersedia untuk dijual Reksa Dana pada awalnya diakui sebesar nilai wajar ditambah dengan biaya transaksi. Investasi tersebut selanjutnya diukur berdasarkan klasifikasinya. Klasifikasi ini tergantung pada tujuan pada saat investasi tersebut diperoleh dan ditentukan pada saat pengakuan awal.

2. Summary of significant accounting policies
(continued)

t. Financial instruments (continued)

t.1. Financial assets (continued)

Subsequent measurement (continued)

- *Available for sale (AFS) financial assets*

The Company has the following investments classified as AFS:
(continued)

- *Investments in equity shares that have readily ownership of capital in which the equity interest is less than 20% and which are classified as AFS. These are recorded at fair value.*
- *Investment available for sale in Mutual Funds are initially recognized at fair value plus transaction costs. Subsequent measurement of investments based on their classification. The classification is dependent on the purpose for which the investment was acquired and determined at initial recognition.*

**PT Duta Pertiwi Nusantara Tbk
dan Entitas Anak**
Catatan atas laporan keuangan konsolidasian
(lanjutan)
Per 31 Desember 2018 dan 2017
dan untuk tahun-tahun yang berakhir
pada tanggal tersebut

(Dalam Rupiah)

***PT Duta Pertiwi Nusantara Tbk
and its Subsidiary***
Notes to consolidated financial statements
(continued)
As of 31 December 2018 and 2017
and for the years
then ended

(In Rupiah)

2. Ikhtisar kebijakan akuntansi penting
(lanjutan)

t. Instrumen keuangan (lanjutan)

t.2. Liabilitas keuangan

Pengakuan awal

Liabilitas keuangan dapat dikategorikan sebagai liabilitas keuangan yang diukur pada nilai wajar melalui laporan laba rugi, pinjaman dan utang, atau derivatif yang ditetapkan sebagai instrumen lindung nilai dalam lindung nilai yang efektif, mana yang sesuai. Perusahaan dan Entitas Anak menentukan klasifikasi liabilitas keuangan mereka pada saat pengakuan awal.

Liabilitas keuangan diakui pada awalnya sebesar nilai wajar dan, dalam hal pinjaman dan utang, termasuk biaya transaksi yang dapat diatribusikan secara langsung.

Liabilitas keuangan Perusahaan dan Entitas Anak meliputi utang usaha, utang lain-lain, utang dividen, biaya yang masih harus dibayar, dan kewajiban imbalan pasca kerja.

2. *Summary of significant accounting policies*
(continued)

t. Financial instruments (continued)

t.2. Financial liabilities

Initial recognition

Financial liabilities are classified as financial liabilities at fair value through profit or loss, loans and borrowings, or as derivatives designated as hedging instruments in an effective hedge, as appropriate. The Company and its Subsidiary determine the classification of their financial liabilities at initial recognition.

Financial liabilities are recognized initially at fair value and, in the case of loans and borrowings, including directly attributable transaction costs.

The Company and its Subsidiary's financial liabilities include trade payable, other payables, dividend payables, accrued expenses, and post employment benefit obligations.

**PT Duta Pertiwi Nusantara Tbk
dan Entitas Anak**
Catatan atas laporan keuangan konsolidasian
(lanjutan)
Per 31 Desember 2018 dan 2017
dan untuk tahun-tahun yang berakhir
pada tanggal tersebut

(Dalam Rupiah)

**PT Duta Pertiwi Nusantara Tbk
and its Subsidiary**
Notes to consolidated financial statements
(continued)
As of 31 December 2018 and 2017
and for the years
then ended

(In Rupiah)

2. Ikhtisar kebijakan akuntansi penting
(lanjutan)

t. Instrumen keuangan (lanjutan)

t.2. Liabilitas keuangan (lanjutan)

Pengakuan awal (lanjutan)

Pengukuran setelah pengakuan awal

Pengukuran liabilitas keuangan tergantung pada klasifikasinya sebagai berikut:

- Liabilitas keuangan yang diukur pada nilai wajar melalui laporan laba rugi

Liabilitas keuangan yang diukur pada nilai wajar melalui laporan laba rugi termasuk liabilitas keuangan untuk diperdagangkan dan liabilitas keuangan yang ditetapkan pada saat pengakuan awal untuk diukur pada nilai wajar melalui laporan laba rugi.

Liabilitas keuangan diklasifikasikan sebagai kelompok diperdagangkan jika mereka diperoleh untuk tujuan dijual atau dibeli kembali dalam waktu dekat. Liabilitas derivatif juga diklasifikasikan sebagai kelompok diperdagangkan kecuali mereka ditetapkan sebagai instrumen lindung nilai efektif.

Keuntungan atau kerugian atas liabilitas yang dimiliki untuk diperdagangkan diakui dalam laporan laba rugi konsolidasian.

2. Summary of significant accounting policies
(continued)

t. Financial instruments (continued)

t.2. Financial liabilities (continued)

Initial recognition (continued)

Subsequent measurement

The measurement of financial liabilities depends on their classification as follows:

- Financial liabilities measured at fair value through profit or loss

Financial liabilities measured at fair value through profit or loss include financial liabilities held for trading and financial liabilities designated upon initial recognition measured at fair value through profit or loss.

Financial liabilities are classified as held for trading if they are acquired principally for the purpose of selling or repurchasing in the near term. Derivative liabilities are also classified as held for trading unless they are designated as effective hedging instruments.

Gains or losses on liabilities held for trading are recognized in the consolidated statements of income.

**PT Duta Pertiwi Nusantara Tbk
dan Entitas Anak**
Catatan atas laporan keuangan konsolidasian
(lanjutan)
Per 31 Desember 2018 dan 2017
dan untuk tahun-tahun yang berakhir
pada tanggal tersebut

(Dalam Rupiah)

***PT Duta Pertiwi Nusantara Tbk
and its Subsidiary***
Notes to consolidated financial statements
(continued)
As of 31 December 2018 and 2017
and for the years
then ended

(In Rupiah)

2. Ikhtisar kebijakan akuntansi penting
(lanjutan)

t. Instrumen keuangan (lanjutan)

t.2. Liabilitas keuangan (lanjutan)

Pengakuan awal (lanjutan)

Pengukuran setelah pengakuan awal

Pengukuran liabilitas keuangan tergantung pada klasifikasinya sebagai berikut: (lanjutan)

- Pinjaman dan utang

Setelah pengakuan awal, pinjaman dan utang yang dikenakan bunga selanjutnya diukur pada biaya perolehan diamortisasi dengan menggunakan metode suku bunga efektif.

Keuntungan dan kerugian diakui dalam laporan laba rugi konsolidasian pada saat liabilitas tersebut dihentikan pengakuannya serta melalui proses amortisasi.

t.3. Saling hapus dari instrumen keuangan

Aset keuangan dan liabilitas keuangan saling hapus dan nilai bersihnya disajikan dalam laporan posisi keuangan konsolidasian jika, dan hanya jika, Perusahaan saat ini memiliki hak yang berkekuatan hukum untuk melakukan saling hapus atas jumlah yang telah diakui dan berniat untuk menyelesaikan secara neto, atau untuk merealisasikan aset dan menyelesaikan liabilitasnya secara simultan.

2. Summary of significant accounting policies
(continued)

t. Financial instruments (continued)

t.2. Financial liabilities (continued)

Initial recognition (continued)

Subsequent measurement

The measurement of financial liabilities depends on their classification as follows: (continued)

- *Loans and borrowings*

After initial recognition, interest-bearing loans and borrowings are subsequently measured at amortized cost using the effective interest rate method.

Gains and losses are recognized in the consolidated statements of income when the liabilities are derecognized as well as through the amortization process.

t.3. Offsetting of financial instruments

Financial assets and financial liabilities are offset and the net amount reported in the consolidated statements of financial position if, and only if, there is a currently legal right to offset the recognized amounts and there is an intention to settle on a net basis, or to realize the assets and settle the liabilities simultaneously.

**PT Duta Pertiwi Nusantara Tbk
dan Entitas Anak**
Catatan atas laporan keuangan konsolidasian
(lanjutan)
Per 31 Desember 2018 dan 2017
dan untuk tahun-tahun yang berakhir
pada tanggal tersebut

(Dalam Rupiah)

***PT Duta Pertiwi Nusantara Tbk
and its Subsidiary***
Notes to consolidated financial statements
(continued)
As of 31 December 2018 and 2017
and for the years
then ended

(In Rupiah)

2. Ikhtisar kebijakan akuntansi penting
(lanjutan)

t. Instrumen keuangan (lanjutan)

t.4. Nilai wajar instrumen keuangan

Nilai wajar instrumen keuangan yang diperdagangkan secara aktif di pasar keuangan yang terorganisasi ditentukan dengan mengacu pada kuotasi harga penawaran atau permintaan di pasar aktif pada penutupan bisnis pada akhir periode pelaporan. Untuk instrumen keuangan yang tidak memiliki pasar aktif, nilai wajar ditentukan dengan menggunakan teknik penilaian. Teknik penilaian mencakup penggunaan transaksi pasar terkini yang dilakukan secara wajar oleh pihak-pihak yang berkeinginan dan memahami (*recent arm's length market transactions*); penggunaan nilai wajar terkini instrumen lain yang secara substansial sama; analisa arus kas yang didiskonto; atau model penilaian lain.

t.5. Biaya perolehan diamortisasi dari instrumen keuangan

Biaya perolehan diamortisasi dihitung dengan menggunakan metode suku bunga efektif dikurangi dengan penyisihan atas penurunan nilai dan pembayaran pokok atau nilai yang tidak dapat ditagih. Perhitungan tersebut mempertimbangkan premium atau diskonto pada saat perolehan dan termasuk biaya transaksi dan biaya yang merupakan bagian yang tak terpisahkan dari suku bunga efektif.

2. Summary of significant accounting policies
(continued)

t. Financial instruments (continued)

t.4. Fair value of financial instruments

The fair value of financial instruments that are actively traded in organized financial markets is determined by reference to quoted active market bid or ask prices at the closing of business at the end of the reporting period. For financial instrument where there is no active market, fair value is determined using valuation techniques. Such techniques may include using recent arm's length market transactions; usage of the current fair value of another instrument that is substantially similar; discounted cash flow analysis; or other valuation models.

t.5. Fair value of financial instruments

Amortized cost is computed using the effective interest method less any allowance for impairment and principal repayment or uncollectible. The calculation takes into account any premium or discount on acquisition and includes transaction costs and fees that are integral part of the effective interest rate.

**PT Duta Pertiwi Nusantara Tbk
dan Entitas Anak**
Catatan atas laporan keuangan konsolidasian
(lanjutan)
Per 31 Desember 2018 dan 2017
dan untuk tahun-tahun yang berakhir
pada tanggal tersebut

(Dalam Rupiah)

**PT Duta Pertiwi Nusantara Tbk
and its Subsidiary**
Notes to consolidated financial statements
(continued)
As of 31 December 2018 and 2017
and for the years
then ended

(In Rupiah)

2. Ikhtisar kebijakan akuntansi penting
(lanjutan)

t. Instrumen keuangan (lanjutan)

t.6. Penurunan nilai dari aset keuangan

Pada setiap akhir periode pelaporan Perusahaan dan Entitas Anak mengevaluasi apakah terdapat bukti yang obyektif bahwa aset keuangan atau kelompok aset keuangan mengalami penurunan nilai.

- Aset keuangan dicatat pada biaya perolehan diamortisasi

Untuk pinjaman yang diberikan dan piutang yang dicatat pada biaya perolehan diamortisasi, Perusahaan dan Entitas Anak pertama kali menentukan apakah terdapat bukti obyektif mengenai penurunan nilai secara individual atas aset keuangan yang signifikan secara individual, atau secara kolektif untuk aset keuangan yang jumlahnya tidak signifikan secara individual. Jika Perusahaan dan Anak Perusahaan menentukan tidak terdapat bukti obyektif mengenai penurunan nilai atas aset keuangan yang dinilai secara individual, terlepas aset keuangan tersebut signifikan atau tidak, maka mereka memasukkan aset tersebut ke dalam kelompok aset keuangan yang memiliki karakteristik risiko kredit yang sejenis dan menilai penurunan nilai kelompok tersebut secara kolektif. Aset yang penurunan nilainya dinilai secara individual, dan untuk itu kerugian penurunan nilai diakui atau tetap diakui, tidak termasuk dalam penilaian penurunan nilai secara kolektif.

2. Summary of significant accounting policies
(continued)

t. Financial instruments (continued)

t.6. Impairment of financial assets

At the end of each reporting period, the Company and its Subsidiary evaluate whether there is any objective evidence that a financial asset or a group of financial assets are impaired.

- *Financial assets carried at amortized cost*

For loans and receivables carried at amortized cost, the Company and its Subsidiary first assess whether objective evidence of impairment exists individually for financial assets that are individually significant, or collectively for financial assets that are not individually significant. If the Company and its Subsidiary determine that there is no objective evidence of impairment exists for an individually assessed financial asset, whether it is significant or not, they include the asset in a group of financial assets with similar credit risk characteristics and collectively assess them for impairment. Assets that are individually assessed for impairment and for which an impairment loss is, or continues to be recognized, are not included in a collective assessment of impairment.

**PT Duta Pertiwi Nusantara Tbk
dan Entitas Anak**
Catatan atas laporan keuangan konsolidasian
(lanjutan)
Per 31 Desember 2018 dan 2017
dan untuk tahun-tahun yang berakhir
pada tanggal tersebut

(Dalam Rupiah)

***PT Duta Pertiwi Nusantara Tbk
and its Subsidiary***
Notes to consolidated financial statements
(continued)
As of 31 December 2018 and 2017
and for the years
then ended

(In Rupiah)

2. Ikhtisar kebijakan akuntansi penting
(lanjutan)

t. Instrumen keuangan (lanjutan)

t.6. Penurunan nilai dari aset keuangan
(lanjutan)

- Aset keuangan dicatat pada biaya perolehan diamortisasi (lanjutan)

Dalam mengevaluasi penurunan nilai secara kolektif, Perusahaan menggunakan model statistik dari tren historis atas probabilitas wanprestasi, waktu pemulihan kembali dan jumlah kerugian yang terjadi, yang disesuaikan dengan pertimbangan manajemen mengenai apakah kondisi ekonomi dan kredit terkini sedemikian rupa sehingga dapat mengakibatkan kerugian aktual yang jumlahnya akan lebih besar atau lebih kecil daripada jumlah yang ditentukan oleh model historis. Tingkat wanprestasi, tingkat kerugian dan waktu yang diharapkan untuk pemulihan di masa datang akan diperbandingkan secara berkala terhadap hasil aktual untuk memastikan estimasi tersebut masih memadai.

Ketika peristiwa yang terjadi setelah penurunan nilai diakui menyebabkan kerugian penurunan nilai berkurang, kerugian penurunan nilai yang sebelumnya diakui harus dipulihkan dan pemulihan tersebut diakui pada laporan laba rugi.

2. Summary of significant accounting policies
(continued)

t. Financial instruments (continued)

t.6. Impairment of financial assets
(continued)

- *Financial assets carried at amortized cost (continued)*

In assessing collective impairment, the Company uses statistical modeling of historical trends over the probability of default, timing of recoveries and the amount of loss incurred, adjusted for management's judgment whether current economic and credit conditions are in such condition that the actual losses are likely to be greater or less than the amount suggested by historical modeling. Default rates, loss rates and the expected timing of future recoveries are regularly benchmarked against actual outcomes to ensure that the estimates remain appropriate.

When a subsequent event after impairment recognized causes the amount of impairment loss to decrease, the impairment loss is reversed and recognized through statements of income.

**PT Duta Pertiwi Nusantara Tbk
dan Entitas Anak**
Catatan atas laporan keuangan konsolidasian
(lanjutan)
Per 31 Desember 2018 dan 2017
dan untuk tahun-tahun yang berakhir
pada tanggal tersebut

(Dalam Rupiah)

***PT Duta Pertiwi Nusantara Tbk
and its Subsidiary***
Notes to consolidated financial statements
(continued)
As of 31 December 2018 and 2017
and for the years
then ended

(In Rupiah)

2. Ikhtisar kebijakan akuntansi penting
(lanjutan)

t. Instrumen keuangan (lanjutan)

**t.7. Penghentian pengakuan aset dan
liabilitas keuangan**

Aset keuangan

Perusahaan menghentikan pengakuan aset keuangan pada saat hak kontraktual atas arus kas yang berasal dari aset keuangan tersebut kadaluarsa, atau Perusahaan mentransfer seluruh hak untuk menerima arus kas kontraktual dari aset keuangan dalam transaksi dimana Perusahaan secara substansial telah mentransfer seluruh risiko dan manfaat atas kepemilikan aset keuangan yang ditransfer. Setiap hak atau liabilitas atas aset keuangan yang ditransfer yang timbul atau yang masih dimiliki oleh Perusahaan diakui sebagai aset atau liabilitas secara terpisah.

Liabilitas keuangan

Perusahaan menghentikan pengakuan liabilitas keuangan pada saat liabilitas yang ditetapkan dalam kontrak dilepaskan atau dibatalkan atau kadaluarsa.

2. *Summary of significant accounting policies*
(continued)

t. Financial instruments (continued)

***t.7. Derecognition of financial assets and
liabilities***

Financial assets

The Company derecognizes a financial asset when the contractual rights to the cash flows from the asset expired, or the Company transfers the entire rights to receive the contractual cash flows on the financial asset in a transaction in which the Company transfers substantially all the risks and rewards of ownership of the financial assets. Any interest in transferred financial assets that is created or retained by the Company is recognized as a separate asset or liability.

Financial liability

The Company derecognizes a financial liability when its contractual obligations are discharged or cancelled or expired.

**PT Duta Pertiwi Nusantara Tbk
dan Entitas Anak**
Catatan atas laporan keuangan konsolidasian
(lanjutan)
Per 31 Desember 2018 dan 2017
dan untuk tahun-tahun yang berakhir
pada tanggal tersebut

(Dalam Rupiah)

***PT Duta Pertiwi Nusantara Tbk
and its Subsidiary***
Notes to consolidated financial statements
(continued)
As of 31 December 2018 and 2017
and for the years
then ended

(In Rupiah)

2. Ikhtisar kebijakan akuntansi penting
(lanjutan)

t. Instrumen keuangan (lanjutan)

**t.7. Penghentian pengakuan aset dan
liabilitas keuangan**

Liabilitas keuangan

Dalam transaksi dimana Perusahaan secara substansial tidak memiliki atau tidak mentransfer seluruh risiko dan manfaat atas kepemilikan aset keuangan, Perusahaan menghentikan pengakuan aset tersebut jika Perusahaan tidak lagi memiliki pengendalian atas aset tersebut. Hak dan liabilitas yang timbul atau yang masih dimiliki dalam transfer tersebut diakui secara terpisah sebagai aset atau liabilitas. Dalam transfer dimana pengendalian atas aset masih dimiliki, Perusahaan tetap mengakui aset yang ditransfer tersebut sebesar keterlibatan berkelanjutan, yang ditentukan oleh besarnya perubahan nilai aset yang ditransfer.

Perusahaan menghapusbukukan saldo piutang pada saat Perusahaan menentukan bahwa aset tersebut tidak dapat ditagih lagi. Penerimaan atau pemulihan kembali atas aset keuangan yang telah dihapusbukukan diakui sebagai pendapatan lain-lain.

2. Summary of significant accounting policies
(continued)

t. Financial instruments (continued)

**t.7. Derecognition of financial assets and
liabilities**

Financial liability

In transactions where the Company neither retains nor transfers substantially all the risks and rewards of ownership of a financial asset, the Company derecognizes the asset if the Company does not retain control over the asset. The rights and obligations retained in the transfer are recognized separately as assets and liabilities as appropriate. In transfers where control over the asset is retained, the Company continues to recognize the asset to the extent of its continuing involvement, determined by the extent to which it is exposed to changes in the value of the transferred asset.

The Company writes off a consumer financing receivables when the Company determines that the asset is uncollectible. Collection or recovery of financial assets which had been written-off is recorded as other income.

**PT Duta Pertiwi Nusantara Tbk
dan Entitas Anak**
Catatan atas laporan keuangan konsolidasian
(lanjutan)
Per 31 Desember 2018 dan 2017
dan untuk tahun-tahun yang berakhir
pada tanggal tersebut

***PT Duta Pertiwi Nusantara Tbk
and its Subsidiary***
Notes to consolidated financial statements
(continued)
As of 31 December 2018 and 2017
and for the years
then ended

(Dalam Rupiah)

(In Rupiah)

2. Ikhtisar kebijakan akuntansi penting
(lanjutan)

2. Summary of significant accounting policies
(continued)

u. Penurunan nilai aset non-keuangan

u. Impairment of non-financial assets

Aset tetap dan aset tidak lancar lainnya, termasuk aset tak berwujud, ditelaah untuk mengetahui apakah telah terjadi penurunan nilai bilamana terdapat kejadian atau perubahan keadaan yang mengindikasikan bahwa nilai tercatat aset tersebut tidak dapat diperoleh kembali. Kerugian akibat penurunan nilai diakui sebesar selisih antara nilai tercatat aset dengan nilai yang dapat diperoleh kembali dari aset tersebut.

Fixed assets and other non-current assets, including intangible assets, are reviewed for impairment whenever events or changes in circumstances indicate that the carrying amount may not be recoverable. An impairment loss is recognized for the amount by which the carrying amount of the asset exceeds its recoverable amount.

Nilai yang dapat diperoleh kembali atas sebuah aset adalah nilai yang lebih tinggi antara nilai wajar dikurangi biaya untuk menjual dan nilai pakai. Dalam rangka mengukur penurunan nilai, aset dikelompokkan hingga unit terkecil yang menghasilkan arus kas terpisah.

Recoverable amount of an asset is the higher of its fair value less cost to sell and its value in use. For the purposes of assessing impairment, assets are grouped at the lowest levels for which there are separately identifiable cash flows.

Setiap tanggal pelaporan, aset non-keuangan, selain *goodwill*, yang telah mengalami penurunan nilai ditelaah untuk menentukan apakah terdapat kemungkinan pemulihan penurunan nilai. Jika terjadi pemulihan nilai, maka langsung diakui dalam laba rugi, tetapi tidak boleh melebihi akumulasi rugi penurunan nilai yang telah diakui sebelumnya.

At each reporting date, non-financial assets, other than goodwill, that suffered impairment are reviewed for possible reversal of the impairment. Recoverable amount is immediately recognized in profit or loss, but not in excess of any accumulated impairment loss previously recognized.

**PT Duta Pertiwi Nusantara Tbk
dan Entitas Anak**
Catatan atas laporan keuangan konsolidasian
(lanjutan)
Per 31 Desember 2018 dan 2017
dan untuk tahun-tahun yang berakhir
pada tanggal tersebut

**PT Duta Pertiwi Nusantara Tbk
and its Subsidiary**
Notes to consolidated financial statements
(continued)
As of 31 December 2018 and 2017
and for the years
then ended

(Dalam Rupiah)

(In Rupiah)

3. Kas dan setara kas

3. Cash and cash equivalents

Saldo kas dan setara kas per 31 Desember 2018 dan 2017 terdiri dari : *Cash and cash equivalents as of 31 December 2018 and 2017 consist of :*

	31 Des 2018/ 31 Dec 2018	31 Des 2017/ 31 Dec 2017	
Kas	304.034.535	108.257.749	<i>Cash on hand</i>
Bank :			<i>Cash in banks :</i>
<u>Rekening Rupiah</u>			<u>Rupiah accounts</u>
Maybank, Pontianak	7.625.196.413	10.126.474.247	<i>Maybank, Pontianak</i>
Bank Mayapada, Pontianak	6.941.841.577	228.559.418	<i>Bank Mayapada, Pontianak</i>
Bank OCBC NISP, Pontianak	788.828.372	760.353.286	<i>Bank OCBC NISP, Pontianak</i>
Bank UOB Indonesia, Pontianak	600.028.614	2.085.165.008	<i>Bank UOB Indonesia, Pontianak</i>
Bank Central Asia, Pontianak	210.544.577	311.907.354	<i>Bank Central Asia, Pontianak</i>
Bank Permata, Pontianak	146.076.583	16.231.521.602	<i>Bank Permata, Pontianak</i>
Bank UOB Indonesia, Jakarta	137.237.428	84.604.943	<i>Bank UOB Indonesia, Jakarta</i>
Bank Panin, Pontianak	99.621.473	18.088.693	<i>Bank Panin, Pontianak</i>
Bank Mandiri, Pontianak	58.139.026	339.937.131	<i>Bank Mandiri, Pontianak</i>
CCB Indonesia, Jakarta	51.366.604	306.623.101	<i>CCB Indonesia, Jakarta</i>
Bank BTPN, Jakarta	39.470.319	38.423.117	<i>Bank BTPN, Jakarta</i>
Bank Mandiri, Jakarta	5.901.540	119.112.694	<i>Bank Mandiri, Jakarta</i>
Bank CIMB Niaga, Jambi	842.726	3.056.923	<i>Bank CIMB Niaga, Jambi</i>
Bank Mega Syariah, Pontianak	-	34.197.395	<i>Bank Mega Syariah, Pontianak</i>
Bank Nobu, Pontianak	-	31.616.522	<i>Bank Nobu, Pontianak</i>
CCB Indonesia, Pontianak	-	26.826.963	<i>CCB Indonesia, Pontianak</i>
Bank CIMB Niaga, Pontianak	-	4.964.000	<i>Bank CIMB Niaga, Pontianak</i>
Sub jumlah	16.705.095.252	30.751.432.397	<i>Subtotal</i>
<u>Rekening Dolar Amerika Serikat</u>			<u>US Dollar accounts</u>
Bank Maybank, Pontianak	1.804.960.641	-	<i>Bank Maybank, Pontianak</i>
Bank Permata, Pontianak	190.872.903	4.128.191.435	<i>Bank Permata, Pontianak</i>
Bank OCBC NISP, Pontianak	172.469.434	1.986.578.329	<i>Bank OCBC NISP, Pontianak</i>
Bank UOB Indonesia, Jakarta	15.784	467.677	<i>Bank UOB Indonesia, Jakarta</i>
CCB Indonesia, Pontianak	-	326.899.692	<i>CCB Indonesia, Pontianak</i>
Sub jumlah	2.168.318.762	6.442.137.133	<i>Subtotal</i>

**PT Duta Pertiwi Nusantara Tbk
dan Entitas Anak**
Catatan atas laporan keuangan konsolidasian
(lanjutan)
Per 31 Desember 2018 dan 2017
dan untuk tahun-tahun yang berakhir
pada tanggal tersebut

**PT Duta Pertiwi Nusantara Tbk
and its Subsidiary**
Notes to consolidated financial statements
(continued)
As of 31 December 2018 and 2017
and for the years
then ended

(Dalam Rupiah)

(In Rupiah)

3. Kas dan setara kas (lanjutan)

3. Cash and cash equivalents (continued)

Saldo kas dan setara kas per 31 Desember
2018 dan 2017 terdiri dari : (lanjutan)

Cash and cash equivalents as of 31 December
2018 and 2017 consist of : (continued)

	31 Des 2018/ 31 Dec 2018	31 Des 2017/ 31 Dec 2017	
<u>Simpanan deposito - Rupiah</u>			<u>Time deposits - Rupiah</u>
Bank Mayapada, Pontianak	31.000.000.000	29.000.000.000	Bank Mayapada, Pontianak
CCB Indonesia, Pontianak	-	4.000.000.000	CCB Indonesia, Pontianak
Bank BTPN, Jakarta	2.800.000.000	2.800.000.000	Bank BTPN, Jakarta
Sub jumlah	33.800.000.000	35.800.000.000	Subtotal
<u>Simpanan deposito - Dolar Amerika</u>			<u>Time deposits - US Dollar</u>
Bank OCBC NISP, Pontianak	3.330.630.000	-	Bank OCBC NISP, Pontianak
CCB Indonesia, Pontianak	-	15.376.980.000	CCB Indonesia, Pontianak
Sub jumlah	3.330.630.000	15.376.980.000	Subtotal
Jumlah kas di bank	56.004.044.014	88.370.549.530	Total cash in banks
Jumlah kas dan setara kas	56.308.078.549	88.478.807.279	Total cash and cash equivalents

Suku bunga deposito:

Interest rate on time deposits:

Rupiah 7% – 8,65 %
AS Dolar 2,25 %

6,75 % – 7,50%
1,75%

Rupiah
US Dollar

Jangka waktu deposito antara 1 sampai 3 bulan
dan diperpanjang otomatis. Tidak ada kas dan
setara kas pada pihak berelasi.

The term of the deposit between 1 to 3 months
and be automatic roll over (ARO). There are
no cash and cash equivalents to related party.

**PT Duta Pertiwi Nusantara Tbk
dan Entitas Anak**
Catatan atas laporan keuangan konsolidasian
(lanjutan)
Per 31 Desember 2018 dan 2017
dan untuk tahun-tahun yang berakhir
pada tanggal tersebut

**PT Duta Pertiwi Nusantara Tbk
and its Subsidiary**
Notes to consolidated financial statements
(continued)
As of 31 December 2018 and 2017
and for the years
then ended

(Dalam Rupiah)

(In Rupiah)

4. Piutang usaha

4. Trade receivables

Saldo piutang usaha per 31 Desember 2018
dan 2017 terdiri dari :

Trade receivables as of 31 December 2018
and 2017 consist of :

	31 Des 2018/ 31 Dec 2018	31 Des 2017/ 31 Dec 2017	
Pihak ketiga			Third parties
PT Erna Djuliawati	9.109.250.600	6.353.297.700	PT Erna Djuliawati
PT Sabak Indah	6.529.721.000	7.947.500.000	PT Sabak Indah
PT Harjhon Timber Limited	787.769.400	308.579.040	PT Harjhon Timber Limited
CV Surya Utama	241.796.940	612.861.920	CV Surya Utama
PT Sambas Alam Lestari	52.813.530	44.801.240	PT Sambas Alam Lestari
PT Putra Kalimantan Sukses	-	306.306.000	PT Putra Kalimantan Sukses
PT Sari Bumi Kusuma	-	281.060.010	PT Sari Bumi Kusuma
Jumlah	16.721.351.470	15.854.405.910	Total
Penyisihan kerugian penurunan nilai	-	-	Allowance for impairment losses
Jumlah piutang usaha, bersih	16.721.351.470	15.854.405.910	Total trade receivables, net

Rincian piutang usaha berdasarkan lokasi
penjualan dapat diikhtisarkan sebagai berikut:

Details of trade receivables based on sales
area are as follows:

	31 Des 2018/ 31 Dec 2018	31 Des 2017/ 31 Dec 2017	
Pontianak	10.191.630.470	7.906.905.910	Pontianak
Jambi	6.529.721.000	7.947.500.000	Jambi
Jumlah piutang usaha bruto	16.721.351.470	15.854.405.910	Total gross trade receivables
Penyisihan kerugian penurunan nilai	-	-	Allowance for impairment losses
Jumlah piutang usaha, bersih	16.721.351.470	15.854.405.910	Total trade receivables, net

**PT Duta Pertiwi Nusantara Tbk
dan Entitas Anak**
Catatan atas laporan keuangan konsolidasian
(lanjutan)
Per 31 Desember 2018 dan 2017
dan untuk tahun-tahun yang berakhir
pada tanggal tersebut

**PT Duta Pertiwi Nusantara Tbk
and its Subsidiary**
Notes to consolidated financial statements
(continued)
As of 31 December 2018 and 2017
and for the years
then ended

(Dalam Rupiah)

(In Rupiah)

4. Piutang usaha (lanjutan)

4. Trade receivables (continued)

Saldo piutang usaha per 31 Desember 2018 sebesar Rp 16.721.351.470 dalam mata uang rupiah.

The balance of trade receivables as of 31 December 2018 amounting to Rp 16.721.351.470 in Indonesian Rupiah.

Rincian umur piutang usaha dari pihak ketiga sejak tanggal faktur, adalah sebagai berikut:

The aging schedule of trade receivables from third parties from the invoice date, is as follows:

	31 Des 2018/ 31 Dec 2018	31 Des 2017/ 31 Dec 2017	
Belum jatuh tempo	11.586.228.070	10.048.848.881	<i>Not yet due</i>
Lewat jatuh tempo:			<i>Due over:</i>
1 – 30 hari	117.902.400	3.825.557.029	<i>1 – 30 days</i>
31 – 60 hari	1.471.250.000	1.980.000.000	<i>31 – 60 days</i>
61 – 90 hari	1.333.750.000	-	<i>61 – 90 days</i>
90 – 120 hari	2.212.221.000	-	<i>90 – 120 days</i>
Diatas 150 hari	-	-	<i>Over 150 days</i>
Jumlah piutang usaha bruto	16.721.351.470	15.854.405.910	<i>Total gross trade receivables</i>
Penyisihan kerugian Penurunan nilai	-	-	<i>Allowance for impairment losses</i>
Jumlah piutang usaha, bersih	16.721.351.470	15.854.405.910	<i>Total trade receivables, net</i>
Mutasi penyisihan kerugian penurunan nilai:			<i>Movement on allowance for impairment losses:</i>
	31 Des 2018/ 31 Dec 2018	31 Des 2017/ 31 Dec 2017	
Saldo awal tahun	-	-	<i>Beginning of year balance</i>
Penghapus bukuan piutang yang tidak dapat ditagih	-	-	<i>Uncollectible receivables written-off</i>
Saldo akhir tahun	-	-	<i>End of year balance</i>

**PT Duta Pertiwi Nusantara Tbk
dan Entitas Anak**
Catatan atas laporan keuangan konsolidasian
(lanjutan)
Per 31 Desember 2018 dan 2017
dan untuk tahun-tahun yang berakhir
pada tanggal tersebut

**PT Duta Pertiwi Nusantara Tbk
and its Subsidiary**
Notes to consolidated financial statements
(continued)
As of 31 December 2018 and 2017
and for the years
then ended

(Dalam Rupiah)

(In Rupiah)

4. Piutang usaha (lanjutan)

Piutang usaha yang berumur sampai dengan 30 hari setelah tanggal jatuh tempo dikategorikan lancar, sehingga tidak dibentuk penyisihan. Adapun yang berumur lebih dari 150 hari lewat jatuh tempo, dibentuk penyisihan berdasarkan estimasi kemampuan bayar tiap-tiap debitur yang bersangkutan.

Dalam saldo piutang usaha tidak terdapat piutang usaha kepada pihak berelasi.

Selama periode laporan, tidak ada piutang usaha yang direstrukturisasi dan yang dijadikan sebagai jaminan pinjaman Perusahaan.

4. Trade receivables (continued)

All trade receivables up to 30 days overdue are categorized current, hence no allowance is provided. Meanwhile for those with more than 150 days overdue, allowance is made based on the assessment of debtors paying ability.

In trade receivables balance, there are no account receivables to related party.

Over the reporting period, there are no account receivables which were restructured nor pledged for the Company's loan.

5. Piutang lain-lain

Saldo piutang lain-lain pihak ketiga per 31 Desember 2018 dan 2017 terdiri dari :

	31 Des 2018/ 31 Dec 2018	31 Des 2017/ 31 Dec 2017	
Karyawan	773.010.000	1.022.600.000	Employees
Bunga deposito	326.049.653	245.534.524	Deposits interest
Dividen rekasa dana	28.000.001	14.904.110	Dividend mutual fund
Lain-lain	4.000.000	-	Others
Jumlah piutang lain-lain bruto	1.131.059.654	1.283.038.634	Total gross other receivables
Penyisihan kerugian penurunan nilai	-	-	Allowance for impairment losses
Jumlah	1.131.059.654	1.283.038.634	Total

5. Other receivables

Other receivables to third parties as of 31 December 2018 and 2017 consist of :

Terhadap piutang lain-lain tidak dibentuk penyisihan kerugian penurunan nilai karena manajemen berpendapat seluruh piutang tersebut dapat tertagih.

Management believes that all other receivables are collectible, accordingly no allowance for impairment loss is made.

**PT Duta Pertiwi Nusantara Tbk
dan Entitas Anak**
Catatan atas laporan keuangan konsolidasian
(lanjutan)
Per 31 Desember 2018 dan 2017
dan untuk tahun-tahun yang berakhir
pada tanggal tersebut

**PT Duta Pertiwi Nusantara Tbk
and its Subsidiary**
Notes to consolidated financial statements
(continued)
As of 31 December 2018 and 2017
and for the years
then ended

(Dalam Rupiah)

(In Rupiah)

6. Aset keuangan lancar lainnya

6. Other current financial assets

	31 Des 2018/ 31 Dec 2018	31 Des 2017/ 31 Dec 2017	
Pihak ketiga			Third parties
<u>Dimiliki hingga jatuh tempo:</u>			<u>Held-to-maturity:</u>
<u>Deposito - Rupiah :</u>			<u>Time deposits - Rupiah :</u>
Bank Mayapada, Pontianak	10.000.000.000	10.000.000.000	Bank Mayapada, Pontianak
Bank BTPN, Jakarta	5.000.000.000	1.000.000.000	Bank BTPN, Jakarta
Bank Mega Syariah, Pontianak	-	2.000.000.000	Bank Mega Syariah, Pontianak
Sub jumlah	15.000.000.000	13.000.000.000	Subtotal
<u>Deposito – Dolar Amerika:</u>			<u>Time deposits – US Dollar :</u>
Bank OCBC NISP	13.250.115.000	-	Bank OCBC NISP
Maybank, Pontianak	3.620.250.000	-	Maybank, Pontianak
Sub jumlah	16.870.365.000	-	Subtotal
Jumlah yang dimiliki hingga jatuh tempo	31.870.365.000	13.000.000.000	Total held to maturity
Suku bunga deposito:			Interest rate on time deposits:
Rupiah	7%-8,65%	7%-7,25%	Rupiah
AS Dolar	2%-2,75%	-	US Dollar

**PT Duta Pertiwi Nusantara Tbk
dan Entitas Anak**
Catatan atas laporan keuangan konsolidasian
(lanjutan)
Per 31 Desember 2018 dan 2017
dan untuk tahun-tahun yang berakhir
pada tanggal tersebut

**PT Duta Pertiwi Nusantara Tbk
and its Subsidiary**
Notes to consolidated financial statements
(continued)
As of 31 December 2018 and 2017
and for the years
then ended

(Dalam Rupiah)

(In Rupiah)

7. Aset keuangan lancar lainnya tersedia untuk dijual **7. Other current financial assets available for sale**

	31 Des 2018/ 31 Dec 2018	31 Des 2017/ 31 Dec 2017	
Pihak ketiga			Third parties
Biaya perolehan:			At costs:
Bank OCBC NISP (943.782 lembar)	423.591.000	-	Bank OCBC NISP (943.782 shares)
Bank OCBC NISP (471.891 lembar)	-	423.591.000	Bank OCBC NISP (471,891 shares)
Berlian Laju Tanker (2.133 lembar)	452.899	452.899	Berlian Laju Tanker (2,133 shares)
Laba (rugi) yang belum direalisasi	383.307.779	461.169.794	Unrealized gain (loss)
Nilai pasar efek	807.351.678	885.213.693	Market values
<u>Reksa Dana Terproteksi - Rupiah</u>			<u>Protection mutual fund - Rupiah</u>
Bank Permata			Bank Permata
Batavia Proteksi Cemerlang 1	-	1.000.000.000	Batavia Proteksi Cemerlang 1
Batavia Proteksi Ultima 7	2.000.000.000	-	Batavia Proteksi Ultima 7
Maybank			Maybank
Mandiri Seri 147	2.000.000.000	-	Mandiri Seri 147
Laba (rugi) yang belum direalisasi	(125.080.000)	23.610.000	Unrealized gain (loss)
Nilai pasar reksa dana	3.874.920.000	1.023.610.000	Market values of mutual fund
<u>Obligasi – Rupiah</u>			<u>Bonds - Rupiah</u>
Subordinasi Berkelanjutan I			Subordinasi Berkelanjutan I
Bank Panin tahap 1 tahun 2012	500.000.000	500.000.000	Bank Panin phase 1 in 2012
<u>Obligasi – AS Dolar</u>			<u>Bonds – US Dollar</u>
Indon42 Bank Permata	2.280.757.500	2.133.810.000	Indon42 Bank Permata
Indon48 Bank OCBC NISP	3.563.412.075	-	Indon48 Bank OCBC NISP
Laba (rugi) yang belum direalisasi	347.109.570	833.202.000	Unrealized gain (loss)
Sub jumlah obligasi	6.691.279.145	3.467.012.000	Sub total bonds
Jumlah aset keuangan lancar lain tersedia untuk dijual	11.373.550.823	5.375.835.693	Total other current financial assets available for sale

**PT Duta Pertiwi Nusantara Tbk
dan Entitas Anak**
Catatan atas laporan keuangan konsolidasian
(lanjutan)
Per 31 Desember 2018 dan 2017
dan untuk tahun-tahun yang berakhir
pada tanggal tersebut

**PT Duta Pertiwi Nusantara Tbk
and its Subsidiary**
Notes to consolidated financial statements
(continued)
As of 31 December 2018 and 2017
and for the years
then ended

(Dalam Rupiah)

(In Rupiah)

**7. Aset keuangan lancar lainnya tersedia
untuk dijual (lanjutan)**

**7. Other current financial assets available for
sale (continued)**

			<i>Average interest rate</i>
Suku bunga rata-rata			
Reksa Dana Rupiah	7,75%	8,00%	<i>Mutual Fund – Rupiah</i>
Kupon obligasi Rupiah	9,40%	9,40%	<i>Rupiah Bonds coupon</i>
Kupon obligasi Pemerintah			<i>Government bond coupon</i>
USD Indon 42	5,25%	5,25%	<i>USD Indon 42</i>
Kupon obligasi Pemerintah			<i>Government bond coupon</i>
USD Indon 48	4,35%	-	<i>USD Indon 48</i>

PT Bank OCBC NISP pada tanggal 4 Mei 2018 mendistribusikan saham bonus dengan perbandingan 1:1. Perusahaan memperoleh saham bonus sebanyak 471.891 lembar.

PT Bank OCBC NISP on 4 May 2018 distributed bonus shares in a ratio of 1:1. The Company obtained bonus shares as much as 471.891 shares.

Harga pasar saham Bank OCBC NISP dan PT Berlian Laju Tanker Tbk masing masing adalah sebesar Rp 855 dan Rp 196 pada 31 Desember 2018 dan Rp 1.875 dan Rp 196 pada 31 Desember 2017.

Stock market price of Bank OCBC NISP and PT Berlian Laju Tanker Tbk amounted to Rp 855 and Rp 196 as of 31 December 2018 and Rp 1,875 and Rp 196 as of 31 December 2017

Reksa Dana Batavia Proteksi Cemerlang 1 pada Bank Permata sebesar 1.000.000 unit dengan nilai aset bersih 1.023,60. Pada 31 Desember 2017. Pada tahun 2018 diterima pencairan Reksa Dana Batavia Proteksi Cemerlang 1, atas pencairan tersebut Perusahaan memperoleh keuntungan sebesar Rp 3.008.649.

Mutual Funds Batavia Proteksi Cemerlang 1 in Bank Permata amounting to 1,000,000 units with a net asset value of 1,023,60. On 31 December 2017. In 2018 received payment of Mutual Fund Batavia Proteksi Cemerlang 1, from the payment Company obtained a profit amounted to Rp 3.008.649.

Reksa Dana Batavia Proteksi Ultima 7 pada Bank Permata sebesar 2.000.000 unit dengan nilai aset bersih Rp 968,18 dan Reksa Dana Mandiri Seri 147 pada Bank Maybank sebesar 2.000.000 unit dengan nilai aset bersih Rp 969,28 pada 31 Desember 2018.

Mutual Funds Batavia Proteksi Ultima 7 in Bank Permata amounting to 2,000,000 units with a net asset value of Rp 968,18 and Mutual Funds Mandiri Seri 147 in Bank Maybank amounting to 2,000,000 units with a net asset value of Rp 969,28 on 31 December 2018.

**PT Duta Pertiwi Nusantara Tbk
dan Entitas Anak**
Catatan atas laporan keuangan konsolidasian
(lanjutan)
Per 31 Desember 2018 dan 2017
dan untuk tahun-tahun yang berakhir
pada tanggal tersebut

**PT Duta Pertiwi Nusantara Tbk
and its Subsidiary**
Notes to consolidated financial statements
(continued)
As of 31 December 2018 and 2017
and for the years
then ended

(Dalam Rupiah)

(In Rupiah)

**7. Aset keuangan lancar lainnya tersedia
untuk dijual (lanjutan)**

Perusahaan menempatkan Obligasi Indon 42 sebesar USD 200.000 di Bank Permata, Obligasi Indon 48 sebesar USD 255.000 di Bank OCBC NISP dan obligasi Subordinasi I di Bank Panin dengan harga beli sebesar Rp 500.000.000. Harga Pasar obligasi Indon 42 di Bank Permata sebesar USD 198.300 pada 31 Desember 2018 dan sebesar USD 219.000 pada 31 Desember 2017 sedangkan harga pasar obligasi Indon 48 per 31 Desember 2018 adalah sebesar USD 229.245.

Tidak ada penempatan deposito, Reksa Dana dan obligasi pada pihak berelasi.

**7. Other current financial assets available for
sale (continued)**

The Company placed Indon 42 Bonds amounting to USD 200,000 at Bank Permata, Indon 48 Bonds amounting to USD 255,000 at Bank OCBC NISP and Subordinated I bonds at Panin Bank with a purchase price of Rp 500,000,000. The Indon 42 bond market price at Bank Permata is USD 198,300 as of 31 December 2018 and is USD 219,000 as of 31 December 2017 while the Indon bond market price of 48 per 31 December 2018 is USD 229,245

There is no placement of deposit, Mutual Fund and bonds to related parties.

8. Persediaan

Saldo persediaan per 31 Desember 2018 dan 2017 terdiri dari :

8. Inventories

Inventories as of 31 December 2018 and 2017 consist of :

	31 Des 2018/ 31 Dec 2018	31 Des 2017/ 31 Dec 2017	
Bahan baku dan bahan pembantu	51.683.388.331	33.393.863.623	<i>Raw materials and supporting materials</i>
Barang jadi	4.023.834.415	2.295.062.908	<i>Finished goods</i>
Barang dalam proses	3.840.345.648	4.099.882.340	<i>Goods in process</i>
Suku cadang	1.290.429.191	1.376.556.729	<i>Spare parts</i>
Jumlah	60.837.997.585	41.165.365.600	<i>Total</i>
Cadangan penyisihan persediaan usang	-	-	<i>Allowance for obsolescence inventory</i>
Jumlah	60.837.997.585	41.165.365.600	<i>Total</i>

**PT Duta Pertiwi Nusantara Tbk
dan Entitas Anak**
Catatan atas laporan keuangan konsolidasian
(lanjutan)
Per 31 Desember 2018 dan 2017
dan untuk tahun-tahun yang berakhir
pada tanggal tersebut

**PT Duta Pertiwi Nusantara Tbk
and its Subsidiary**
Notes to consolidated financial statements
(continued)
As of 31 December 2018 and 2017
and for the years
then ended

(Dalam Rupiah)

(In Rupiah)

8. Persediaan (lanjutan)

Berdasarkan hasil penelaahan terhadap fisik dari persediaan, manajemen berkeyakinan bahwa tidak diperlukan pembentukan penyisihan penurunan atas nilai persediaan dan persediaan usang.

Seluruh persediaan telah diasuransikan kepada PT Asuransi Buana Independen dan PT Asuransi Central Asia terhadap risiko kebakaran dan risiko lainnya dengan jumlah pertanggungan sebesar USD 2.823.283 pada 31 Desember 2018 dan USD 2.262.258 pada 31 Desember 2017.

Manajemen berpendapat bahwa nilai pertanggungan tersebut cukup untuk menutupi kemungkinan kerugian yang dialami Perusahaan.

Semua persediaan tidak dijaminkan ke pihak ketiga.

8. Inventories (continued)

Based on the result of the assessment on physical condition of inventories, management believes that no provision for decline in value of inventories and inventory on obsolete.

All inventories were insured to PT Asuransi Buana Independen and PT Asuransi Central Asia against fire, and other possible risks for USD 2,823,283 as of 31 December 2018 and USD 2,262,258 as of 31 December 2017.

Management believes that the insurance coverage is adequate to cover possible losses of the Company.

All inventories are not pledged to any third party.

9a. Biaya dibayar dimuka

9a. Prepaid expenses

	31 Des 2018/ 31 Dec 2018	31 Des 2017/ 31 Dec 2017	
Asuransi	105.882.862	106.013.297	Insurance
Tenaga kerja	39.781.400	53.865.500	Labor
Sewa tanah, ruang kantor dan parkir	31.915.249	67.798.581	Rental of land, office space and parking
Pengurusan HGB tanah Kebon Jeruk	15.000.000	-	Management handling HGB land Kebon Jeruk
Jumlah	192.579.511	227.677.378	Total

Asuransi merupakan premi asuransi gedung, peralatan pabrik, kendaraan, dan persediaan milik PT Duta Pertiwi Nusantara Tbk.

Insurance represents insurance coverage for building, factory equipment, vehicles, and inventories owned by PT Duta Pertiwi Nusantara Tbk.

**PT Duta Pertiwi Nusantara Tbk
dan Entitas Anak**
Catatan atas laporan keuangan konsolidasian
(lanjutan)
Per 31 Desember 2018 dan 2017
dan untuk tahun-tahun yang berakhir
pada tanggal tersebut

**PT Duta Pertiwi Nusantara Tbk
and its Subsidiary**
Notes to consolidated financial statements
(continued)
As of 31 December 2018 and 2017
and for the years
then ended

(Dalam Rupiah)

(In Rupiah)

9b. Uang muka pembelian aset tetap

9b. Advance purchase of fixed assets

Saldo uang muka pembelian aset tetap per 31 Desember 2018 adalah nihil karena pembelian tersebut tidak terlaksana.

The balance of advances for the purchase of fixed assets as of 31 December 2018 is nil because the purchase was not carried out.

Atas uang muka pembelian aset tetap tahun 2017 sebesar Rp 6.000.000.000 telah dikembalikan melalui China Construction Bank Indonesia (CCB) pada tanggal 4 Mei 2018.

On advances for purchases of fixed assets in 2017 amounted to Rp 6.000.000.000 has been restored through Indonesia China Construction Bank (CCB) on 4 May 4 2018.

10. Properti investasi

10. Investment properties

Saldo properti investasi per 31 Desember 2018 terdiri dari:

Balance of investment properties as of 31 December 2018 consists of:

	Saldo awal/ <i>Beginning balance</i> 1-1-2018	Penambahan/ <i>Addition</i>	Pengurangan/ <i>Deduction</i>	Reklasifikasi/ <i>Reclassification</i>	Saldo akhir/ <i>Ending balance</i> 31-12-2018	
Harga perolehan						<i>Acquisition cost</i>
Kepemilikan langsung						<i>Direct acquisition</i>
Tanah	2.252.242.800	-	-	-	2.252.242.800	<i>Land</i>
Bangunan dan prasarana	1.449.694.697	-	-	-	1.449.694.697	<i>Building and infrastructure</i>
Sub jumlah	3.701.937.497	-	-	-	3.701.937.497	<i>Subtotal</i>
Akumulasi penyusutan						<i>Accumulated depreciation</i>
Kepemilikan langsung						<i>Direct acquisition</i>
Bangunan dan prasarana	1.435.061.364	1.300.000	-	-	1.436.361.364	<i>Building and infrastructure</i>
Sub jumlah	1.435.061.364	1.300.000	-	-	1.436.361.364	<i>Subtotal</i>
Nilai buku	2.266.876.133				2.265.576.133	<i>Book value</i>

**PT Duta Pertiwi Nusantara Tbk
dan Entitas Anak**
Catatan atas laporan keuangan konsolidasian
(lanjutan)
Per 31 Desember 2018 dan 2017
dan untuk tahun-tahun yang berakhir
pada tanggal tersebut

**PT Duta Pertiwi Nusantara Tbk
and its Subsidiary**
Notes to consolidated financial statements
(continued)
As of 31 December 2018 and 2017
and for the years
then ended

(Dalam Rupiah)

(In Rupiah)

10. Properti investasi (lanjutan)

10. Investment properties (continued)

Saldo properti investasi per 31 Desember 2017
terdiri dari:

Balance of investment properties as of
31 December 2017 consists of:

	Saldo awal/ <i>Beginning balance</i> 1-1-2017	Penambahan/ <i>Addition</i>	Pengurangan/ <i>Deduction</i>	Reklasifikasi/ <i>Reclassification</i>	Saldo akhir/ <i>Ending balance</i> 31-12-2017	
Harga perolehan						<i>Acquisition cost</i>
<u>Kepemilikan langsung</u>						<u><i>Direct acquisition</i></u>
Tanah	2.252.242.800	-	-	-	2.252.242.800	<i>Land</i>
Bangunan dan prasarana	1.449.694.697	-	-	-	1.449.694.697	<i>Building and infrastructure</i>
Sub jumlah	3.701.937.497	-	-	-	3.701.937.497	<i>Subtotal</i>
Akumulasi penyusutan						<i>Accumulated depreciation</i>
<u>Kepemilikan langsung</u>						<u><i>Direct acquisition</i></u>
Bangunan dan prasarana	1.433.761.364	1.300.000	-	-	1.435.061.364	<i>Building and infrastructure</i>
Sub jumlah	1.433.761.364	1.300.000	-	-	1.435.061.364	<i>Subtotal</i>
Nilai buku	2.268.176.133				2.266.876.133	<i>Book value</i>

Properti investasi bangunan berupa ruang perkantoran seluas 222 m² berlokasi di Menara Sudirman Lt.7C, Jl. Jend. Sudirman Kav. 60, Jakarta. Umur manfaat bangunan 20 tahun. Beban penyusutan dihitung dengan metode garis lurus dan dialokasikan ke beban administrasi dan umum.

Investment property represents a building area of 222 sqm of office space located in Menara Sudirman of 7th C Floor, Jl. Jend. Sudirman Kav. 60, Jakarta. Useful life of the building is 20 years. Depreciation expense is computed by the straight-line method and allocated to administrative and general expenses.

	31 Des 2018/ <i>31 Dec 2018</i>	31 Des 2017/ <i>31 Dec 2017</i>	
Tanah hak guna bangunan 931 m ² berlokasi di Kel. Kebon Jeruk, Kec. Kebon Jeruk, Jakarta Barat	1.533.150.000	1.533.150.000	<i>Land with building use right of 931sqm located at Kebon Jeruk Subdistrict, Kebon Jeruk District, West Jakarta</i>
Tanah hak guna bangunan 94.750 m ² berlokasi di Desa Kampung Sungai Rengas, Pontianak	468.276.250	468.276.250	<i>Land with building use right of 94,750 sqm located at Kampung Sungai Rengas Subdistrict, Pontianak</i>
Tanah hak guna bangunan 228 m ² berlokasi di Kel. Kebon Jeruk, Kec. Kebon Jeruk, Jakarta Barat	202.250.000	202.250.000	<i>Land with building use right of 228 sqm located at Kebon Jeruk Subdistrict, Kebon Jeruk District, West Jakarta</i>
Jumlah	2.203.676.250	2.203.676.250	<i>Total</i>

**PT Duta Pertiwi Nusantara Tbk
dan Entitas Anak**
Catatan atas laporan keuangan konsolidasian
(lanjutan)
Per 31 Desember 2018 dan 2017
dan untuk tahun-tahun yang berakhir
pada tanggal tersebut

(Dalam Rupiah)

**PT Duta Pertiwi Nusantara Tbk
and its Subsidiary**
Notes to consolidated financial statements
(continued)
As of 31 December 2018 and 2017
and for the years
then ended

(In Rupiah)

10. Properti investasi (lanjutan)

Perusahaan menetapkan kebijakan untuk menyajikan nilai properti investasi di laporan posisi keuangan konsolidasian dengan menggunakan model biaya.

Nilai wajar atas dua kavling tanah yang berlokasi di Kelurahan Kebon Jeruk, Jakarta yaitu dengan luas 1.159 m² berdasarkan Nilai Jual Objek Pajak (NJOP) Pajak Bumi Bangunan (PBB) tahun 2018 ditetapkan sebesar Rp 19.986.955.000.

Adapun tanah yang berlokasi di Desa Kampung Sungai Rengas, Pontianak, belum dapat ditentukan nilai wajarnya mengingat transaksi jual-beli tanah yang serupa di sekitar lokasi tanah tersebut sangat jarang terjadi.

Hak atas tanah dimiliki berdasarkan Sertifikat Hak Guna Bangunan dengan masa berlaku yang akan berakhir antara tahun 2027 sampai 2035. Hak atas tanah tersebut dapat diperbaharui.

Tanah berlokasi di Kelurahan Kebon Jeruk, Jakarta disewakan kepada PT Berkat Bukit Emas Berlimpah sampai dengan bulan Agustus 2017. Jumlah pendapatan sewa tanah sebesar nihil per 31 Desember 2018 dan Rp 72.000.000 per 31 Desember 2017. Ruang perkantoran di Menara Sudirman disewakan kepada PT Swisstime Perkasa International sampai dengan bulan Juni 2017. Mulai Bulan September 2017 disewakan kepada PT Intitirta Primasakti. Jumlah pendapatan sewa gedung sebesar Rp 719.280.000 per 31 Desember 2018 dan Rp 629.370.000 per 31 Desember 2017.

10. Investment properties (continued)

Management determines policy to present the value of the investment property in the consolidated statements of financial position using cost model.

The fair value of those two land sites at Kebon Jeruk, Jakarta of 1.159 sqm according to Tax Object Sales Value (NJOP) Tax on Land and Building (PBB) in 2018 is set amounting to Rp 19,986,955,000.

Meanwhile, the fair value of land site located at Kampung Sungai Rengas Village, Pontianak is difficult to be determined due land sale and purchase transactions are very rare in that area.

Land rights are held under "Building Certificate Rights" which will expire between 2027 until 2035. The land rights are renewable.

Land located in Kelurahan Kebon Jeruk, Jakarta is leased to PT Berkat Bukit Emas Berlimpah until August 2017. Total land lease income of nil as of 31 December 2018 and Rp 72,000,000 as of 31 December 2017. Office space at Menara Sudirman is leased to PT Swisstime Perkasa International until June 2017. Starting in September 2017 is leased to PT Intitirta Primasakti. Total rental income amounted to Rp 719,280,000 as of 31 December 2018 and Rp 629,370,000 as of 31 December 2017.

**PT Duta Pertiwi Nusantara Tbk
dan Entitas Anak**
Catatan atas laporan keuangan konsolidasian
(lanjutan)
Per 31 Desember 2018 dan 2017
dan untuk tahun-tahun yang berakhir
pada tanggal tersebut

**PT Duta Pertiwi Nusantara Tbk
and its Subsidiary**
Notes to consolidated financial statements
(continued)
As of 31 December 2018 and 2017
and for the years
then ended

(Dalam Rupiah)

(In Rupiah)

11. Aset tetap

11. Property, plant and equipments

Saldo aset tetap per 31 Desember 2018 terdiri
dari :

*Property, plant and equipments as of 31
December 2018 consist of :*

	Saldo awal/ <i>Beginning balance</i> 1-1-2018	Penambahan/ <i>Addition</i>	Pengurangan/ <i>Deduction</i>	Reklasifikasi/ <i>Reclassification</i>	Saldo akhir/ <i>Ending balance</i> 31-12-2018	
Harga perolehan						<i>Acquisition cost</i>
<u>Kepemilikan langsung</u>						<u><i>Direct acquisition</i></u>
Tanah	1.704.402.150	-	-	-	1.704.402.150	<i>Land</i>
Bangunan dan prasarana	5.886.050.747	449.400.859	-	-	6.335.451.606	<i>Building and infrastructure</i>
Mesin dan perlengkapan	31.968.596.021	71.883.912	-	-	32.040.479.933	<i>Machinery and equipments</i>
Kendaraan dan alat pengangkutan	14.166.028.938	1.032.189.910	1.127.515.987	-	14.070.702.861	<i>Vehicles and transportation</i>
Inventaris kantor	2.956.147.924	71.336.634	-	-	3.027.484.558	<i>Office furniture and fixtures</i>
Aset dalam Penyelesaian:						<i>Construction in progress :</i>
Nilai perolehan	7.749.706.281	-	-	-	7.749.706.281	<i>Acquisition value</i>
Penyisihan (7.749.706.281)	(7.749.706.281)	-	-	-	(7.749.706.281)	<i>Provision</i>
Alat pengangkutan	-	-	-	-	-	<i>Transportation</i>
Sub jumlah	56.681.225.780	1.624.811.315	1.127.515.987	-	57.178.521.108	<i>Subtotal</i>
Akumulasi penyusutan						<i>Accumulated depreciation</i>
<u>Kepemilikan langsung</u>						<u><i>Direct acquisition</i></u>
Bangunan dan prasarana	5.276.556.199	66.632.650	-	-	5.343.188.849	<i>Building and infrastructure</i>
Mesin dan perlengkapan	27.324.662.351	472.782.242	-	-	27.797.444.593	<i>Machinery and equipments</i>
Kendaraan dan alat pengangkutan	10.594.747.170	960.440.441	1.061.016.097	-	10.494.171.514	<i>Vehicles and transportation</i>
Inventaris kantor	2.473.543.865	159.409.093	-	-	2.632.952.958	<i>Office furniture and fixtures</i>
Sub jumlah	45.669.509.585	1.659.264.426	1.061.016.097	-	46.267.757.914	<i>Subtotal</i>
Nilai buku	11.011.716.195				10.910.763.194	<i>Book value</i>

**PT Duta Pertiwi Nusantara Tbk
dan Entitas Anak**
Catatan atas laporan keuangan konsolidasian
(lanjutan)
Per 31 Desember 2018 dan 2017
dan untuk tahun-tahun yang berakhir
pada tanggal tersebut

**PT Duta Pertiwi Nusantara Tbk
and its Subsidiary**
Notes to consolidated financial statements
(continued)
As of 31 December 2018 and 2017
and for the years
then ended

(Dalam Rupiah)

(In Rupiah)

11. Aset tetap (lanjutan)

11. Property, plant and equipments (continued)

Rincian penjualan aset tetap selama tahun 2018
sebagai berikut:

*Details of disposal of property, plant and
equipments during 2018 are as follows:*

	Harga perolehan/ <i>Acquisition cost</i>	Nilai buku/ <i>Book value</i>	Harga jual/ <i>Selling price</i>	Laba (rugi)/ <i>Gain (loss)</i>	
Mobil bekas Jeep					<i>Jeep KB 1778 QL</i>
KB 1778 QL	428.980.000	65.413.788	150.000.000	84.586.212	<i>second hand car</i>
Forklift FD-20	54.937.850	-	40.000.000	40.000.000	<i>Forklift FD-20</i>
Sepeda motor (6 unit)	69.671.137	1.086.102	29.999.999	28.913.897	<i>Motorcycle (6 units)</i>
Mobil honda CRV					<i>Honda CRV car</i>
KB 2098 CE	315.927.000	-	95.454.545	95.454.545	<i>KB 2098 CE</i>
Mobil Minibus					<i>Minibus Car</i>
KB 1104 AL	88.000.000	-	37.272.727	37.272.727	<i>KB 1104 AL</i>
Mobil honda CRV					<i>Honda CRV car</i>
KB 947 AK	170.000.000	-	37.272.727	37.272.727	<i>KB 947 AK</i>
Jumlah	1.127.515.987	66.499.890	389.999.998	323.500.108	Total

Saldo aset tetap per 31 Desember 2017 terdiri
dari:

*Property, plant and equipments as of
31 December 2017 consist of :*

	Saldo awal/ <i>Beginning balance</i> 1-1-2017	Penambahan/ <i>Addition</i>	Pengurangan/ <i>Deduction</i>	Reklasifikasi/ <i>Reclassification</i>	Saldo akhir/ <i>Ending balance</i> 31-12-2017	
Harga perolehan						<i>Acquisition cost</i>
Kepemilikan langsung						<i>Direct acquisition</i>
Tanah	1.704.402.150	-	-	-	1.704.402.150	<i>Land</i>
Bangunan dan prasarana	5.886.050.747	-	-	-	5.886.050.747	<i>Building and infrastructure</i>
Mesin dan perlengkapan	31.045.164.659	923.431.362	-	-	31.968.596.021	<i>Machinery and equipments</i>
Kendaraan dan alat pengangkutan	14.652.696.138	96.555.800	583.223.000	-	14.166.028.938	<i>Vehicles and transportation</i>
Inventaris kantor	2.903.566.724	55.276.200	2.695.000	-	2.956.147.924	<i>Office furniture and fixtures</i>
Aset dalam Penyelesaian:						<i>Construction in progress :</i>
Nilai perolehan	7.749.706.281	-	-	-	7.749.706.281	<i>Acquisition value</i>
Penyisihan	(7.749.706.281)	-	-	-	(7.749.706.281)	<i>Provision</i>
Alat pengangkutan	-	-	-	-	-	<i>Transportation</i>
Sub jumlah	56.191.880.418	1.075.263.362	585.918.000	-	56.681.225.780	<i>Subtotal</i>

**PT Duta Pertiwi Nusantara Tbk
dan Entitas Anak**
Catatan atas laporan keuangan konsolidasian
(lanjutan)
Per 31 Desember 2018 dan 2017
dan untuk tahun-tahun yang berakhir
pada tanggal tersebut

**PT Duta Pertiwi Nusantara Tbk
and its Subsidiary**
Notes to consolidated financial statements
(continued)
As of 31 December 2018 and 2017
and for the years
then ended

(Dalam Rupiah)

(In Rupiah)

11. Aset tetap (lanjutan)

11. Property, plant and equipment (continued)

Saldo aset tetap per 31 Desember 2017 terdiri
dari:

*Property, plant and equipments as of
31 December 2017 consist of :*

	Saldo awal/ <i>Beginning balance</i> 1-1-2017	Penambahan/ <i>Addition</i>	Pengurangan/ <i>Deduction</i>	Reklasifikasi/ <i>Reclassification</i>	Saldo akhir/ <i>Ending balance</i> 31-12-2017	
Akumulasi penyusutan						<i>Accumulated depreciation</i>
<u>Kepemilikan langsung</u>						<u><i>Direct acquisition</i></u>
Bangunan dan prasarana	5.214.481.889	62.074.310	-	-	5.276.556.199	<i>Building and infrastructure</i>
Mesin dan perlengkapan	26.831.909.121	492.753.230	-	-	27.324.662.351	<i>Machinery and equipments</i>
Kendaraan dan alat pengangkutan	9.913.754.210	1.218.781.031	537.788.071	-	10.594.747.170	<i>Vehicles and transportation</i>
Inventaris kantor	2.304.025.479	172.213.386	2.695.000	-	2.473.543.865	<i>Office furniture and fixtures</i>
Sub jumlah	44.264.170.699	1.945.821.957	540.483.071	-	45.669.509.585	<i>Subtotal</i>
Nilai buku	11.927.709.719				11.011.716.195	<i>Book value</i>

Rincian penjualan aset tetap selama tahun 2017
sebagai berikut:

*Details of disposal of property, plant and
equipments during 2017 are as follows:*

	Harga perolehan/ <i>Acquisition cost</i>	Nilai buku/ <i>Book value</i>	Harga jual/ <i>Selling price</i>	Laba (rugi)/ <i>Gain (loss)</i>	
Mobil Nissan New X-Trail	353.223.000	45.434.929	80.000.000	34.565.071	<i>Nissan New X-Trail Car</i>
Mobil Minibus	40.000.000	-	8.000.000	8.000.000	<i>Minibus Car</i>
Jumlah	393.223.000	45.434.929	88.000.000	42.565.071	<i>Total</i>

Beban penyusutan aset tetap dialokasikan
sebagai berikut :

*Depreciations of property, plant, and
equipments are charged as follows :*

	31 Des 2018/ <i>31 Dec 2018</i>	31 Des 2017/ <i>31 Dec 2017</i>	
Beban pabrikasi	745.615.005	747.990.049	<i>Factory expenses</i>
Beban usaha	913.649.421	1.197.831.908	<i>Operating expenses</i>
Jumlah	1.659.264.426	1.945.821.957	<i>Total</i>

**PT Duta Pertiwi Nusantara Tbk
dan Entitas Anak**
Catatan atas laporan keuangan konsolidasian
(lanjutan)
Per 31 Desember 2018 dan 2017
dan untuk tahun-tahun yang berakhir
pada tanggal tersebut

(Dalam Rupiah)

**PT Duta Pertiwi Nusantara Tbk
and its Subsidiary**
Notes to consolidated financial statements
(continued)
As of 31 December 2018 and 2017
and for the years
then ended

(In Rupiah)

11. Aset tetap (lanjutan)

Hak atas tanah dimiliki berdasarkan Sertifikat "Hak Guna Bangunan" dengan masa berlaku yang akan berakhir antara tahun 2022 sampai 2027. Hak atas tanah tersebut dapat diperbaharui.

Seluruh aset tetap kecuali tanah diasuransikan kepada PT Asuransi Buana Independen dan PT Asuransi Central Asia terhadap risiko kebakaran, pencurian dan risiko lainnya dengan jumlah pertanggungan sebesar Rp 10.260.000.000 dan US\$ 3,936,217 pada 31 Desember 2018 dan Rp 10.310.500.000 dan US\$ 3,867,742 pada 31 Desember 2017.

Manajemen berkeyakinan bahwa tidak terdapat penurunan nilai aset tetap pada tanggal-tanggal pelaporan.

Manajemen berpendapat bahwa nilai pertanggungan tersebut cukup untuk menutupi kemungkinan kerugian atas aset yang dipertanggungjawabkan.

Aset tetap tidak dijaminkan kepada pihak manapun.

Aset dalam penyelesaian

PT Intitirta Primasakti (entitas anak) memiliki dua pelabuhan yang dapat dipergunakan sebagai prasarana bongkar muat batubara yaitu yang terletak di Talang Duku dan di Muara Bulian. Aset dalam penyelesaian per 31 Desember 2018 dan 31 Desember 2017 terdiri dari harga perolehan beberapa sarana yang dibangun oleh PT Intitirta Primasakti di pelabuhan Talang Duku, Jambi seperti bunker penimbunan batubara, bangunan ruang operator dan pondasi *crushing plant*.

11. Property, plant and equipments (continued)

Land rights are held under "Building use rights" which will expired between 2022 until 2027. The landrights are renewable.

All property, plant and equipment, except land, were insured to PT Asuransi Buana Independen and PT Asuransi Central Asia against fire, theft and other possible risks for a total coverage of Rp 10.260.000.000 and US\$ 3,936,217 as of 31 December 2017 and Rp 10.310.500.000 and US\$ 3,867,742 as of 31 December 2017, respectively.

Management believes that there is no impairment in assets value at each reporting date.

Management believes that the insurance coverage is adequate to cover possible losses on the assets insured.

Property, plant and equipments were not pledged to any parties.

Construction in progress

PT Intitirta Primasakti (Subsidiary) has two coal loading ports used for coal loading facilities located at Talang Duku and Muara Bulian. Construction in progress as of 31 December 2018 and 2017 included acquisition cost of facilities constructed by PT Intitirta Primasakti in Talang Duku port, Jambi such as coal storage bunker, operator room building, and crushing plant foundation.

**PT Duta Pertiwi Nusantara Tbk
dan Entitas Anak**
Catatan atas laporan keuangan konsolidasian
(lanjutan)
Per 31 Desember 2018 dan 2017
dan untuk tahun-tahun yang berakhir
pada tanggal tersebut

**PT Duta Pertiwi Nusantara Tbk
and its Subsidiary**
Notes to consolidated financial statements
(continued)
As of 31 December 2018 and 2017
and for the years
then ended

(Dalam Rupiah)

(In Rupiah)

11. Aset tetap (lanjutan)

Aset dalam penyelesaian (lanjutan)

Berdasarkan penilaian yang dilakukan manajemen PT Intitirta Primasakti, dinilai bahwa pengoperasian sarana yang terdapat di pelabuhan Talang Duku tersebut kurang ekonomis dalam menunjang kegiatan produksi batubara pada masa mendatang. Oleh karena itu, terhadap nilai perolehan sarana tersebut dilakukan penyisihan penurunan nilai. Namun demikian, manajemen PT Intitirta Primasakti tetap berencana untuk memfungsikan kembali sarana-sarana tersebut di tahun-tahun mendatang sebagai pelabuhan penyangga terutama apabila daya dukung kapasitas yang terdapat di Muara Bulian ternyata tidak mencukupi.

11. Property, plant and equipments (continued)

Construction in progress (continued)

According to assessment made by PT Intitirta Primasakti's management, it was determined that the utilization of Talang Duku Port facilities was no longer economically adequate to support the coal production in the future. Accordingly, a provision was made to reduce the acquisition cost of the facilities construction. However, PT Intitirta Primasakti's management still plans to utilize those facilities in the future as a buffer port in case when the production volume requirement exceeds the loading capacity of Muara Bulian Port.

12. Utang usaha

Saldo utang usaha per 31 Desember 2018 dan 2017 terdiri dari :

12. Trade payables

Trade payables as of 31 December 2018 and 2017 consist of :

	31 Des 2018/ 31 Dec 2018	31 Des 2017/ 31 Dec 2017	
Pihak ketiga			Third parties
Wakomas Chemical Sdn Bhd.	6.656.626.080	-	Wakomas Chemical Sdn Bhd
PT Goautama Sinarbatuah	6.256.250.000	7.310.792.500	PT Goautama Sinarbatuah
PT Mitsui Indonesia	5.049.576.400	5.250.421.000	PT Mitsui Indonesia
Chori Co. Ltd	3.107.586.398	-	Chori Co. Ltd.
PD Alvindo Chelsea	64.000.000	280.200.000	PD Alvindo Chelsea
Helm Asia Pte Ltd	-	1.679.952.000	Helm Asia Pte Ltd
PT AKR Corporindo	-	957.470.250	PT AKR Corporindo
Lain-lain (dibawah Rp 5 juta)	13.015.110	42.208.980	Others (below Rp 5 Million)
Jumlah	21.147.053.988	15.521.044.730	Total

**PT Duta Pertiwi Nusantara Tbk
dan Entitas Anak**
Catatan atas laporan keuangan konsolidasian
(lanjutan)
Per 31 Desember 2018 dan 2017
dan untuk tahun-tahun yang berakhir
pada tanggal tersebut

**PT Duta Pertiwi Nusantara Tbk
and its Subsidiary**
Notes to consolidated financial statements
(continued)
As of 31 December 2018 and 2017
and for the years
then ended

(Dalam Rupiah)

(In Rupiah)

12. Utang usaha (lanjutan)

12. Trade payables (continued)

Rincian utang usaha berdasarkan komoditi:

Details of trade payables based on commodities:

	31 Des 2018/ 31 Dec 2018	31 Des 2017/ 31 Dec 2017	
Melamine	9.764.212.478	1.679.952.000	Melamine
Pupuk Urea	6.256.250.000	7.310.792.500	Urea Fertilizer
Phenol	5.049.576.400	5.250.421.000	Phenol
Coconut Shell flour	64.000.000	280.200.000	Coconut Shell flour
Bahan pembantu dan suku cadang	13.015.110	42.208.980	Supporting material and spare parts
Caustic Soda	-	957.470.250	Caustic Soda
Jumlah	21.147.053.988	15.521.044.730	Total

Rincian utang usaha menurut jenis mata uang adalah sebagai berikut:

The details of trade payables based on currency are as follows:

	2018		2017		
	Mata uang asing Foreign currency	Mata uang Rupiah Rupiah currency	Mata uang asing Foreign currency	Mata uang Rupiah Rupiah currency	
Rupiah	-	11.382.841.510	-	13.841.092.730	IDR
Dolar AS	674.277,50	9.764.212.478	124.000,00	1.679.952.000	USD
Jumlah	674.277,50	21.147.053.988	124.000,00	15.521.044.730	Total

Rincian umur utang usaha dari pihak ketiga sejak tanggal faktur adalah sebagai berikut:

Aging schedules of trade payables to third parties from the invoice date are as follows:

	2018	2017	
1 - 30 hari	5.513.725.548	13.430.449.421	1 - 30 days
31 - 60 hari	15.633.328.440	2.090.595.309	31 - 60 days
61 - 90 hari	-	-	61 - 90 days
Jumlah utang usaha, bersih	21.147.053.988	15.521.044.730	Total trade payables, net

**PT Duta Pertiwi Nusantara Tbk
dan Entitas Anak**
Catatan atas laporan keuangan konsolidasian
(lanjutan)
Per 31 Desember 2018 dan 2017
dan untuk tahun-tahun yang berakhir
pada tanggal tersebut

**PT Duta Pertiwi Nusantara Tbk
and its Subsidiary**
Notes to consolidated financial statements
(continued)
As of 31 December 2018 and 2017
and for the years
then ended

(Dalam Rupiah)

(In Rupiah)

12. Utang usaha (lanjutan)

Jangka waktu kredit yang timbul dari pembelian bahan baku utama dan pembantu, baik dari pemasok dalam maupun luar negeri berkisar antara 30 sampai 90 hari.

Dalam saldo utang usaha tersebut tidak terdapat utang usaha kepada pihak berelasi.

Perusahaan tidak memberikan jaminan atas utang usaha.

Tidak ada lindung nilai atas utang usaha karena berdasarkan pertimbangan manajemen tidak ada risiko yang besar terhadap keuangan Perusahaan dimana aset dalam mata uang asing cukup untuk menutupi utang dalam mata uang asing. Juga tidak ada restrukturisasi utang karena semua utang dapat dibayar tepat waktunya.

12. Trade payables (continued)

Purchases of raw and indirect supporting materials, both from local and foreign suppliers, have credit terms of 30 to 90 days.

In the balance of trade payables, there are no trade payables to related party.

The Company does not provide collateral for trade payables.

There are no hedging for trade payables because according to management's consideration there are no high risks on the Company's financial condition where as, assets in foreign currency are adequate to cover debt in foreign currency. There were no restructured trade payable because all payables can be paid on time.

13. Utang lain-lain

Saldo utang lain-lain per 31 Desember 2018 dan 2017 terdiri dari :

13. Other payables

Other payables as of 31 December 2018 and 2017 consist of :

	31 Des 2018/ 31 Dec 2018	31 Des 2017/ 31 Dec 2017	
Pihak ketiga			Third parties
PT Arpeni Pratama Ocean Line	-	246.925.300	<i>PT Arpeni Pratama Ocean Line</i>
Lain-lain	-	4.500.000	<i>Others</i>
Jumlah	-	251.425.300	Total

**PT Duta Pertiwi Nusantara Tbk
dan Entitas Anak**
Catatan atas laporan keuangan konsolidasian
(lanjutan)
Per 31 Desember 2018 dan 2017
dan untuk tahun-tahun yang berakhir
pada tanggal tersebut

**PT Duta Pertiwi Nusantara Tbk
and its Subsidiary**
Notes to consolidated financial statements
(continued)
As of 31 December 2018 and 2017
and for the years
then ended

(Dalam Rupiah)

(In Rupiah)

13. Utang lain-lain (lanjutan)

13. Other payables (continued)

Rincian utang usaha menurut jenisnya adalah sebagai berikut:

The detail of trade payables based on its type, is as follows:

	31 Des 2018/ 31 Dec 2018	31 Des 2017/ 31 Dec 2017	
Pihak ketiga			Third party
Biaya pengangkutan	-	251.425.300	Transportation cost
Jumlah	-	251.425.300	Total

14. Utang dividen

14. Dividend payables

Jumlah dividen yang belum diambil ini dicatat sebagai Utang Dividen sebesar Rp 1.386.905.803 tahun 2018 dan Rp 1.378.400.158 tahun 2017.

There a sum of cash dividends that remain unclaimed by the entitled shareholders. This amount is recorded as Dividend Payables amounting to Rp 1.386.905.803 in 2018 and Rp 1.378.400.158 in 2017.

15. Beban akrual

15. Accrued expenses

Biaya yang masih harus dibayar adalah sebagai berikut :

Accrued expenses are as follows :

	31 Des 2018/ 31 Dec 2018	31 Des 2017/ 31 Dec 2017	
Biaya angkut pengiriman lem	73.727.000	36.300.000	Freight cost - glue distribution
Biaya angkut pembelian bahan baku	48.486.601	-	Freight cost – raw material purchases
Cetak kalender	37.950.000	-	Print of calender
Biaya profesional	5.000.000	5.000.000	Professional fee
Asuransi	2.298.000	14.795.746	Insurance
Lain-lain (dibawah Rp 8 juta)	12.643.800	2.930.414	Others (below Rp 8 million)
Jumlah	180.105.401	59.026.160	Total

**PT Duta Pertiwi Nusantara Tbk
dan Entitas Anak**
Catatan atas laporan keuangan konsolidasian
(lanjutan)
Per 31 Desember 2018 dan 2017
dan untuk tahun-tahun yang berakhir
pada tanggal tersebut

**PT Duta Pertiwi Nusantara Tbk
and its Subsidiary**
Notes to consolidated financial statements
(continued)
As of 31 December 2018 and 2017
and for the years
then ended

(Dalam Rupiah)

(In Rupiah)

16. Perpajakan

16. Taxation

a. Pajak dibayar dimuka

a. Prepaid taxes

	31 Des 2018/ 31 Dec 2018	31 Des 2017/ 31 Dec 2017	
Pajak Pertambahan nilai	12.462.015.589	8.147.855.125	<i>Value Added Tax</i>
Pajak penghasilan badan (Pasal 28A)	-	265.788.588	<i>Corporate income tax (art.28A)</i>
Jumlah	12.462.015.589	8.413.643.713	Total

b. Utang pajak

b. Taxes payable

	31 Des 2018/ 31 Dec 2018	31 Des 2017/ 31 Dec 2017	
Pajak penghasilan badan	351.552.597	277.077.599	<i>Corporate income tax</i>
Pajak Bumi dan Bangunan	-	515.347.742	<i>Land and Building tax</i>
Pajak penghasilan pasal 21	1.560.128.760	548.805.548	<i>Income tax art.21</i>
Pajak penghasilan pasal 23	124.000	6.325.300	<i>Income tax art.23</i>
Pajak penghasilan pasal 25	216.153.583	47.313.260	<i>Income tax art.25</i>
Pajak penghasilan final (pasal 15)	1.740.000	1.584.000	<i>Final income tax (art.15)</i>
Pajak penghasilan pasal 4 ayat 2	13.320.000	6.660.000	<i>Income tax article 4 section 2</i>
Jumlah	2.143.018.940	1.403.113.449	Total

**PT Duta Pertiwi Nusantara Tbk
dan Entitas Anak**
Catatan atas laporan keuangan konsolidasian
(lanjutan)
Per 31 Desember 2018 dan 2017
dan untuk tahun-tahun yang berakhir
pada tanggal tersebut

**PT Duta Pertiwi Nusantara Tbk
and its Subsidiary**
Notes to consolidated financial statements
(continued)
As of 31 December 2018 and 2017
and for the years
then ended

(Dalam Rupiah)

(In Rupiah)

16. Perpajakan (lanjutan)

16. Taxation (continued)

c. Pajak penghasilan badan

c. Corporate income taxes

Penghasilan (beban) pajak Perusahaan
terdiri dari :

*Tax benefits (expenses) of the Company
consist of the following :*

	31 Des 2018/ 31 Dec 2018	31 Des 2017/ 31 Dec 2017	
Pajak kini			Current taxes
Perusahaan	(2.822.086.000)	(2.080.690.500)	<i>The Company</i>
Entitas Anak	-	-	<i>Subsidiary</i>
Jumlah	(2.822.086.000)	(2.080.690.500)	<i>Total</i>
Penghasilan (beban) pajak tangguhan			Deferred tax income (expenses)
Perusahaan	(183.457.241)	126.552.905	<i>The Company</i>
Entitas Anak	38.110.879	349.305.101	<i>Subsidiary</i>
Jumlah	(145.346.362)	475.858.006	<i>Total</i>
Jumlah penghasilan (beban) pajak, bersih	(2.967.432.362)	(1.604.832.494)	Total tax benefits (expenses), net

Pajak tangguhan lihat catatan 16d.

Deferred tax see note 16d.

**PT Duta Pertiwi Nusantara Tbk
dan Entitas Anak**
Catatan atas laporan keuangan konsolidasian
(lanjutan)
Per 31 Desember 2018 dan 2017
dan untuk tahun-tahun yang berakhir
pada tanggal tersebut

**PT Duta Pertiwi Nusantara Tbk
and its Subsidiary**
Notes to consolidated financial statements
(continued)
As of 31 December 2018 and 2017
and for the years
then ended

(Dalam Rupiah)

(In Rupiah)

16. Perpajakan (lanjutan)

16. Taxation (continued)

c. Pajak penghasilan badan (lanjutan)

c. Corporate income taxes (continued)

Penghasilan (beban) pajak Perusahaan
terdiri dari :

*Tax benefits (expenses) of the Company
consist of the following :*

Pajak kini

Current tax

Rekonsiliasi antara laba (rugi) sebelum
taksiran pajak penghasilan badan dengan
taksiran penghasilan (rugi) kena pajak
adalah sebagai berikut :

*Reconciliation between profit (loss)
before estimated corporate income tax
and estimated taxable income (loss) is as
follows :*

	31 Des 2018/ 31 Dec 2018	31 Des 2017/ 31 Dec 2017	
Laba (rugi) sebelum pajak penghasilan sesuai dengan laporan laba rugi konsolidasian	12.347.569.714	7.568.252.565	<i>Profit (loss) before income tax based on consolidated statement of income</i>
(Laba) rugi Entitas Anak sebelum pajak penghasilan	3.188.152.897	3.672.073.854	<i>(Profit) loss of Subsidiary before income tax</i>
Laba (rugi) Perusahaan sebelum taksiran penghasilan (beban) pajak	15.535.722.611	11.240.326.419	<i>Profit (loss) of the Company before estimated tax income (expense)</i>
Beda waktu :			<i>Timing differences :</i>
Beban imbalan pasca kerja	(278.395.407)	741.487.514	<i>Post employment benefit expense</i>
Penyusutan aset tetap	(455.433.557)	(235.275.895)	<i>Depreciation of property, plant, and equipments</i>
Jumlah beda waktu	(733.828.964)	506.211.619	<i>Total timing differences</i>
Beda tetap :			<i>Permanent differences :</i>
Representasi	1.081.516.029	982.440.549	<i>Representation</i>
Kenikmatan karyawan	493.146.772	656.002.043	<i>Employees' fringe benefit</i>
Denda pajak	139.508.958	95.904.731	<i>Tax penalty</i>
Sumbangan	65.785.000	54.295.000	<i>Donation</i>
Beban properti investasi	167.629.134	190.642.033	<i>Property investment expenses</i>
Penghasilan bunga dan jasa giro	(4.543.403.825)	(4.621.689.613)	<i>Interest income and demand deposit</i>
Keuntungan Penjualan Obligasi	-	-	<i>Gain on sale of obligation</i>
Penghasilan sewa	(719.280.000)	(701.370.000)	<i>Rental income</i>
Pendapatan Reksa Dana	(198.451.302)	(80.000.000)	<i>Mutual Fund income</i>
Jumlah beda tetap	(3.513.549.234)	(3.423.775.257)	<i>Total permanent differences</i>
Laba (rugi) fiskal, bersih dipindahkan	11.288.344.413	8.322.762.781	<i>Fiscal profit (loss), net carried forward</i>

**PT Duta Pertiwi Nusantara Tbk
dan Entitas Anak**
Catatan atas laporan keuangan konsolidasian
(lanjutan)
Per 31 Desember 2018 dan 2017
dan untuk tahun-tahun yang berakhir
pada tanggal tersebut

**PT Duta Pertiwi Nusantara Tbk
and its Subsidiary**
Notes to consolidated financial statements
(continued)
As of 31 December 2018 and 2017
and for the years
then ended

(Dalam Rupiah)

(In Rupiah)

16. Perpajakan (lanjutan)

16. Taxation (continued)

c. Pajak penghasilan badan (lanjutan)

c. Corporate income taxes (continued)

	31 Des 2018/ 31 Dec 2018	31 Des 2017/ 31 Dec 2017	
Laba (rugi) fiskal, bersih pindahan	11.288.344.413	8.322.762.781	<i>Fiscal profit (loss), net brought forward</i>
Laba (rugi) fiskal, dibulatkan	11.288.344.000	8.322.762.000	<i>Fiscal profit (loss) rounded off</i>
Perhitungan taksiran pajak penghasilan :			<i>Provision for income tax calculation :</i>
25% x Rp 11.288.344.000	2.822.086.000	-	<i>25% x Rp 11.288.344.000</i>
25% x Rp 8.322.762.000	-	2.080.690.500	<i>25% x Rp 8.322.762.000</i>
Taksiran penghasilan kena pajak			<i>Provision for taxable income</i>
Perusahaan	2.822.086.000	2.080.690.500	<i>The Company</i>
Entitas Anak	-	-	<i>Subsidiary</i>
Dikurangi uang muka pajak Perusahaan			<i>Less prepaid taxes of the Company</i>
Pajak penghasilan pasal 22	(585.655.000)	(229.183.000)	<i>Income tax article 22</i>
Pajak penghasilan pasal 25	(1.884.878.403)	(1.574.429.901)	<i>Income tax article 25</i>
	(2.470.533.403)	(1.803.612.901)	
Uang muka (utang) pajak penghasilan (lebih) kurang bayar	351.552.597	277.077.599	<i>Prepaid income tax (payable) (over) under paid</i>

**PT Duta Pertiwi Nusantara Tbk
dan Entitas Anak**

Catatan atas laporan keuangan konsolidasian (lanjutan)

31 Desember 2018 dan 2017
dan untuk tahun-tahun yang berakhir
pada tanggal tersebut

(Dalam Rupiah)

**PT Duta Pertiwi Nusantara Tbk
and its Subsidiary**

Notes to consolidated financial statements (continued)

As of 31 December 2018 and 2017
and for the years
then ended

(In Rupiah)

16. Perpajakan (lanjutan)

16. Taxation (continued)

d. Pajak tangguhan

d. Deferred taxes

Rincian dari aset pajak tangguhan Perusahaan adalah sebagai berikut :

The details of the Company's deferred tax assets are as follows :

	2018		
	1 Januari/ January 2018	Dikreditkan (dibebankan) ke laba rugi/ Credited (charged) to other to profit or loss	Dikreditkan (dibebankan) ke penghasilan komprehensif lain/ Credited (charged) to other comprehensive income
			31 Desember/ December 2018
Perusahaan			The Company
Aset (liabilitas) pajak tangguhan:			Deferred tax assets (liabilities):
Imbalan pasca kerja	4.946.458.700	(69.598.852)	4.262.650.938
Penyusutan aset tetap	374.838.865	(113.858.389)	260.980.476
Aset keuangan tersedia untuk dijual	(515.571.361)	-	(338.162.412)
Penyesuaian reklasifikasi aset keuangan tersedia untuk dijual/	186.075.912	-	186.828.074
Aset (liabilitas) pajak tangguhan, bersih	4.991.802.116	(183.457.241)	4.372.297.076
Entitas Anak			Subsidiary
Aset (liabilitas) pajak tangguhan:			Deferred tax assets (liabilities):
Imbalan pasca kerja	509.290.497	74.831.092	524.681.342
Penyusutan aset tetap	86.483.886	(49.219.148)	37.264.738
Akumulasi rugi fiskal	5.191.523.343	12.498.935	5.204.022.278
Aset (liabilitas) pajak tangguhan, bersih	5.787.297.726	38.110.879	5.765.968.358
Aset (liabilitas) pajak tangguhan, bersih konsolidasian	10.779.099.842	(145.346.362)	10.138.265.434
			Deferred tax assets (liabilities), net consolidated

**PT Duta Pertiwi Nusantara Tbk
dan Entitas Anak**

Catatan atas laporan keuangan konsolidasian (lanjutan)

31 Desember 2018 dan 2017

dan untuk tahun-tahun yang berakhir
pada tanggal tersebut

(Dalam Rupiah)

**PT Duta Pertiwi Nusantara Tbk
and its Subsidiary**

Notes to consolidated financial statements (continued)

As of 31 December 2018 and 2017

and for the years
then ended

(In Rupiah)

16. Perpajakan (lanjutan)

16. Taxation (continued)

d. Pajak tangguhan

d. Deferred taxes

Rincian dari aset pajak tangguhan Perusahaan adalah sebagai berikut :

The details of the Company's deferred tax assets are as follows :

2017

	1 Januari/ January 2017	Dikreditkan (dibebankan) ke laba rugi/ Credited (charged) to profit or loss	Dikreditkan (dibebankan) ke penghasilan komprehensif lain/ Credited (charged) to other comprehensive income	31 Desember/ December 2017	
Perusahaan					The Company
Aset (liabilitas) pajak tangguhan:					Deferred tax assets (liabilities):
Imbalan pasca kerja	4.912.865.636	185.371.879	(151.778.815)	4.946.458.700	Post employment benefit obligations
Penyusutan aset tetap	433.657.839	(58.818.974)	-	374.838.865	Depreciation of property, plant, and equipments
Aset keuangan tersedia untuk dijual	(457.247.047)	-	(58.324.314)	(515.571.361)	Financial asset available for sale
Penyesuaian reklasifikasi aset keuangan tersedia untuk dijual/	186.075.912	-	-	186.075.912	Reclassification adjustment of financial asset available for sale
Aset (liabilitas) pajak tangguhan, bersih	5.075.352.340	126.552.905	(210.103.129)	4.991.802.116	Deferred tax assets (liabilities), net
Entitas Anak					Subsidiary
Aset (liabilitas) pajak tangguhan:					Deferred tax assets (liabilities):
Imbalan pasca kerja	419.943.530	77.358.312	11.988.655	509.290.497	Post employment benefit obligations
Penyusutan aset tetap	197.447.168	(110.963.282)	-	86.483.886	Depreciation of property, plant, and equipments
Akumulasi rugi fiskal	4.808.613.272	382.910.071	-	5.191.523.343	Accumulated fiscal loss
Aset (liabilitas) pajak tangguhan, bersih	5.426.003.970	349.305.101	11.988.655	5.787.297.726	Deferred tax assets (liabilities), net
Aset (liabilitas) pajak tangguhan, bersih konsolidasian	10.501.356.310	475.858.006	(198.114.474)	10.779.099.842	Deferred tax assets (liabilities), net consolidated

**PT Duta Pertiwi Nusantara Tbk
dan Entitas Anak**
Catatan atas laporan keuangan konsolidasian
(lanjutan)
31 Desember 2018 dan 2017
dan untuk tahun-tahun yang berakhir
pada tanggal tersebut

**PT Duta Pertiwi Nusantara Tbk
and its Subsidiary**
Notes to consolidated financial statements
(continued)
As of 31 December 2018 and 2017
and for the years
then ended

(Dalam Rupiah)

(In Rupiah)

16. Perpajakan (lanjutan)

16. Taxation (continued)

d. Pajak tangguhan (lanjutan)

d. Deferred taxes (continued)

Rekonsiliasi antara penghasilan (beban) pajak dan hasil perkalian laba akuntansi sebelum pajak dengan tarif pajak yang berlaku adalah sebagai berikut :

Reconciliation between the total tax benefits (expense) and the amounts computed by multiplying the effective tax rate to income before tax is as follows :

	31 Des 2018/ 31 Dec 2018	31 Des 2017/ 31 Dec 2017	
Perusahaan			The Company
Laba (rugi) Perusahaan sebelum taksiran penghasilan (beban) pajak	15.535.722.611	11.240.326.419	<i>Profit (loss) of the Company before estimated tax income (expense)</i>
Tarif pajak (2018:25%, 2017: 25%)	(3.883.930.500)	(2.810.081.500)	<i>Tax rates (2018:25%, 2017: 25%)</i>
Efek pajak perbedaan tetap :			<i>Tax effect of permanent differences :</i>
Representasi	(270.379.007)	(245.610.137)	<i>Representation</i>
Kenikmatan karyawan	(123.286.693)	(164.000.511)	<i>Employees' fringe benefit</i>
Beban properti investasi	(41.907.284)	(47.660.508)	<i>Property investment expense</i>
Denda pajak	(34.877.240)	(23.976.183)	<i>Tax penalty</i>
Sumbangan	(16.446.250)	(13.573.750)	<i>Donation</i>
Penghasilan bunga dan jasa giro	1.135.850.956	1.155.422.403	<i>Interest income and demand deposits</i>
Penghasilan sewa	179.820.000	175.342.500	<i>Rental income</i>
Keuntungan penjualan obligasi		-	<i>Gain on sale of obligation</i>
Pendapatan Reksa Dana	49.612.826	20.000.000	<i>Mutual Fund income</i>
Selisih pembulatan	(49)	91	<i>Difference rounded-off</i>
Jumlah	878.387.259	855.943.905	Total
Manfaat (beban) pajak	(3.005.543.241)	(1.954.137.595)	<i>Tax benefits (expense)</i>
Jumlah penghasilan (beban) pajak penghasilan	(3.005.543.241)	(1.954.137.595)	Total income tax benefits (expense)
Entitas Anak			Subsidiary
Penghasilan (beban) pajak penghasilan	38.110.879	349.305.101	<i>Income tax benefit (expense)</i>
Jumlah penghasilan (beban) pajak penghasilan	(2.967.432.362)	(1.604.832.494)	Total income tax benefits (expenses)

**PT Duta Pertiwi Nusantara Tbk
dan Entitas Anak**
Catatan atas laporan keuangan konsolidasian
(lanjutan)
31 Desember 2018 dan 2017
dan untuk tahun-tahun yang berakhir
pada tanggal tersebut

**PT Duta Pertiwi Nusantara Tbk
and its Subsidiary**
Notes to consolidated financial statements
(continued)
As of 31 December 2018 and 2017
and for the years
then ended

(Dalam Rupiah)

(In Rupiah)

17. Utang lain-lain pada pihak berelasi

17. Other payables related parties

Saldo transaksi dengan pihak yang berelasi
adalah sebagai berikut :

*The balance of transactions with related
parties is as follows:*

Keterangan	31 Desember 2018 (Rp)	31 Desember 2017 (Rp)
Tn. Siang Hadi Widjaja	470.000.000	-
Jumlah	470.000.000	-

PT Intitirta Primasakti, anak Perusahaan,
memperoleh pinjaman dari Tn. Siang Hadi
Widjaja selaku komisaris dan juga merupakan
pemegang 7,37% saham PT Intitirta
Primasakti. Pinjaman ini tidak berbunga dan
tidak ditetapkan batas waktu pelunasannya.

*PT Intitirta Primasakti, a subsidiary, obtained
a loan from Mr. Siang Hadi Widjaja as the
commissioner and is also the holder of 7.37%
of the shares of PT Intitirta Primasakti. This
loan has no interest and no repayment
deadline has been set.*

18. Kewajiban imbalan pasca kerja

18. Post employment benefit obligations

Perusahaan dan Entitas Anak memberikan
imbalan kerja imbalan pasti untuk karyawannya
sesuai dengan Undang-Undang No. 13 tahun
2003 tentang Ketenagakerjaan.

*The Company and its Subsidiary provide post
employment defined benefit to its employees in
accordance with prevailing Labor Law
No. 13/2003.*

Jumlah karyawan yang berhak atas imbalan
pasca kerja tersebut per 31 Desember 2018 dan
per 31 Desember 2017 adalah 96 orang dan 102
orang.

*Total employees entitled for the post
employment benefits in 31 December 2018 and
31 December 2017 are 96 employees and 102
employees.*

Beban imbalan pasca kerja yang diakui di
laporan laba rugi konsolidasian adalah sebagai
berikut:

*Post employment benefit expenses recognized
in consolidated income statements are as
follows:*

	31 Des 2018/ 31 Dec 2018	31 Des 2017/ 31 Dec 2017	
Biaya jasa kini	828.300.055	943.302.081	<i>Current service cost</i>
Biaya bunga	1.488.038.106	1.709.858.482	<i>Interest cost</i>
Jumlah beban imbalan pasca kerja	2.316.338.161	2.653.160.563	<i>Total post employment benefit expenses</i>

**PT Duta Pertiwi Nusantara Tbk
dan Entitas Anak**
Catatan atas laporan keuangan konsolidasian
(lanjutan)
31 Desember 2018 dan 2017
dan untuk tahun-tahun yang berakhir
pada tanggal tersebut

**PT Duta Pertiwi Nusantara Tbk
and its Subsidiary**
Notes to consolidated financial statements
(continued)
As of 31 December 2018 and 2017
and for the years
then ended

(Dalam Rupiah)

(In Rupiah)

18. Kewajiban imbalan pasca kerja (lanjutan)

**18. Post employment benefit obligations
(continued)**

Imbalan pasca kerja yang diakui di laporan posisi keuangan konsolidasian adalah sebagai berikut:

Post employment benefit liability recognized in the consolidated statements of financial position is as follows:

	31 Des 2018/ 31 Dec 2018	31 Des 2017/ 31 Dec 2017	
Nilai kini kewajiban imbalan pasti	19.149.329.128	21.822.996.796	<i>Present value of defined benefit obligation</i>
Status pendanaan	19.149.329.128	21.822.996.796	<i>Financing status</i>
Keuntungan (kerugian) aktuarial yang belum diakui	-	-	<i>Unrecognized actuarial gain (loss)</i>
Liabilitas (aset) yang diakui di laporan posisi keuangan	19.149.329.128	21.822.996.796	<i>Liability (asset) recognized in statements of financial position</i>

Mutasi kewajiban bersih di laporan posisi keuangan konsolidasian adalah sebagai berikut:

The changes of net obligation in the consolidated statements of financial position are as follows :

	31 Des 2018/ 31 Dec 2018	31 Des 2017/ 31 Dec 2017	
Saldo awal	21.822.996.796	21.331.236.675	<i>Beginning balance</i>
Pembayaran imbalan pada tahun berjalan	(2.295.409.200)	(1.602.239.800)	<i>Payment of current year benefit expenses</i>
Beban imbalan pada tahun berjalan	2.316.338.161	2.653.160.563	<i>Current year benefit expense</i>
Pendapatan komprehensif lain	(2.694.596.629)	(559.160.642)	<i>Other comprehensive income</i>
Jumlah kewajiban Imbalan pasca kerja	19.149.329.128	21.822.996.796	<i>Total post employment benefit obligations</i>

Perhitungan imbalan pasca kerja per 31 Desember 2018 dan 2017 mengacu pada laporan aktuaris independen dari PT Dian Artha Tama masing-masing tanggal 07 Januari 2019 dan 29 Desember 2017.

The calculation of post employment benefit as of 31 December 2018 and 2017 is based on statements of independent actuary of PT Dian Artha Tama dated 07 January 2019 and 29 December 2017, respectively.

**PT Duta Pertiwi Nusantara Tbk
dan Entitas Anak**
Catatan atas laporan keuangan konsolidasian
(lanjutan)
31 Desember 2018 dan 2017
dan untuk tahun-tahun yang berakhir
pada tanggal tersebut

**PT Duta Pertiwi Nusantara Tbk
and its Subsidiary**
Notes to consolidated financial statements
(continued)
As of 31 December 2018 and 2017
and for the years
then ended

(Dalam Rupiah)

(In Rupiah)

18. Kewajiban imbalan pasca kerja (lanjutan)

**18. Post employment benefit obligations
(continued)**

Analisis jatuh tempo yang diharapkan dari manfaat pensiun tidak didiskontokan adalah sebagai berikut :

Expected maturity analysis of undiscounted pension benefits are as follows:

	31 Des 2018/ 31 Dec 2018	31 Des 2017/ 31 Dec 2017	
Jatuh tempo < 1 tahun	10.874.214.186	13.129.185.705	<i>Due date < 1 year</i>
1 ≤ jatuh tempo < 5 tahun	2.825.262.392	2.270.239.409	<i>1 ≤ due date < 5 years</i>
5 ≤ jatuh tempo < 10 tahun	3.095.199.943	3.683.734.881	<i>5 ≤ due date < 10 years</i>
Jatuh tempo ≥ 10 tahun	2.354.652.607	2.739.836.801	<i>Due date ≥ 10 years</i>
	19.149.329.128	21.822.996.796	

Asumsi utama yang digunakan dalam menentukan penilaian aktuaris adalah sebagai berikut:

The main assumptions used to determine actuary valuation are as follows:

	31 Des 2018/ 31 Dec 2018	31 Des 2017/ 31 Dec 2017	
Tingkat diskonto	8,0%	6,8%	<i>Discount rate</i>
Tingkat proyeksi kenaikan gaji	10%	10%	<i>Projection rate of salary increase</i>
Tingkat mortalita	TM Indonesia III 2011	TM Indonesia III 2011	<i>Mortality rate</i>
Tingkat pengunduran diri	0,5%	0,5%	<i>Resignation rate</i>

Frekuensi penilaian dilakukan per triwulan. Sesuai dengan laporan aktuaris tersebut, seluruh biaya jasa lalu yang telah menjadi hak (*vested*) dibebankan pada tahun berjalan.

Assessments are made quarterly. Based on actuary report, all past vested provision cost, have been credited in the current year.

**PT Duta Pertiwi Nusantara Tbk
dan Entitas Anak**
Catatan atas laporan keuangan konsolidasian
(lanjutan)
31 Desember 2018 dan 2017
dan untuk tahun-tahun yang berakhir
pada tanggal tersebut

**PT Duta Pertiwi Nusantara Tbk
and its Subsidiary**
Notes to consolidated financial statements
(continued)
As of 31 December 2018 and 2017
and for the years
then ended

(Dalam Rupiah)

(In Rupiah)

18. Kewajiban imbalan pasca kerja (lanjutan)

**18. Post employment benefit obligations
(continued)**

Jumlah untuk PEB Nilai Kini Kewajiban, Nilai Wajar Aset dan Rencana status pendanaan dan Penyesuaian Pengalaman (keuntungan/kerugian Aktuaria) dari tahun 2014 sampai 31 Desember 2018 disajikan kembali sebagai berikut :

Total Present Value of Liabilities for PEB, Fair Value of Assets and funding status Plan and Experience Adjustments (Actuarial gain/loss) from 2014 to 31 December 2018 represented as follows:

	2018	2017	2016	2015	2014	
Nilai kini kewajiban imbalan pasti	19.149.329.128	21.822.996.796	21.331.236.675	19.321.908.486	18.464.737.755	Present value of defined benefit obligation
Nilai wajar aset program	-	-	-	-	-	Assets program at as fair value
Defisit program	19.149.329.128	21.822.996.796	21.331.236.675	19.321.908.486	18.464.737.755	Deficit program
Penyesuaian pengalaman pada program liabilitas	2.772.124.318	1.320.214.720	(179.874.382)	493.705.434	466.567.193	Experience adjustment on liability program

19. Modal saham

19. Capital stock

Komposisi para pemegang saham Perusahaan per 31 Desember 2018 dan 2017 didukung data yang bersumber dari PT Kustodian Sentral Efek Indonesia dan Biro Administrasi Efek PT Datindo Entrycom adalah sebagai berikut :

The composition of the Company's shareholders as of 31 December 2018 and 2017 supported with data from PT Kustodian Sentral Efek Indonesia and Securities Administration Bureau of PT Datindo Entrycom is as follows :

	31 Desember/ December 2018			
	Jumlah saham Total shares	Pemilikan (%) Ownership (%)	Jumlah nominal Total nominal	
PT Dutapermana Makmur The NT TST CO S/A Cim Investment Fund Limited	169.485.935	51,18	42.371.483.750	PT Dutapermana Makmur The NT TST CO S/A Cim Investment Fund Limited
Bank Julius Baer and Co Ltd Singapore	28.750.000	8,68	7.187.500.000	Bank Julius Baer and Co Ltd Singapore
Siang Hadi Widjaja	22.538.303	6,81	5.634.575.750	Siang Hadi Widjaja
Ng Tjie Koang	18.899.111	5,71	4.724.777.750	Ng Tjie Koang
Ir. Honky Widjaja	649.786	0,20	162.446.500	Ir. Honky Widjaja
Budi Satria Sanusi	6.309	0,00	1.577.250	Ir. Honky Widjaja
Ir. Winata Indradjaja	3.759	0,00	939.750	Budi Satria Sanusi
Masyarakat/Publik	1.261	0,00	315.250	Ir. Winata Indradjaja
Jumlah	331.129.952	100	82.782.488.000	Total

**PT Duta Pertiwi Nusantara Tbk
dan Entitas Anak**
Catatan atas laporan keuangan konsolidasian
(lanjutan)
31 Desember 2018 dan 2017
dan untuk tahun-tahun yang berakhir
pada tanggal tersebut

***PT Duta Pertiwi Nusantara Tbk
and its Subsidiary***
Notes to consolidated financial statements
(continued)
As of 31 December 2018 and 2017
and for the years
then ended

(Dalam Rupiah)

(In Rupiah)

19. Modal saham (lanjutan)

19. Capital stock (continued)

31 Desember/ December 2017				
	Jumlah saham	Pemilikan (%)	Jumlah nominal	
	<i>Total shares</i>	<i>Ownership (%)</i>	<i>Total nominal</i>	
PT Dutapermana Makmur The NT TST CO S/A Cim Investment Fund Limited	169.485.935	51,18	42.371.483.750	<i>PT Dutapermana Makmur The NT TST CO S/A Cim Investment Fund Limited</i>
Siang Hadi Widjaja	28.750.000	8,68	7.187.500.000	<i>Siang Hadi Widjaja</i>
Ng Tjie Koang	18.899.111	5,71	4.724.777.750	<i>Ng Tjie Koang</i>
Ir. Honky Widjaja	649.786	0,20	162.446.500	<i>Ir. Honky Widjaja</i>
Budi Satria Sanusi	6.309	0,00	1.577.250	<i>Ir. Honky Widjaja</i>
Ir. Winata Indradjaja	3.759	0,00	939.750	<i>Budi Satria Sanusi</i>
Koperasi Karyawan Sejahtera	1.261	0,00	315.250	<i>Ir. Winata Indradjaja</i>
Masyarakat/Publik	47	0,00	11.750	<i>Sejahtera Employee Cooperative</i>
	113.333.744	34,23	28.333.436.000	<i>Society/Public</i>
Jumlah	331.129.952	100	82.782.488.000	<i>Total</i>

Jenis saham Perusahaan merupakan saham biasa.

Type of Company's shares represent ordinary shares.

20. Tambahan modal disetor

20. Additional paid-in capital

Tambahan modal disetor adalah sebagai berikut:

Additional paid-in capital is as follows:

	31 Des 2018/ 31 Dec 2018	31 Des 2017/ 31 Dec 2017	
Agio saham	93.450.650	93.450.650	<i>Share premium</i>
Selisih transaksi perubahan ekuitas entitas anak	(1.977.675.783)	(1.977.675.783)	<i>Difference equity transactions of subsidiary</i>
Jumlah	(1.884.225.133)	(1.884.225.133)	<i>Total</i>

**PT Duta Pertiwi Nusantara Tbk
dan Entitas Anak**
Catatan atas laporan keuangan konsolidasian
(lanjutan)
31 Desember 2018 dan 2017
dan untuk tahun-tahun yang berakhir
pada tanggal tersebut

**PT Duta Pertiwi Nusantara Tbk
and its Subsidiary**
Notes to consolidated financial statements
(continued)
As of 31 December 2018 and 2017
and for the years
then ended

(Dalam Rupiah)

(In Rupiah)

20. Tambahan modal disetor (lanjutan)

20. Additional paid-in capital (continued)

Agio saham

Share premium

Perubahan saldo agio saham sejak penawaran umum saham Perusahaan pada tahun 1990 hingga 31 Desember 2007 dapat diuraikan sebagai berikut:

The changes in this account balance since the initial public offering of the Company's share in 1990 up to 31 December 2007 can be summarized as follows:

Hasil emisi IPO tahun 1990	18.387.000.000	Proceeds from IPO in 1990
Jumlah nominal saham	(2.270.000.000)	Total value of shares issued
Saldo agio saham per 31 Desember 1990	16.117.000.000	Balance of share premium as of 31 December 1990
Pembagian saham bonus tahun 1991	(12.582.000.000)	Bonus share issuance in 1991
Saldo agio saham per 31 Desember 1991, 1992 dan 1993	3.535.000.000	Balance of share premium as of 31 December 1991, 1992 and 1993
Pembagian saham bonus tahun 1994	(3.145.500.000)	Bonus share issuance in 1994
Saldo agio saham per 31 Desember 1995, 1996, 1997 dan 1998	389.500.000	Balance of share premium as of 31 December 1995, 1996, 1997 and 1998
Penambahan agio saham dari penerbitan dividen saham (24.220.350 lembar) pada tahun 1999	21.192.806.250	The additions in share premium from the issuance of share dividend (24,220,350 shares) in 1999
Saldo agio saham per 31 Desember 1999	21.582.306.250	Balance of share premium as of 31 December 1999
Pembagian saham bonus tahun 2000	(10.495.485.000)	Bonus share issuance in 2000
Saldo agio saham per 31 Desember 2000, 2001, 2002, 2003 dan 2004	11.086.821.250	Balance of share premium as of 31 December 2000, 2001, 2002, 2003 and 2004
Penambahan agio saham dari penerbitan dividen saham (6.297.291 lembar) pada tahun 2005	5.667.561.900	The additions in share premium from the issuance of share dividend (6,297,291 shares) in 2005
Pembagian saham bonus tahun 2005	(10.951.795.500)	Bonus share issuance in 2005
Pembagian saham bonus tahun 2007	(5.709.137.000)	Bonus share issuance in 2007
Saldo agio saham per 31 Desember 2018 dan 2017	93.450.650	Balance of share premium as of 31 December 2018 and 2017

21. Saldo laba ditentukan penggunaannya

21. Appropriated retained earning

Pembagian laba tahun buku 2016

Profit distribution for fiscal year of 2016

Berdasarkan Rapat Umum Tahunan Para Pemegang Saham sebagaimana yang tercantum dalam Akta Notaris No.80 tanggal 16 Juni 2017 dari Fathiah Helmi, S.H., notaris di Jakarta, Perusahaan telah mengumumkan pembagian dividen kas untuk tahun buku yang berakhir pada tanggal 31 Desember 2016 sebesar Rp 1.986.779.712 atau sebesar Rp 6 per saham dan menetapkan cadangan umum sebesar Rp 350.000.000.

Based on the Annual General Meeting of Shareholders as stated in the Notarial Deed No. 80 dated 16 June 2017 from Fathiah Helmi, SH, notary in Jakarta, the Company has declared a cash dividend for the fiscal year ended 31 December 2016 amounted to Rp 1,986,779,712 or Rp 6 per share and determined a general reserve amounting to Rp 350,000,000.

**PT Duta Pertiwi Nusantara Tbk
dan Entitas Anak**
Catatan atas laporan keuangan konsolidasian
(lanjutan)
31 Desember 2018 dan 2017
dan untuk tahun-tahun yang berakhir
pada tanggal tersebut

**PT Duta Pertiwi Nusantara Tbk
and its Subsidiary**
Notes to consolidated financial statements
(continued)
As of 31 December 2018 and 2017
and for the years
then ended

(Dalam Rupiah)

(In Rupiah)

21. Saldo laba ditentukan penggunaannya
(lanjutan)

21. Appropriated retained earning (continued)

Pembagian laba tahun buku 2017

Profit distribution for fiscal year of 2017

Berdasarkan Rapat Umum Tahunan Para Pemegang Saham sebagaimana yang tercantum dalam akta notaris No.22 tanggal 08 Juni 2018 dari Fathiah Helmi, S.H., notaris di Jakarta, Perusahaan telah mengumumkan pembagian dividen kas untuk tahun buku yang berakhir pada tanggal 31 Desember 2017 sebesar Rp 993.389.856 atau sebesar Rp 3 per saham dan menetapkan cadangan umum sebesar Rp 350.000.000.

Based on the Annual General Meeting of Shareholders as stated in the Notarial Deed No. 22 dated 08 June 2018 of Fathiah Helmi, SH, notary in Jakarta, the Company has declared a cash dividend for the fiscal year ended 31 December 2017 amounted to Rp 993.389.856 or Rp 3 per share and determined a general reserve amounting to Rp 350.000.000.

22. Kepentingan non-pengendali

22. Non-controlling interest

Akun ini merupakan nilai ekuitas PT Ayrus Prima, Tn. Siang Hadi Widjaja, dan Tn. Ng Tjie Koang sebagai pemegang saham pada PT Intitirta Primasakti (Entitas Anak) dengan rincian sebagai berikut:

This account represents equity value of PT Ayrus Prima, Mr. Siang Hadi Widjaja, and Mr. Ng. Tjie Koang as holder of shares at PT Intitirta Primasakti (Subsidiary), with details as follows:

	31 Des 2018/ 31 Dec 2018	31 Des 2017/ 31 Dec 2017	
Modal disetor	50.000.000.000	50.000.000.000	<i>Paid-in capital</i>
Uang muka setoran modal	-	-	<i>Advances in capital stock</i>
Selisih transaksi perubahan ekuitas entitas anak	1.977.675.783	1.977.675.783	<i>Difference in equity transactions of subsidiary</i>
Bagian saldo rugi bersih awal tahun	(14.111.729.132)	(13.005.865.726)	<i>Beginning balance of net loss</i>
Bagian laba (rugi) bersih dan penghasilan komprehensif lain tahun berjalan	(977.696.300)	(1.105.863.406)	<i>Current balance of net profit (loss) and other comprehensive income for current year</i>
Ekuitas kepentingan Non-pengendali	36.888.250.351	37.865.946.651	<i>Non - controlling interest's equity</i>

**PT Duta Pertiwi Nusantara Tbk
dan Entitas Anak**
Catatan atas laporan keuangan konsolidasian
(lanjutan)
31 Desember 2018 dan 2017
dan untuk tahun-tahun yang berakhir
pada tanggal tersebut

**PT Duta Pertiwi Nusantara Tbk
and its Subsidiary**
Notes to consolidated financial statements
(continued)
As of 31 December 2018 and 2017
and for the years
then ended

(Dalam Rupiah)

(In Rupiah)

23. Penjualan bersih

23. Net sales

	31 Des 2018/ 31 Dec 2018	31 Des 2017/ 31 Dec 2017	
Penjualan utama			Main sales
Glue	108.546.714.650	81.649.920.855	Glue
Hardener	3.117.540.000	2.555.750.000	Hardener
Formalin	754.381.600	470.535.900	Formalin
	112.418.636.250	84.676.206.755	
Penjualan komponen bahan baku			Sales of raw material component
Melamine, urea, dll	30.963.445.600	26.618.643.000	Melamine, urea fertilizer, etc
Pendapatan bersih	143.382.081.850	111.294.849.755	Net sales

Rincian pembeli dan jumlah penjualan yang melebihi 10% dari jumlah penjualan bersih adalah sebagai berikut :

The detail of buyers and total sales more than 10% from total net sales are as follows :

	2018		2017		
	%	Rupiah	%	Rupiah	
PT Erna Djulawati	74,46%	106.765.440.350	68,55%	76.296.043.955	PT Erna Djulawati
PT Sabak Indah	15,12%	21.673.285.000	21,28%	23.686.250.000	PT Sabak Indah
Jumlah	89,58%	128.438.725.350	89,84%	99.982.293.955	Total

Selama tahun buku 2018 dan 2017, tidak ada penjualan kepada pihak berelasi.

During 2018 and 2017, there were no sales to related party.

**PT Duta Pertiwi Nusantara Tbk
dan Entitas Anak**
Catatan atas laporan keuangan konsolidasian
(lanjutan)
31 Desember 2018 dan 2017
dan untuk tahun-tahun yang berakhir
pada tanggal tersebut

**PT Duta Pertiwi Nusantara Tbk
and its Subsidiary**
Notes to consolidated financial statements
(continued)
As of 31 December 2018 and 2017
and for the years
then ended

(Dalam Rupiah)

(In Rupiah)

24. Beban pokok penjualan

24. Cost of goods sold

	31 Des 2018/ 31 Dec 2018	31 Des 2017/ 31 Dec 2017	
Beban pokok penjualan utama			Cost of goods sold
Bahan baku yang digunakan	72.975.661.169	50.360.895.045	Raw materials used
Tenaga kerja langsung	1.647.548.387	2.607.211.221	Direct labor
Biaya pabrikasi	14.911.459.076	11.511.766.702	Factory overhead
Jumlah biaya produksi	89.534.668.632	64.479.872.968	Total production cost
Persediaan dalam proses (formalin)			Work in process (formalin)
Awal tahun	4.099.882.340	3.991.263.040	Beginning of year
Akhir tahun	(3.840.345.648)	(4.099.882.340)	End of year
Biaya pokok produksi	89.794.205.324	64.371.253.668	Cost of goods manufactured
Persediaan barang jadi			Finished goods inventory
Awal tahun	2.295.062.908	2.145.378.541	Beginning of year
Akhir tahun	(4.023.834.415)	(2.295.062.908)	End of year
	88.065.433.817	64.221.569.301	
Harga pokok komponen bahan baku			Cost of revenue from raw material component
Melamine, urea dll	26.440.126.185	22.206.756.113	Melamine, urea fertilizer etc
Beban pokok penjualan	114.505.560.002	86.428.325.414	Cost of goods sold

Rincian pemasok dan jumlah pembelian yang melebihi 10 % dari jumlah pembelian bersih adalah sebagai berikut :

The details of suppliers and total purchases more than 10% from total net purchases are as follows :

		31 Des 2018/ % 31 Dec 2018		31 Des 2017/ % 31 Dec 2017	
PT Mitsui Indonesia	22,16%	26.227.286.000	24,53%	20.224.888.000	PT Mitsui Indonesia
PT Humpuss	20,89%	24.723.871.439	19,72%	16.261.420.617	PT Humpuss
PT Goautama Sinarbatuah	18,95%	22.426.750.000	15,10%	12.454.300.000	PT Goautama Sinarbatuah
PT Pupuk Sriwijaya	-	-	12,13%	9.998.000.000	PT Pupuk Sriwijaya
Jumlah	62,00%	73.377.907.439	71,48%	58.938.608.617	Total

**PT Duta Pertiwi Nusantara Tbk
dan Entitas Anak**
Catatan atas laporan keuangan konsolidasian
(lanjutan)
31 Desember 2018 dan 2017
dan untuk tahun-tahun yang berakhir
pada tanggal tersebut

**PT Duta Pertiwi Nusantara Tbk
and its Subsidiary**
Notes to consolidated financial statements
(continued)
As of 31 December 2018 and 2017
and for the years
then ended

(Dalam Rupiah)

(In Rupiah)

25. Beban usaha

25. Operating expenses

	31 Des 2018/ 31 Dec 2018	31 Des 2017/ 31 Dec 2017	
<u>Beban penjualan</u>			<u>Selling expenses</u>
Gaji dan kesejahteraan karyawan	4.320.071.567	4.169.392.300	Employees' salary and benefits
Pengiriman dan pengangkutan	1.573.881.000	1.365.570.091	Delivery and transportation
Operasi armada lainnya	134.231.707	185.784.038	Other fleet operations
Penyusutan	132.502.023	179.341.797	Depreciation
Gudang dan pengepakan	119.255.417	40.564.879	Warehousing and packaging
Pemeliharaan dan perbaikan kapal	33.621.608	1.799.642	Repair and maintenance of ships
Beban keperluan kapal	27.434.000	3.653.620	Ship supplies expenses
Iklan dan promosi	27.065.500	18.315.000	Advertisement and promotion
Iuran asosiasi	4.800.000	4.800.000	Association contribution
Jumlah beban penjualan	6.372.862.822	5.969.221.367	Total selling expenses
<u>Beban umum dan administrasi</u>			<u>General and administrative expenses</u>
Gaji dan kesejahteraan karyawan	13.029.424.572	10.886.690.065	Employees' salaries and benefits
Jamuan	1.081.516.029	982.440.549	Entertainment
Sewa	935.214.225	503.856.447	Rental
Penyusutan	781.147.398	1.018.522.111	Depreciation
Reparasi dan pemeliharaan	402.723.609	414.478.561	Repair and maintenance
Transportasi dan perjalanan dinas	343.035.616	415.436.413	Transportation and travelling
Keperluan kantor dan cetak	283.103.160	482.112.684	Office supplies and printing
Sumbangan	213.876.350	338.753.153	Donations
Biaya properti investasi	167.629.134	190.642.033	Property investment expense
Jasa profesional	148.063.471	274.277.750	Professional fee
Pencatatan saham	124.800.000	133.300.000	Stock registration fee
Pos dan telekomunikasi	112.059.226	126.993.292	Post and telecommunication
Pajak dan perizinan lainnya	105.507.617	110.969.304	Taxes and other licences
Rapat	103.371.500	114.825.488	Meetings
Asuransi	70.563.067	64.083.004	Insurance
Listrik dan air	66.540.773	64.291.042	Electricity and water
Iuran dan retribusi	39.978.000	10.230.000	Donation and retribution
Imbalan pasca kerja	20.928.961	1.050.920.763	Post-employment benefits expense
Beasiswa/ magang/ pelatihan	11.250.000	2.840.000	Scholarship/ internship/ training
Lain-lain	8.682.000	3.207.000	Others
Jumlah beban umum dan administrasi	18.049.414.708	17.188.869.659	Total general and administrative expenses
Jumlah beban usaha	24.422.277.530	23.158.091.026	Total operating expenses

**PT Duta Pertiwi Nusantara Tbk
dan Entitas Anak**
Catatan atas laporan keuangan konsolidasian
(lanjutan)
31 Desember 2018 dan 2017
dan untuk tahun-tahun yang berakhir
pada tanggal tersebut

**PT Duta Pertiwi Nusantara Tbk
and its Subsidiary**
Notes to consolidated financial statements
(continued)
As of 31 December 2018 and 2017
and for the years
then ended

(Dalam Rupiah)

(In Rupiah)

26. Pendapatan lain-lain

26. Other income

	31 Des 2018/ 31 Dec 2018	31 Des 2017/ 31 Dec 2017	
Penghasilan bunga	4.558.054.613	4.955.503.935	Interest income
Laba kurs mata uang asing, bersih	1.525.782.525	227.190.821	Gain on foreign exchange, net
Pengalihan dari utang lain-lain & utang PBB	762.373.042	-	An expropriation from other payables and PBB tax payables
Penghasilan sewa	719.280.000	701.370.000	Rental income
Laba penjualan aset tetap	323.500.108	42.565.071	Gain on sale of property, plant and equipment
Pendapatan dividen Reksa Dana	198.451.302	80.000.000	Dividend income from Mutual Funds
Lain-lain, bersih	3.034.212	759.394	Others, net
Jumlah	8.090.475.802	6.007.389.221	Total

27. Beban lain-lain

27. Other expenses

	31 Des 2018/ 31 Dec 2018	31 Des 2017/ 31 Dec 2017	
Denda pajak	139.508.958	95.904.731	Tax penalty
Beban administrasi bank	57.641.448	51.665.240	Bank administration expense
Jumlah	197.150.406	147.569.971	Total

28. Beban eksplorasi ditangguhkan

28. Deferred exploration costs

Saldo beban eksplorasi ditangguhkan per
31 Desember 2018 dan 2017 terdiri dari :

Deferred exploration costs as of 31 December
2018 and 2017 consist of :

	31 Des 2018/ 31 Dec 2018	31 Des 2017/ 31 Dec 2017	
Area A (seluas 24.503,2 ha)	48.634.258.899	45.361.642.035	A Area (24,503.2 hectares)
Area B (seluas 494,8 ha)	57.938.050.420	57.871.965.548	B Area (494.8 hectares)
Jumlah	106.572.309.319	103.233.607.583	Total
Penyisihan penurunan nilai	-	-	Allowance for impairment value
Jumlah	106.572.309.319	103.233.607.583	Total

**PT Duta Pertiwi Nusantara Tbk
dan Entitas Anak**
Catatan atas laporan keuangan konsolidasian
(lanjutan)
31 Desember 2018 dan 2017
dan untuk tahun-tahun yang berakhir
pada tanggal tersebut

(Dalam Rupiah)

**PT Duta Pertiwi Nusantara Tbk
and its Subsidiary**
Notes to consolidated financial statements
(continued)
As of 31 December 2018 and 2017
and for the years
then ended

(In Rupiah)

28. Beban eksplorasi ditangguhkan (lanjutan)

Biaya ditangguhkan merupakan kapitalisasi atas beban eksplorasi dan pengembangan usaha yang akan diamortisasi setelah entitas anak berjalan secara komersial.

Penambahan beban eksplorasi ditangguhkan 2018 dan 2017 merupakan beban iuran kepada Kementerian Ekonomi Sumber Daya Alam atas penggunaan lahan dan beban pajak penggunaan kawasan hutan kepada Kementerian Kehutanan dan Lingkungan Hidup, beban jasa survei, pengukuran eksplorasi dan eksplorasi geologi lainnya

Rencana Usaha Penyediaan Tenaga Listrik (RUPTL) 2019 telah disahkan dan ditetapkan didalam SK Menteri ESDM Nomor 39 K/20/MEM/2019. Pada keputusan ke-3 dinyatakan bahwa PLN (persero) wajib mengutamakan pembangunan pembangkit listrik yang bersumber dari energy terbarukan, pembangkit listrik mulut tambang, serta pembangkit listrik tenaga gas, pembangkit listrik tenaga gas uap, atau pembangkit listrik tenaga mesin gas di mulut sumur (*wellhead*) sepanjang sumber energi dimaksud tersedia di wilayah usaha yang dikembangkan didalam RUPTL PLN (persero) 2019-2028.

Wilayah Usaha Penambangan PT Intitirta Primasakti yang lokasinya dekat dengan rencana pembangkit listrik mulut tambang Jambi-2 sangat menjanjikan terjadinya kemitraan antara konsorsium dengan PLN (persero). Jumlah cadangan batubara, spesifikasi kualitas batubara yang cocok untuk pembangkit dan keberadaan sungai di lokasi pembangkit merupakan kelebihan tersendiri dari PT Intitirta Primasakti.

28. Deferred exploration costs (continued)

Deferred expense represents the capitalization of the exploration and business development expenses that will be amortized after subsidiary started its commercial operation.

Addition of deferred exploration costs in 2018 and 2017 represents the contributions expenses to the Ministry of Economy of Natural Resources on the use of land and forest land use tax to the Ministry of Forestry and Environment, the expenses of survey services, measurement of exploration and other geological exploration.

The 2019 Electricity Supply Business Plan (RUPTL) has been ratified and stipulated in the Minister of Energy and Mineral Resources Decree Number 39 K/20/MEM/2019. In the 3rd decision it was stated that PLN (Persero) must prioritize the development of power plants that are sourced from renewable energy mine mouth power plant, and gas power plants, steam gas power plants, or gas engine power plants at the wellhead as long as the energy source is available in the business area developed in the PLN (Persero) RUPTL 2019-2028.

The PT Intitirta Primasakti Mining Business Area, which is located close to the planned Jambi-2 mine mouth power plant, promises a partnership between the consortium and PLN (Persero). Total coal reserves, the quality specifications of coal that are suitable for the plant and the presence of the river at the location of the plant are its own advantages from PT Intitirta Primasakti.

PT Duta Pertiwi Nusantara Tbk dan Entitas Anak
Catatan atas laporan keuangan konsolidasian
(lanjutan)
31 Desember 2018 dan 2017
dan untuk tahun-tahun yang berakhir
pada tanggal tersebut

PT Duta Pertiwi Nusantara Tbk and its Subsidiary
Notes to consolidated financial statements
(continued)
As of 31 December 2018 and 2017
and for the years
then ended

(Dalam Rupiah)

(In Rupiah)

28. Beban eksplorasi ditangguhkan (lanjutan)

Untuk mewujudkan rencana strategis perusahaan, PT Intitirta Primasakti akan membentuk konsorsium dan berupaya memenangkan rencana pembangunan pembangkit listrik mulut tambang Jambi 2 dengan kapasitas 2x300 MW. Persiapan teknis dan administrasi sedang dilakukan konsorsium untuk maksud tersebut.

28. Deferred exploration costs (continued)

To realize the company's strategic plan, PT Intitirta Primasakti will form a consortium and try to win a plan to construct Jambi 2 mine mouth power plant with a capacity of 2x300 MW. Technical and administrative preparations are being carried out by the consortium for this purpose.

29. Laba bersih per saham

Saham yang diterbitkan oleh Perusahaan hanya 1 (satu) jenis saham biasa dengan nilai nominal yang sama yaitu Rp 250 per lembar saham. Perhitungan laba (rugi) per lembar saham adalah sebagai berikut:

29. Net earnings per share

The Company only issued one common stock with the same par value of Rp 250/share. The calculation of earnings (loss) per share is as follows:

	31 Des 2018/ 31 Dec 2018	31 Des 2017/ 31 Dec 2017	
Laba tahun berjalan yang dapat diatribusikan kepada pemilik induk	10.416.501.176	7.057.441.683	Income for the year attributed to owners of the parent entity
Jumlah saham beredar (rata-rata tertimbang)	331.129.952	331.129.952	Total outstanding shares (weighted average)
Laba bersih per saham dasar	31,46	21,31	Net basic earning per share

30. Transaksi pihak berelasi

Saldo transaksi dengan pihak berelasi adalah sebagai berikut:

30. Related party transactions

The balance of transactions with related party is as follows:

	31 Des 2018/ 31 Dec 2018	31 Des 2017/ 31 Dec 2017	Persentasi terhadap jumlah aset/kewajiban/pendapatan /beban yang bersangkutan/ Percentage of total assets/ liabilities/ revenue/ expense (for the current period)	
Piutang lain-lain pihak berelasi/ Other receivable from related party				
PT Ayurys Prima	1.400.000.000	1.400.000.000	0,51	0,51
Jumlah/ Total	1.400.000.000	1.400.000.000	0,51	0,51

**PT Duta Pertiwi Nusantara Tbk
dan Entitas Anak**
Catatan atas laporan keuangan konsolidasian
(lanjutan)
31 Desember 2018 dan 2017
dan untuk tahun-tahun yang berakhir
pada tanggal tersebut

**PT Duta Pertiwi Nusantara Tbk
and its Subsidiary**
Notes to consolidated financial statements
(continued)
As of 31 December 2018 and 2017
and for the years
then ended

(Dalam Rupiah)

(In Rupiah)

30. Transaksi pihak berelasi (lanjutan)

30. Related party transactions (continued)

Piutang pihak berelasi PT Ayrus Prima merupakan pinjaman uang tunai kepada pemegang saham Entitas anak, dan tidak dikenakan bunga dan jadwal pembayaran yang tetap.

Other receivable from related party of PT Ayrus Prima represents cash loans to the shareholder of Subsidiary, and do not bear interest and without a fixed payment schedule.

Sifat transaksi hubungan dengan pihak berelasi adalah sebagai berikut:

Details of nature of related transactions with related parties are as follows:

Pihak yang mempunyai Hubungan berelasi/ <i>Related party</i>	Transaksi yang signifikan/ <i>Significant transaction</i>	Sifat hubungan dengan pihak yang mempunyai hubungan berelasi/ <i>Nature of related party</i>
PT Ayrus Prima	Pinjaman uang tunai/ <i>Cash (loans)</i>	Pemegang saham PT Intitirta Primasakti/ <i>Shareholders of PT Intitirta Primasakti</i>
		31 Des/ Dec 2018 31 Des/ Dec 2017
		24,21% 24,21%

31. Informasi segmen usaha

31. Business segment information

Segmen usaha

Business segments

Untuk tujuan pelaporan manajemen, saat ini Perusahaan dan Entitas Anak dibagi dalam dua divisi operasi - industri lem dan pertambangan batubara . Divisi-divisi tersebut menjadi dasar pelaporan informasi segmen primer Perusahaan dan Entitas Anak.

For management's reporting purpose, the Company and its Subsidiary are divided into two operation divisions i.e. glue industry and coal mining. The two divisions are used as basis of reporting on primary segment information of the Company and its Subsidiary.

**PT Duta Pertiwi Nusantara Tbk
dan Entitas Anak**
Catatan atas laporan keuangan konsolidasian
(lanjutan)
31 Desember 2018 dan 2017
dan untuk tahun-tahun yang berakhir
pada tanggal tersebut

**PT Duta Pertiwi Nusantara Tbk
and its Subsidiary**
Notes to consolidated financial statements
(continued)
As of 31 December 2018 and 2017
and for the years
then ended

(Dalam Rupiah)

(In Rupiah)

31. Informasi segmen usaha (lanjutan)

31. Business segment information (continued)

Segmen usaha (lanjutan)

Business segments (continued)

Berikut ini adalah informasi segmen
berdasarkan segmen usaha di tahun 2018:

*Below is the segment information based on
business segment in 2018:*

	Industri lem/ <i>Glue industry</i>	Pertambangan/ <i>Mining</i>	Eliminasi/ <i>Elimination</i>	Konsolidasi/ <i>Consolidated</i>	
Penjualan					<u>Sales</u>
Penjualan bersih	143.382.081.850	-	-	143.382.081.850	<i>Net sales</i>
Beban pokok penjualan	(114.505.560.002)	-	-	(114.505.560.002)	<i>Cost of goods sold</i>
Laba kotor	28.876.521.848	-	-	28.876.521.848	<i>Gross profit</i>
Pendapatan lain-lain	7.313.390.410	777.085.392	-	8.090.475.802	<i>Other income</i>
Beban usaha	(20.459.514.013)	(3.962.763.517)	-	(24.422.277.530)	<i>Operating expenses</i>
Beban lain-lain	(194.675.634)	(2.474.772)	-	(197.150.406)	<i>Other expenses</i>
Laba (rugi) usaha	15.535.722.611	(3.188.152.897)	-	12.347.569.714	<i>Profit (loss) of operating income</i>
Bagian laba (rugi) bersih dari entitas asosiasi	(1.994.024.977)	-	1.994.024.977	-	<i>Net portion of gain (loss) of associated company</i>
Laba (rugi) sebelum pajak	13.541.697.634	(3.188.152.897)	1.994.024.977	12.347.569.714	<i>Profit (loss) before tax</i>
Penghasilan (beban) pajak	(3.005.543.241)	38.110.879	-	(2.967.432.362)	<i>Tax income (expense)</i>
Laba (rugi) tahun berjalan	10.536.154.393	(3.150.042.018)	1.994.024.977	9.380.137.352	<i>Gain (loss) for the current year</i>
Penghasilan komprehensif lainnya:					<u>Other comprehensive income :</u>
Pos-pos yang tidak akan direklasifikasi ke laba rugi					<i>Items that will not be reclassified to profit or loss</i>
Keuntungan (kerugian) aktuarial atas program manfaat pasti	2.456.835.641	237.760.988	-	2.694.596.629	<i>Actuarial gains (losses) of defined benefit plan</i>
Bagian penghasilan, komprehensif lain entitas anak setelah pajak	-	-	-	-	<i>Share of other comprehensive income of subsidiary, net of tax</i>
Pajak penghasilan terkait	(614.208.910)	(59.440.247)	-	(673.649.157)	<i>Related income tax</i>
	1.842.626.731	178.320.741	-	2.020.947.472	

**PT Duta Pertiwi Nusantara Tbk
dan Entitas Anak**
Catatan atas laporan keuangan konsolidasian
(lanjutan)
31 Desember 2018 dan 2017
dan untuk tahun-tahun yang berakhir
pada tanggal tersebut

**PT Duta Pertiwi Nusantara Tbk
and its Subsidiary**
Notes to consolidated financial statements
(continued)
As of 31 December 2018 and 2017
and for the years
then ended

(Dalam Rupiah)

(In Rupiah)

31. Informasi segmen usaha (lanjutan)

31. Business segment information (continued)

Berikut ini adalah informasi segmen
berdasarkan segmen usaha di tahun 2018:

Below is the segment information based on
business segment in 2018:

	Industri lem/ <i>Glue industry</i>	Pertambangan/ <i>Mining</i>	Eliminasi/ <i>Elimination</i>	Konsolidasi/ <i>Consolidated</i>	
Pos-pos yang akan Direklasifikasi ke laba rugi					<i>Items that will be reclassified to profit or loss</i>
Aset keuangan tersedia untuk dijual	(709.635.796)	-	-	(709.635.796)	<i>Available for sale financial asset</i>
Transfer ke laba rugi	(3.008.649)	-	-	(3.008.649)	<i>Transfer to profit loss</i>
Pajak penghasilan terkait	178.161.111	-	-	178.161.111	<i>Related income tax</i>
	(534.483.334)	-	-	(534.483.334)	
Penghasilan komprehensif lainnya tahun berjalan setelah pajak	1.308.143.397	178.320.741	-	1.486.464.138	<i>Other comprehensive income after tax for the year</i>
Jumlah laba (rugi) komprehensif	11.844.297.790	(2.971.721.277)	1.994.024.977	10.866.601.490	<i>Total comprehensive income (loss)</i>
Laba (rugi) yang dapat diatribusikan kepada :					<i>Profit (loss) attributable to :</i>
- Pemilik entitas induk	10.536.154.393	-	(119.653.217)	10.416.501.176	<i>Owner of the parent entity -</i>
- Kepentingan non-pengendali	-	(3.150.042.018)	2.113.678.194	(1.036.363.824)	<i>Non-controlling interest -</i>
	10.536.154.393	(3.150.042.018)	1.994.024.977	9.380.137.352	
Laba (rugi) bersih komprehensif didistribusikan kepada:					<i>Comprehensive income attributable to :</i>
- Pemilik entitas induk	11.844.297.790	-	-	11.844.297.790	<i>Owner of the parent -</i>
- Kepentingan nonpengendali	-	(2.971.721.277)	1.994.024.977	(977.696.300)	<i>Non controlling interest -</i>
	11.844.297.790	(2.971.721.277)	1.994.024.977	10.866.601.490	
Informasi lainnya					<i>Other informations</i>
Aset segmen	282.668.471.633	114.750.631.769	(75.234.091.141)	322.185.012.261	<i>Segment assets</i>
Liabilitas segmen	41.848.122.983	2.628.290.277	-	44.476.413.260	<i>Segment liabilities</i>
Pengeluaran modal	1.598.311.315	26.500.000	-	1.624.811.315	<i>Capital expenditures</i>
Penyusutan	1.545.634.226	113.630.200	-	1.659.264.426	<i>Depreciation</i>
SEGMENT ARUS KAS					<i>CASH FLOWS SEGMENT</i>
Arus kas dari:					<i>Cash flows from:</i>
Aktivitas operasi	(9.365.347.369)	(3.516.887.157)	-	(12.882.234.526)	<i>Operating activities</i>
Aktivitas investasi	(22.905.621.936)	2.634.798.264	-	(20.270.823.672)	<i>Investing activities</i>
Aktivitas pendanaan	(908.425.013)	470.000.000	-	(438.425.013)	<i>Financing activities</i>
Kenaikan (penurunan) kas dan setara kas	(33.179.394.318)	(412.088.893)	-	(33.591.483.211)	<i>Increase (decrease)in cash and cash equivalent</i>
Kas dan setara kas awal tahun	87.979.730.381	499.076.898	-	88.478.807.279	<i>Cash and cash equivalent at beginning of year</i>
Pengaruh perubahan kurs mata uang asing	1.420.602.918	61.563	-	1.420.664.481	<i>Effect on changes in foreign currency</i>
Kas dan setara kas akhir tahun	56.220.938.981	87.049.568	-	56.307.988.549	<i>Ending balance of cash & cash equivalents</i>

**PT Duta Pertiwi Nusantara Tbk
dan Entitas Anak**
Catatan atas laporan keuangan konsolidasian
(lanjutan)
31 Desember 2018 dan 2017
dan untuk tahun-tahun yang berakhir
pada tanggal tersebut

**PT Duta Pertiwi Nusantara Tbk
and its Subsidiary**
Notes to consolidated financial statements
(continued)
As of 31 December 2018 and 2017
and for the years
then ended

(Dalam Rupiah)

(In Rupiah)

31. Informasi segmen usaha (lanjutan)

31. Business segment information (continued)

Berikut ini adalah informasi segmen
berdasarkan segmen usaha di tahun 2017:

Below is the segment information based on
business segment in 2017:

	Industri lem/ <i>Glue industry</i>	Pertambangan/ <i>Mining</i>	Eliminasi/ <i>Elimination</i>	Konsolidasi/ <i>Consolidated</i>	
Penjualan					Sales
Penjualan bersih	111.294.849.755	-	-	111.294.849.755	<i>Net sales</i>
Beban pokok penjualan	(86.428.325.414)	-	-	(86.428.325.414)	<i>Cost of goods sold</i>
Laba kotor	24.866.524.341	-	-	24.866.524.341	Gross profit
Pendapatan lain-lain	5.673.574.864	333.814.357	-	6.007.389.221	<i>Other income</i>
Beban usaha	(19.155.114.371)	(4.002.976.655)	-	(23.158.091.026)	<i>Operating expenses</i>
Beban lain-lain	(144.658.415)	(2.911.556)	-	(147.569.971)	<i>Other expenses</i>
Laba (rugi) usaha	11.240.326.419	(3.672.073.854)	-	7.568.252.565	<i>Profit (loss) of operating income</i>
Bagian laba (rugi) bersih dari entitas asosiasi	(2.252.871.311)	-	2.252.871.311	-	<i>Net portion of gain (loss) of associated company</i>
Laba (rugi) sebelum pajak	8.987.455.108	(3.672.073.854)	2.252.871.311	7.568.252.565	<i>Profit (loss) before tax</i>
Penghasilan (beban) pajak	(1.954.137.595)	349.305.101	-	(1.604.832.494)	<i>Tax income (expense)</i>
Laba (rugi) tahun berjalan	7.033.317.513	(3.322.768.753)	2.252.871.311	5.963.420.071	<i>Gain (loss) for the current year</i>
Penghasilan komprehensif lainnya:					Other comprehensive income :
Pos-pos yang tidak akan direklasifikasi ke laba rugi					<i>Items that will not be reclassified to profit or loss</i>
Keuntungan (kerugian) aktuarial atas program manfaat pasti	607.115.261	(47.954.619)	-	559.160.642	<i>Actuarial gains (losses) of defined benefit plan</i>
Bagian penghasilan, komprehensif lain entitas anak setelah pajak	-	-	-	-	<i>Share of other comprehensive income of subsidiary, net of tax</i>
Pajak penghasilan terkait	(151.778.815)	11.988.655	-	(139.790.160)	<i>Related income tax</i>
	455.336.446	(35.965.964)	-	419.370.482	

**PT Duta Pertiwi Nusantara Tbk
dan Entitas Anak**
Catatan atas laporan keuangan konsolidasian
(lanjutan)
31 Desember 2018 dan 2017
dan untuk tahun-tahun yang berakhir
pada tanggal tersebut

**PT Duta Pertiwi Nusantara Tbk
and its Subsidiary**
Notes to consolidated financial statements
(continued)
As of 31 December 2018 and 2017
and for the years
then ended

(Dalam Rupiah)

(In Rupiah)

31. Informasi segmen usaha (lanjutan)

31. Business segment information (continued)

Berikut ini adalah informasi segmen berdasarkan segmen usaha di tahun 2017:

Below is the segment information based on business segment in 2017:

	Industri lem/ <i>Glue industry</i>	Pertambangan/ <i>Mining</i>	Eliminasi/ <i>Elimination</i>	Konsolidasi/ <i>Consolidated</i>	
Pos-pos yang akan direklasifikasi ke laba rugi					<i>Items that will be reclassified to profit or loss</i>
Aset keuangan tersedia untuk dijual	233.297.255	-	-	233.297.255	<i>Available for sale financial asset</i>
Transfer ke laba rugi	-	-	-	-	<i>Transfer to profit loss</i>
Pajak penghasilan terkait	(58.324.314)	-	-	(58.324.314)	<i>Related income tax</i>
	174.972.941	-	-	174.972.941	
Penghasilan komprehensif lainnya tahun berjalan setelah pajak	630.309.387	(35.965.964)	-	594.343.423	<i>Other comprehensive income after tax for the year</i>
Jumlah laba (rugi) komprehensif	7.663.626.900	(3.358.734.717)	2.252.871.311	6.557.763.494	<i>Total comprehensive income (loss)</i>
Laba (rugi) yang dapat diatribusikan kepada :					<i>Profit (loss) attributable to :</i>
- Pemilik entitas induk	7.033.317.513	-	24.124.170	7.057.441.683	<i>Owner of the parent entity -</i>
- Kepentingan non-pengendali	-	(3.322.768.753)	2.228.747.141	(1.094.021.612)	<i>Non-controlling interest -</i>
	7.033.317.513	(3.322.768.753)	2.252.871.311	5.963.420.071	
Laba (rugi) bersih komprehensif didistribusikan kepada:					<i>Comprehensive income attributable to :</i>
- Pemilik entitas induk	7.663.626.900	-	-	7.663.626.900	<i>Owner of the parent -</i>
- Kepentingan nonpengendali	-	(3.358.734.717)	2.252.871.311	(1.105.863.406)	<i>Non controlling interest -</i>
	7.663.626.900	(3.358.734.717)	2.252.871.311	6.557.763.494	
Informasi lainnya					<i>Other informations</i>
Aset segmen	267.767.617.266	117.951.672.812	(77.228.116.118)	308.491.173.960	<i>Segment assets</i>
Liabilitas segmen	37.798.176.550	2.857.610.043	-	40.655.786.593	<i>Segment liabilities</i>
Pengeluaran modal	1.052.763.362	22.500.000	-	1.075.263.362	<i>Capital expenditures</i>
Penyusutan	1.840.291.757	105.530.200	-	1.945.821.957	<i>Depreciation</i>
SEGMENT ARUS KAS					<i>CASH FLOWS SEGMENT</i>
Arus kas dari:					<i>Cash flows from:</i>
Aktivitas operasi	(493.274.587)	(3.500.809.715)	-	(3.994.084.302)	<i>Operating activities</i>
Aktivitas investasi	(9.336.203.693)	(12.456.206.424)	-	(21.792.410.117)	<i>Investing activities</i>
Aktivitas pendanaan	(1.834.837.235)	-	-	(1.834.837.235)	<i>Financing activities</i>
Kenaikan (penurunan) kas dan setara kas	(11.664.315.515)	(15.957.016.139)	-	(27.621.331.654)	<i>Increase (decrease) in cash and cash equivalent</i>
Kas dan setara kas awal tahun	99.409.668.397	16.456.093.001	-	115.865.761.398	<i>Cash and cash equivalent at beginning of year</i>
Pengaruh perubahan kurs mata uang asing	234.377.499	36	-	234.377.535	<i>Effect on changes in foreign currency</i>
Kas dan setara kas akhir tahun	87.979.730.381	499.076.898	-	88.478.807.279	<i>Ending balance of cash & cash equivalents</i>

**PT Duta Pertiwi Nusantara Tbk
dan Entitas Anak**
Catatan atas laporan keuangan konsolidasian
(lanjutan)
31 Desember 2018 dan 2017
dan untuk tahun-tahun yang berakhir
pada tanggal tersebut

**PT Duta Pertiwi Nusantara Tbk
and its Subsidiary**
Notes to consolidated financial statements
(continued)
As of 31 December 2018 and 2017
and for the years
then ended

(Dalam Rupiah)

(In Rupiah)

32. Aset dan liabilitas dalam mata uang asing

32. Assets and liabilities in foreign currencies

	Mata uang/ Currency	31-12-2018		31-12-2017	
		Nilai/Value	Rp'000	Nilai/Value	Rp'000
Aset/ Assets					
Kas dan setara kas/ <i>Cash and cash equivalents</i>	USD	379.735,43	5.498.949	1.610.504,66	21.819.117
Piutang bunga deposito/ <i>Deposit interest receivables</i>	USD	9.961,49	144.252	5.269,86	71.396
Aset keuangan lancar lainnya/ <i>Non current financial assets</i>					
Dimiliki hinggapatuh tempo/	USD	1.165.000,00	16.870.365	-	-
Tersedia untuk dijual/ <i>Available for sale</i>	USD	427.545,00	6.191.279	219.000,00	2.967.012
Jumlah aset/ <i>Total assets</i>		1.982.241,92	28.704.845	1.834.774,52	24.857.525
Liabilitas/ Liabilities					
Utang usaha/ <i>Trade payables</i>	USD	674.277,50	9.764.212	124.000,00	1.679.952
Jumlah liabilitas/ <i>Total liabilities</i>		674.277,50	9.764.212	124.000,00	1.679.952
Aset bersih/ <i>Net assets</i>		1.307.964,42	18.940.633	1.710.774,52	23.177.573

Pada tanggal 31 Desember 2018 dan 2017, seluruh aset dan liabilitas moneter dalam mata uang asing berupa dolar Amerika Serikat dikonversikan ke Rupiah dengan nilai kurs masing-masing sebesar Rp 14.481 dan Rp 13.548 per 1 Dolar Amerika Serikat.

As of 31 December 2018 and 2017, all monetary assets and liabilities denominated in foreign currency (i.e. US Dollar) are translated into Rupiah with foreign exchange rate of Rp 14.481 and Rp 13.548 per USD 1, respectively.

33. Manajemen risiko keuangan

33. Financial risks management

Dalam menjalankan kegiatan usaha, Perusahaan menghadapi risiko yang terkait dengan instrumen keuangan (risiko keuangan) sehingga manajemen mengambil kebijakan yang dimaksudkan untuk meminimalisasi dampak keuangan yang akan merugikan.

In conducting its business activities, the Company faces risks associated with financial instruments (financial risk) so that management took policies intended to minimize the financial impact which would be detrimental.

a. Risiko mata uang asing

a. Foreign exchange risk

Untuk meminimalisasi risiko terhadap mata uang asing, manajemen melakukan kebijakan dengan mengupayakan aset dalam mata uang asing selalu tersedia atau cukup untuk melunasi liabilitas dalam mata uang asing. Apabila aset yang tersedia tidak mencukupi, maka manajemen akan segera melakukan pembelian mata uang asing di saat-saat yang tepat dengan cara selalu memantau fluktuasi/perubahan nilai tukar (kurs) mata uang asing.

To minimize the risk of foreign currency, management applied the policy by providing assets in foreign currencies are always available or sufficient to pay off liabilities in foreign currencies. If the available assets are insufficient, then the management will soon make a purchase of foreign currency at the right moments by always monitoring the fluctuations/changes in exchange rate of foreign currency.

**PT Duta Pertiwi Nusantara Tbk
dan Entitas Anak**
Catatan atas laporan keuangan konsolidasian
(lanjutan)
31 Desember 2018 dan 2017
dan untuk tahun-tahun yang berakhir
pada tanggal tersebut

(Dalam Rupiah)

**PT Duta Pertiwi Nusantara Tbk
and its Subsidiary**
Notes to consolidated financial statements
(continued)
As of 31 December 2018 and 2017
and for the years
then ended

(In Rupiah)

33. Manajemen risiko keuangan (lanjutan)

a. Risiko mata uang asing (lanjutan)

Manajemen memandang belum perlu melakukan aktivitas lindung nilai (*hedging*) untuk mengelola risiko terkait mata uang asing karena aset dalam mata uang asing yang tersedia cukup untuk melunasi liabilitas dalam mata uang asing.

b. Risiko pasar

Pengelolaan terhadap risiko pasar dimaksudkan untuk memastikan kemampuan kelangsungan usaha Perusahaan. Kondisi perekonomian di sektor perkebunan yang semakin sulit mengakibatkan Perusahaan menghadapi risiko pasar.

Langkah-langkah yang ditempuh oleh Perusahaan dalam pengelolaan terhadap risiko pasar adalah menjaga dan mempertahankan mutu produk terhadap saingan dari luar dan pemberian pelayanan yang prima kepada setiap konsumen. Di samping itu Perusahaan juga berusaha menggali sumber-sumber pendapatan lainnya terutama dari penjualan bahan baku serta mengharapkan anak perusahaan PT Intitirta Primasakti yang bergerak dibidang pertambangan batubara dapat segera berproduksi.

c. Risiko kredit

Perusahaan memiliki risiko kredit yang terutama berasal dari simpanan di bank, piutang usaha dan aset keuangan lainnya.

33. Financial risks management (continued)

a. Foreign exchange risk (continued)

Management considers that hedging is not necessary to manage risks associated with foreign currency as available foreign currency assets are sufficient to pay off liabilities in foreign currencies.

b. Market risk

Management of market risks is intended to ensure continuity of the Company's operations capabilities. Economic conditions in the timber sector resulted in an increasingly difficult market risks facing by the Company.

The steps that are taken by the Company for market risk management is to maintain and sustain the quality of the product against competition from outside and giving excellent service to every customer. Besides, the Company is also trying to explore other sources of revenue primarily from the sale of raw materials as well as expecting a subsidiary of PT Intitirta Primasakti engaged in coal mining can be immediately productive.

c. Credit risk

The Company has credit risk is mainly derived from bank deposits, trade receivables and other financial assets.

**PT Duta Pertiwi Nusantara Tbk
dan Entitas Anak**
Catatan atas laporan keuangan konsolidasian
(lanjutan)
31 Desember 2018 dan 2017
dan untuk tahun-tahun yang berakhir
pada tanggal tersebut

***PT Duta Pertiwi Nusantara Tbk
and its Subsidiary***
Notes to consolidated financial statements
(continued)
As of 31 December 2018 and 2017
and for the years
then ended

(Dalam Rupiah)

(In Rupiah)

33. Manajemen risiko keuangan (lanjutan)

33. Financial risks management (continued)

c. Risiko kredit (lanjutan)

c. Credit risk (continued)

Perusahaan mengelola risiko kredit yang terkait dengan simpanan di bank dan aset keuangan lainnya dengan memonitor reputasi, peringkat kredit dan menekan risiko agregat dari masing-masing pihak dalam kontrak.

The Company manages credit risk related with deposits in banks and other financial assets by monitoring the reputation, credit rating and reduces the risk of aggregate from each party to the contract.

Terkait dengan kredit atas piutang usaha kepada pelanggan, selain piutang usaha kepada pelanggan yang sudah disisihkan 100% karena pabriknya sudah tidak beroperasi lagi maka terhadap pelanggan lainnya yang masih aktif maupun pelanggan baru, Perusahaan menerapkan kebijakan pemberian kredit berdasarkan prinsip kehati-hatian, melakukan analisa kredit terhadap masing-masing pelanggan. Perusahaan akan menetapkan kebijakan kredit dengan cara tidak memberikan kredit baru sebelum kredit lama dilunasi.

Related with the receivables business credit to customer, besides account receivables to customers which have been excluded at 100% because their firms are not operation anymore and then to other customers that still exist as well as new customers, the Company applies the policy to grant credit based on prudence basis, performs credit analysis for each client. The Company will apply credit policy by not giving new credit before the previous one is settled.

d. Risiko likuiditas

d. Liquidity risk

Pengelolaan risiko likuiditas dilakukan dengan memonitor profil jatuh tempo aset dan liabilitas keuangan, menjaga saldo kecukupan kas dan setara kas/surat berharga untuk memenuhi keperluan operasi dan pembayaran utang.

Management of liquidity risk is performed by monitoring the maturity profile of financial assets and liabilities, maintaining sufficient cash and cash equivalents/ securities to meet requirement for operations and payment of operations.

**PT Duta Pertiwi Nusantara Tbk
dan Entitas Anak**
Catatan atas laporan keuangan konsolidasian
(lanjutan)
31 Desember 2018 dan 2017
dan untuk tahun-tahun yang berakhir
pada tanggal tersebut

(Dalam Rupiah)

**PT Duta Pertiwi Nusantara Tbk
and its Subsidiary**
Notes to consolidated financial statements
(continued)
As of 31 December 2018 and 2017
and for the years
then ended

(In Rupiah)

34. Perikatan dan kontinjensi

a. Perjanjian sewa

i. PT Intitirta Primasakti

Ruang kantor milik PT Duta Pertiwi Nusantara Tbk yang beralamat di Menara Sudirman lantai 7C dengan luas 222 m² disewakan kepada PT Intitirta Primasakti berdasarkan Surat Perjanjian Sewa No.DPN/ITPS/1/VII/2017 tanggal 10 Juli 2017 untuk periode 1 tahun terhitung dari tanggal 01 September 2017 - 31 Agustus 2018 dengan harga Rp 300.000/m²/bulan

Pada tanggal 26 Juni 2018 periode sewa diperpanjang untuk jangka waktu 4 bulan terhitung mulai tanggal 01 September 2018 sampai dengan tanggal 31 Desember 2018 berdasarkan Surat Perjanjian Sewa Menyewa No. DPN/ITPS/1/VI/2018.

Jumlah pendapatan sewa ruang kantor sebesar Rp 719.280.000 per 31 Desember 2018 dan Rp 629.370.000 per 31 Desember 2017.

ii. PT Berkat Bukit Emas Berlimpah

Padatanggal 10 Agustus 2015 ditandatangani surat perjanjian perpanjangan sewa menyewa No. DPN.PJ/01/VIII/2015 untuk jangka waktu 3 (tiga) tahun, mulai dari tanggal 01 Oktober 2015 – 30 September 2018 dengan harga sewa menjadi Rp 120.000.000 (seratus dua puluh juta Rupiah) per tahun.

34. Engagement and contingency

a. Rental agreement

i. PT Intitirta Primasakti

The office space owned by PT Duta Pertiwi Nusantara Tbk, having its address at Sudirman 7C floor with an area of 222 sqm, was leased to PT Intitirta Primasakti based on Letter of Lease Agreement No. DPN/ITPS/1/VII/2017, 10 July 2017 for a period of 1 year from 1 September 2017 until 31 August 2018 at a price of Rp. 300,000/sqm/month.

On 26 June 2018 the lease period is extended for a period of 4 months from 1 September 2018 until 31 December 2018 based on the Lease Agreement to Rent No. DPN/ITPS/1/VI/2018.

Total office space rental income is Rp. 719,280,000 as of 31 December 2018 and Rp. 629,370,000 as of 31 December 2017.

ii. PT Berkat Bukit Emas Berlimpah

On 10 August 2015 it was signed renewal lease agreement No. DPN.PJ/01/VIII/2015 for a period of 3 (three) years, starting from the date of 01 October 2015 to 30 September 2018 with the rental price charged to Rp 120,000,000 (one hundred and twenty million Rupiah) per year.

**PT Duta Pertiwi Nusantara Tbk
dan Entitas Anak**
Catatan atas laporan keuangan konsolidasian
(lanjutan)
31 Desember 2018 dan 2017
dan untuk tahun-tahun yang berakhir
pada tanggal tersebut

**PT Duta Pertiwi Nusantara Tbk
and its Subsidiary**
Notes to consolidated financial statements
(continued)
As of 31 December 2018 and 2017
and for the years
then ended

(Dalam Rupiah)

(In Rupiah)

34. Perikatan dan kontinjensi (lanjutan)

34. Engagement and contingency (continued)

a. Perjanjian sewa (lanjutan)

a. Rental agreement (continued)

ii. PT Berkat Bukit Emas Berlimpah
(lanjutan)

ii. *PT Berkat Bukit Emas Berlimpah
(continued)*

Pada bulan Agustus 2017 kontrak sewa menyewa antara Perusahaan dengan PT Berkat Bukit Emas Berlimpah diakhiri sampai dengan bulan Agustus saja karena Perusahaan PT Berkat Bukit Emas Berlimpah sudah tidak beroperasi lagi.

In August 2017 the lease contract between the Company and PT Berkat Bukit Emas Berlimpah was terminated until August only because PT Berkat Bukit Emas Berlimpah is no longer in operations.

Jumlah pendapatan sewa tanah masing-masing sebesar nihil per 31 Desember 2018 dan Rp 72.000.000 per 31 Desember 2017.

The total land rental income is null per 31 December 2018 and Rp. 72,000,000 as of 31 December 2017.

b. Kontinjensi

b. *Contingency*

Perusahaan mengajukan restitusi atas Pajak Pertambahan Nilai (PPN) yang lebih bayar untuk Masa Pajak Desember 2015 sebesar Rp 3.327.677.803 (tiga miliar tiga ratus dua puluh tujuh juta enam ratus tujuh puluh tujuh ribu delapan ratus tiga rupiah).

The Company proposed a refund of the overpayment of Value Added Tax (VAT) for the December 2015 in Tax Period amount of Rp 3.327.677.803 (three billion three hundred twenty seven million six hundred seventy seven thousand eight hundred and three rupiah).

Hasil pemeriksaan pajak atas restitusi ini, terdapat 2 lembar Faktur Pajak Masukan yang tidak dapat dikreditkan karena tanggal Faktur Pajak mendahului tanggal Surat Pemberian Nomor Seri Faktur Pajak, dengan rincian sebagai berikut :

The results of the tax audit of this restitution, there are 2 pieces of Input Tax Invoice that cannot be credited because the date of the Tax Invoice precedes the date of the Tax Invoice Series Number, with the following details:

Urut	Faktur Pajak		Tanggal Surat No Seri FP	Nama Penjual	Nilai PPN Rp
	Nomor	Tanggal			
1	010.000-15.71446240	1/1/2015	6/1/2015	PT Ponti Sarana Utama	3.380.000
2	010.001-15.20364662	24/2/2015	12/03/2015	PT Jasa Putra Khatulistiwa	615.972.272

**PT Duta Pertiwi Nusantara Tbk
dan Entitas Anak**
Catatan atas laporan keuangan konsolidasian
(lanjutan)
31 Desember 2018 dan 2017
dan untuk tahun-tahun yang berakhir
pada tanggal tersebut

**PT Duta Pertiwi Nusantara Tbk
and its Subsidiary**
Notes to consolidated financial statements
(continued)
As of 31 December 2018 and 2017
and for the years
then ended

(Dalam Rupiah)

(In Rupiah)

34. Perikatan dan kontinjensi (lanjutan)

34. Engagement and contingency (continued)

b. Kontinjensi (lanjutan)

b. Contingency (continued)

Perusahaan menerima Surat Ketetapan Pajak Kurang Bayar (SKPKB) PPN atas Faktur pajak yang tidak dapat dikreditkan tersebut. Kemudian Perusahaan mengajukan keberatan, namun karena surat keberatan ditolak, maka Perusahaan mengajukan banding ke Pengadilan Pajak pada bulan Mei 2018 dengan rincian sebagai berikut :

The company receives a VAT underpayment tax assessment letter (SKPKB) on a tax invoice that cannot be credited. Then the Company filed an objection, but because the objection letter was rejected, the Company filed an appeal to the Tax Court in May 2018 with the following details:

Urut	SKPKB		Surat Keputusan Dirjen Pajak		Nomor Sengketa Pajak	Tagihan Pajak	
	Nomor	Tanggal	Nomor	Tanggal		Semula	Menjadi
1	00005/207/15/054/17	4/1/2017	KEP-02095/KEB/WPJ.07/17	21/12/2017	002399.16/2018/PP	3.380.000	6.760.000
2	00004/207/15/054/17	4/1/2017	KEP-02094/KEB/WPJ.07/17	21/12/2017	002400.16/2018/PP	615.972.272	1.231.944.544
						619.352.272	1.238.704.544

Proses banding telah memasuki tahap akhir, yakni tinggal menunggu hasil keputusan dari Pengadilan Pajak.

The appeal process has entered the final stage, which is just waiting for the results of the decision from the Tax Court.

35. Estimasi dan pertimbangan akuntansi yang penting

35. Significant accounting estimates and judgements

Estimasi dan pertimbangan yang digunakan dalam penyusunan laporan keuangan konsolidasian terus dievaluasi berdasarkan pengalaman historis dan faktor lainnya, termasuk ekspektasi dari peristiwa masa depan yang diyakini wajar. Hasil aktual dapat berbeda dengan jumlah yang diestimasi. Estimasi dan asumsi yang memiliki pengaruh signifikan terhadap jumlah tercatat aset dan liabilitas diungkapkan di bawah.

Estimates and judgements used in preparing the consolidated financial statements are continually evaluated based on historical experience and other factors, including expectations of future events that are believed to be reasonable. Actual results may differ from those estimates. The estimates and assumptions that have a significant effect on the carrying amounts of assets and liabilities are disclosed below.

**PT Duta Pertiwi Nusantara Tbk
dan Entitas Anak**
Catatan atas laporan keuangan konsolidasian
(lanjutan)
31 Desember 2018 dan 2017
dan untuk tahun-tahun yang berakhir
pada tanggal tersebut

***PT Duta Pertiwi Nusantara Tbk
and its Subsidiary***
Notes to consolidated financial statements
(continued)
As of 31 December 2018 and 2017
and for the years
then ended

(Dalam Rupiah)

(In Rupiah)

35. Estimasi dan pertimbangan akuntansi yang penting (lanjutan)

35. Significant accounting estimates and judgements (continued)

Aset tetap

Perusahaan menentukan estimasi masa manfaat dan beban penyusutan aset tetap milik Perusahaan. Perusahaan akan menyesuaikan beban penyusutan jika masa manfaatnya berbeda dari estimasi sebelumnya atau Perusahaan akan menghapusbukukan atau melakukan penurunan nilai atas aset yang secara teknis telah usang atau aset non-strategis yang dihentikan penggunaannya.

Property, plant, and equipments

The Company determines the estimated useful lives and related depreciation charges for the Company's property, plant, and equipments. The Company will adjust the depreciation charge when the useful lives are different to those previously estimated, or the Company will write off or reduce for technically obsolete or non-strategic assets that have been disposed off.

Imbalan pasca kerja

Nilai kini imbalan pasca kerja tergantung pada sejumlah faktor yang ditentukan dengan menggunakan sejumlah asumsi aktuarial. Asumsi yang digunakan dalam menentukan biaya bersih untuk pensiun termasuk tingkat pengembalian jangka panjang yang diharapkan atas aset program dan tingkat diskonto yang relevan. Setiap perubahan dalam asumsi ini akan berdampak pada nilai tercatat kewajiban imbalan pasca kerja.

Post employment benefits

The present value of the post employment benefits depends on a number of factors that are determined on an actuarial basis using a number of assumptions. The assumptions used in determining the net cost for pensions include the expected long-term rate of return on the relevant plan assets and the discount rate. Any changes in these assumptions will impact the carrying amount of post employment benefits obligation.

Asumsi tingkat pengembalian yang diharapkan atas aset program ditentukan secara seragam, dengan mempertimbangkan pengembalian historis jangka panjang, alokasi aset dan perkiraan masa depan atas pengembalian investasi jangka panjang. Asumsi penting lainnya untuk kewajiban imbalan pasca kerja sebagian didasarkan pada kondisi pasar saat ini.

The expected return on plan assets assumption is determined on a similar basis, taking into consideration long-term historical returns, asset allocation and future estimates of long-term investment returns. Other key assumptions for post employment benefits obligation are partly based on current market conditions.

**PT Duta Pertiwi Nusantara Tbk
dan Entitas Anak**
Catatan atas laporan keuangan konsolidasian
(lanjutan)
31 Desember 2018 dan 2017
dan untuk tahun-tahun yang berakhir
pada tanggal tersebut

***PT Duta Pertiwi Nusantara Tbk
and its Subsidiary***
Notes to consolidated financial statements
(continued)
As of 31 December 2018 and 2017
and for the years
then ended

(Dalam Rupiah)

(In Rupiah)

35. Estimasi dan pertimbangan akuntansi yang penting (lanjutan)

35. Significant accounting estimates and judgements (continued)

Pajak penghasilan

Income tax

Pertimbangan signifikan dilakukan dalam menentukan provisi atas pajak penghasilan badan. Terdapat transaksi dan perhitungan tertentu yang penentuan pajak akhirnya adalah tidak pasti sepanjang kegiatan usaha normal. Perusahaan dan Entitas Anak mengakui liabilitas atas pajak penghasilan badan berdasarkan estimasi apakah terdapat tambahan pajak penghasilan badan.

Significant consideration is made in determining the provision for corporate income tax. There are certain transactions and the calculation of the tax determination which are uncertain during the normal business activities. Company and its Subsidiary recognize the corporate income tax liability based on estimates of whether there are additional corporate income taxes.



PT DUTA PERTIWI NUSANTARA Tbk

Manufacturer of Formalin Adhesive
and Resin for Wood Products

Branch Office :

Menara Sudirman Lantai 12C
Jl. Jenderal Sudirman Kav. 60 Jakarta 12190 Indonesia
Phone : (021) 5226728 - 9, 5226738 - 9
Fax : (021) 5226779
E-mail: dpns_id@yahoo.com

Office :

Jl. Tanjung Pura No. 263 D Pontianak
Kalimantan Barat, Indonesia
Phone : (0561) 736406, 738220
Fax : (0561) 738136

Factory :

Jl. Adisucipto km. 10,6 Pontianak
Kalimantan Barat, Indonesia
Phone : (0561) 721834, 721138
Fax : (0561) 724134