



Daftar Isi

TABLE OF CONTENTS



Ikhtisar Data Keuangan <i>Financial Highlight</i>	03
Informasi Saham <i>Share Information</i>	05
Kronologis Pencatatan Saham <i>Historical Shares Listing</i>	06
Susunan Pemegang Saham <i>The Composition of The Company's Shareholders</i>	07
Laporan Dewan Komisaris <i>Board of Commissioner's Report</i>	13
Laporan Direksi <i>Director's Report</i>	15
Profil Perusahaan <i>Company Profile</i>	18
Anak Perusahaan <i>Subsidiary</i>	20
Struktur Organisasi <i>Organization Structure</i>	21
Profil Manajemen <i>Management Profile</i>	22
Dewan Komisaris dan Direksi <i>Board of Commissioners and Board of Directors</i>	25
Sumber Daya Manusia <i>Human Resources</i>	26



Informasi Sekuritas
Securities Information

27

Lembaga dan Profesi Penunjang Pasar Modal
Institutions and Professions as The Capital Market

28

Penghargaan yang Diterima
Appreciation Awards

29

Analisis dan Pembahasan Manajemen
Analysis and Management Discussion

30

Tata Kelola Perusahaan
Corporate Governance

37

Ringkasan Dividen yang Sudah Dibayar
Summary of Dividends Paid 2002-2016

47

Komite Audit
Audit Committee

48

Laporan Komite Audit
Audit Committee Report

51

Komite Nominasi dan Remunerasi
Nomination and Remuneration Committee

53

Sekretaris Perusahaan
Corporate Secretary

58

Internal Audit
Internal Audit

59

Manajemen Risiko
Risk Management

62

Tanggung Jawab Sosial Perusahaan
Corporate Social Responsibility

65

Pernyataan Tanggung Jawab Laporan Tahunan 2017
Statement of Responsibility for the 2017 Annual Report

67

Laporan Keuangan yang Telah Diaudit
Audited Financial Report

69

Ikhtisar Data Keuangan Tahun 2015-2017

FINANCIAL HIGHLIGHT

No.	Uraian (Description)	2015	2016	2017
1.	Pendapatan bersih (Net Revenue)	118,475,319,120	115,940,711,050	111,294,849,755
2.	Laba bruto (Gross Profit)	26,793,664,649	29,492,303,776	24,866,524,341
3.	Laba/Rugi (Net income / loss)	9,859,176,172	10,009,391,103	5,963,420,071
	yang dapat diatribusikan kepada / attributable to :			
	- Pemilik entitas induk / owners of the parent	10,960,263,325	11,285,757,167	7,057,441,683
	- Kepentingan nonpengendali / non controlling interest	(1,101,087,153)	(1,276,366,064)	(1,094,021,612)
4.	Total laba (rugi) komprehensif (Total comprehensive income / loss)	10,221,665,048	10,423,974,301	6,557,763,494
	yang dapat diatribusikan kepada / attributable to :			
	- Pemilik entitas induk / owners of the parent	11,289,824,230	11,705,966,086	7,663,626,900
	- Kepentingan nonpengendali / non controlling interest	(1,068,159,182)	(1,281,991,785)	(1,105,863,406)
5.	Laba/Rugi per Saham (Net Income / loss per Share)	33.10	34.08	21.31
6.	Jumlah Aset (Total Assets)	274,483,110,371	296,129,565,784	308,491,173,960
7.	Jumlah Liabilitas (Total Liabilities)	33,187,031,327	32,865,162,199	40,655,786,593
8.	Jumlah Ekuitas (Total Equity)	241,296,079,044	263,264,403,585	267,835,387,367
9.	Rasio Laba/Rugi Terhadap Jumlah Aset (Rate of Return on Assets/ROA)	3.59%	3.38%	1.93%
10.	Rasio Laba/Rugi Terhadap Ekuitas (Rate of Return for the Owner's Equity)	4.09%	3.80%	2.23%
11.	Rasio laba (rugi) terhadap pendapatan (Net Profit Margin)	8.32%	8.63%	5.36%
12.	Rasio Lancar / Current Ratio	13.35	15.16	9.62
13.	Rasio Liabilitas terhadap Ekuitas / Total Debt to Equity Ratio	13.75%	12.48%	15.18%
14.	Rasio Liabilitas terhadap Jumlah Aset (Total Debt to Total Assets Ratio)	12.09%	11.10%	13.18%

Perkembangan Kapasitas Produksi

PRODUCTION CAPACITY

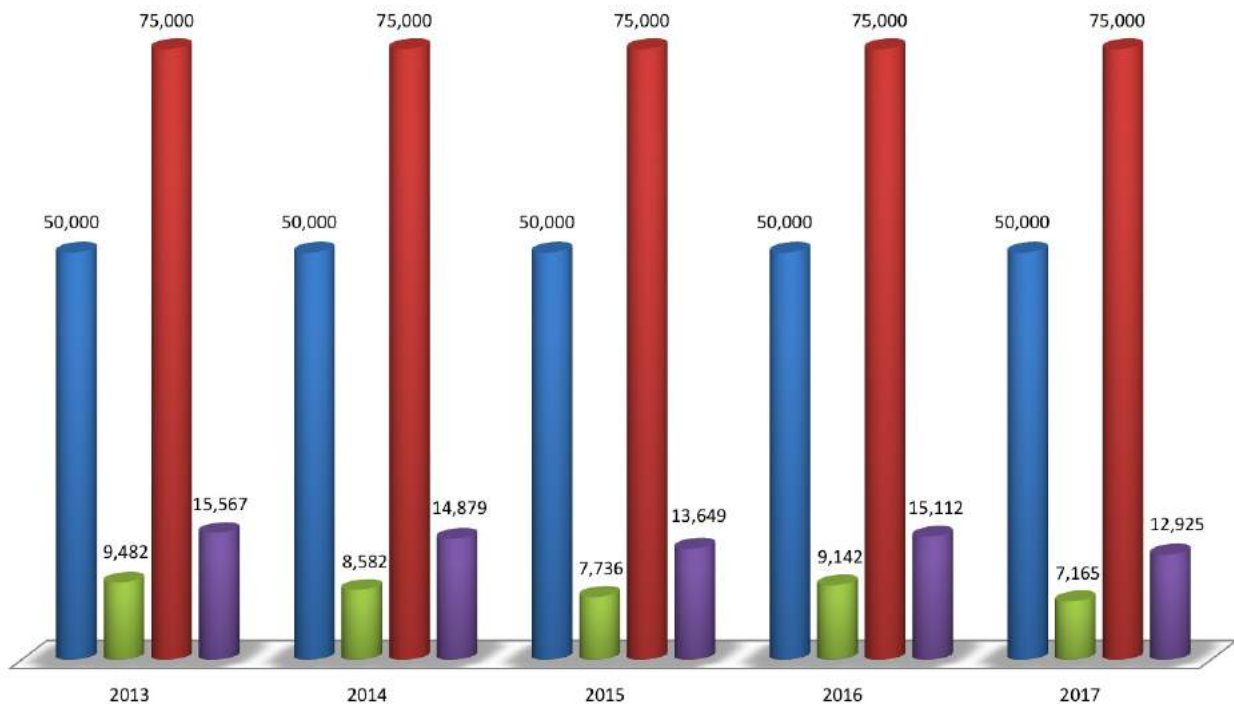
2013 - 2017

Tahun (Year)	Formalin/Ton (Formaldehyde/Ton)		UF+UMF+PF+Lain-lain/Ton (UF+UMF+PF+Others/Ton)	
	Terpasang (Installed)	Produksi (Production)	Terpasang (Installed)	Produksi (Production)
2013	50,000	9,482	75,000	15,567
2014	50,000	8,582	75,000	14,879
2015	50,000	7,736	75,000	13,649
2016	50,000	9,142	75,000	15,112
2017	50,000	7,165	75,000	12,925

Grafik Produksi

PRODUCTION CAPACITY IN GRAPHIC

2013 - 2017



Formalin/Ton (Formaldehyde/Ton)
Terpasang (Installed)

Formalin/Ton (Formaldehyde/Ton)
Produksi (Production)

UF+UMF+PF+Lain-lain/Ton (UF+UMF+PF+Others/Ton)
Terpasang (Installed)

UF+UMF+PF+Lain-lain/Ton (UF+UMF+PF+Others/Ton)
Produksi (Production)

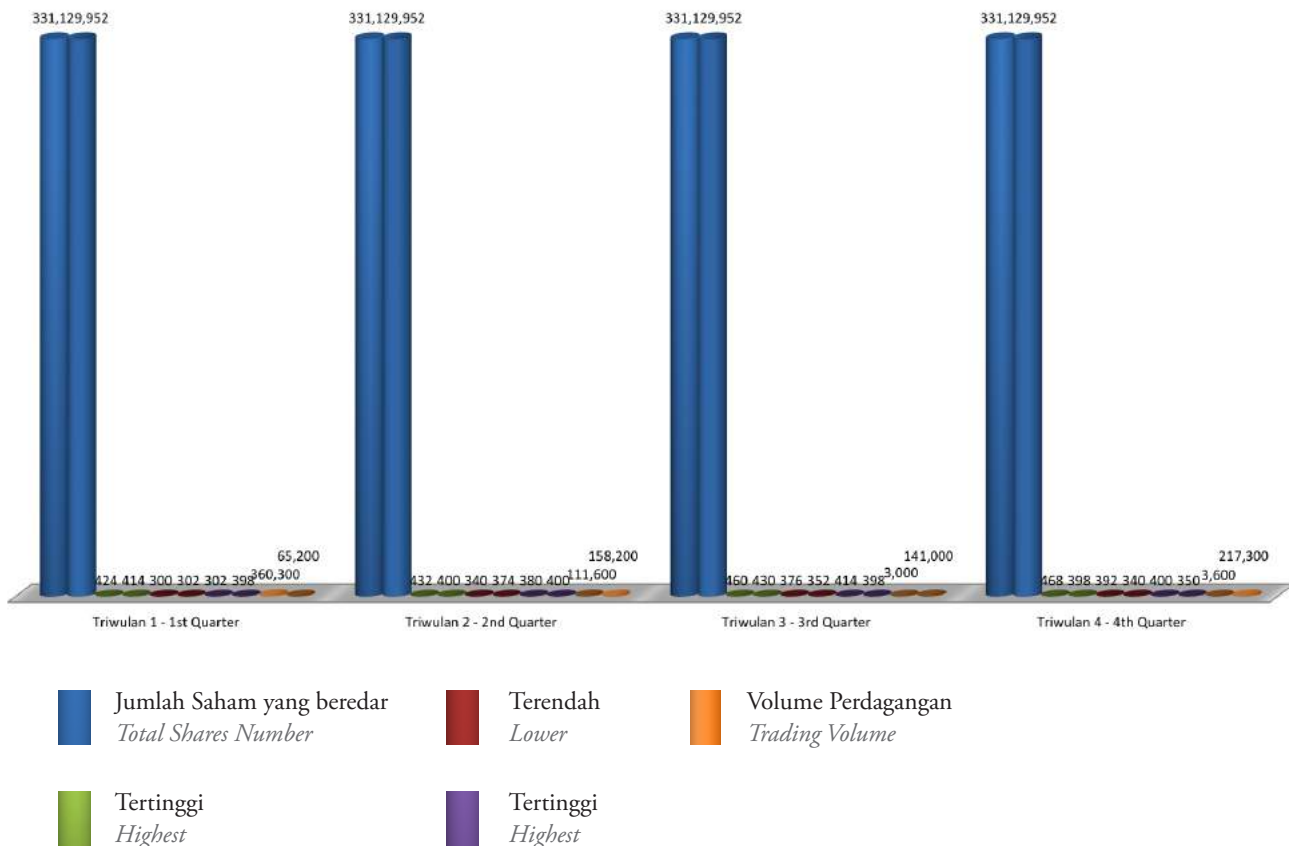
Informasi Saham

SHARE INFORMATION

Tahun (Year)	Triwulan (Quarter)	Jumlah Saham yang beredar (Total Shares Number)	Harga Saham (Share Price)			Kapitalisasi Pasar (Market Capitalization)	Volume Perdagangan (Trading Volume)	Unit
			Tertinggi (Highest)	Terendah (Lowest)	Penutupan (Closing)			
2016	Triwulan 1 1st Quarter	331,129,952	424	300	302	100,001,245,504	360,300	115,006,800
	Triwulan 2 2nd Quarter	331,129,952	432	340	380	125,829,381,760	111,600	38,271,000
	Triwulan 3 3rd Quarter	331,129,952	460	376	414	137,087,800,128	3,000	1,239,200
	Triwulan 4 4th Quarter	331,129,952	468	392	400	132,451,980,800	3,600	1,466,400
2017	Triwulan 1 1st Quarter	331,129,952	414	302	398	131,789,720,896	65,200	23,256,800
	Triwulan 2 2nd Quarter	331,129,952	400	374	400	132,451,980,800	158,200	60,319,800
	Triwulan 3 3rd Quarter	331,129,952	430	352	398	131,789,720,896	141,000	55,893,000
	Triwulan 4 4th Quarter	331,129,952	398	340	350	115,895,483,200	217,300	77,720,400

*Selama 2 bulan terakhir tidak ada aksi korporasi.

Grafik Harga Saham



Kronologis Pencatatan Saham

HISTORICAL SHARES LISTING

BURSA EFEK INDONESIA (BEI) INDONESIA STOCK EXCHANGE (IDX)					
Tindakan Korporasi <i>Corporation Action</i>	Tahun <i>Year</i>	Rasio <i>Ratio</i>	Penambahan/Perubahan Jumlah Saham <i>Changes/Addition in Number of Shares</i>	Jumlah Saham Beredar <i>Number of Shares Outstanding</i>	Nilai Par Par Value
Pendiri <i>Founder</i>	1990		10,312,000	10,312,000	1,000
Penawaran Perdana <i>Initial Public Offering</i>	1990		2,270,000	12,582,000	1,000
Saham Bonus <i>Bonus Shares</i>	1991	1:1	12,582,000	25,164,000	1,000
Saham Bonus <i>Bonus Shares</i>	1994	8:1	3,145,500		1,000
Dividen Saham <i>Shares Dividend</i>		4:1	6,291,000	34,600,500	1,000
Dividen Saham <i>Shares Dividend</i>	1998	6:1	5,766,750	40,367,250	500
Pemecahan Saham <i>Stock Split</i>		1:2	40,367,250	80,734,500	500
Dividen Saham <i>Shares Dividend</i>	1999	10:3	24,220,350	104,954,850	500
Saham Bonus <i>Bonus Shares</i>	2000	5:1	20,990,970	125,945,820	500
Dividen Saham <i>Shares Dividend</i>	2005	20:1	6,297,291	132,243,111	500
Saham Bonus <i>Bonus Shares</i>		23:4	21,903,591	154,146,702	500
Pemecahan Saham <i>Stock Split</i>	2006	1:2	154,146,702	308,293,404	250
Saham Bonus <i>Bonus Shares</i>	2007	27:2	22,836,548	331,129,952	250

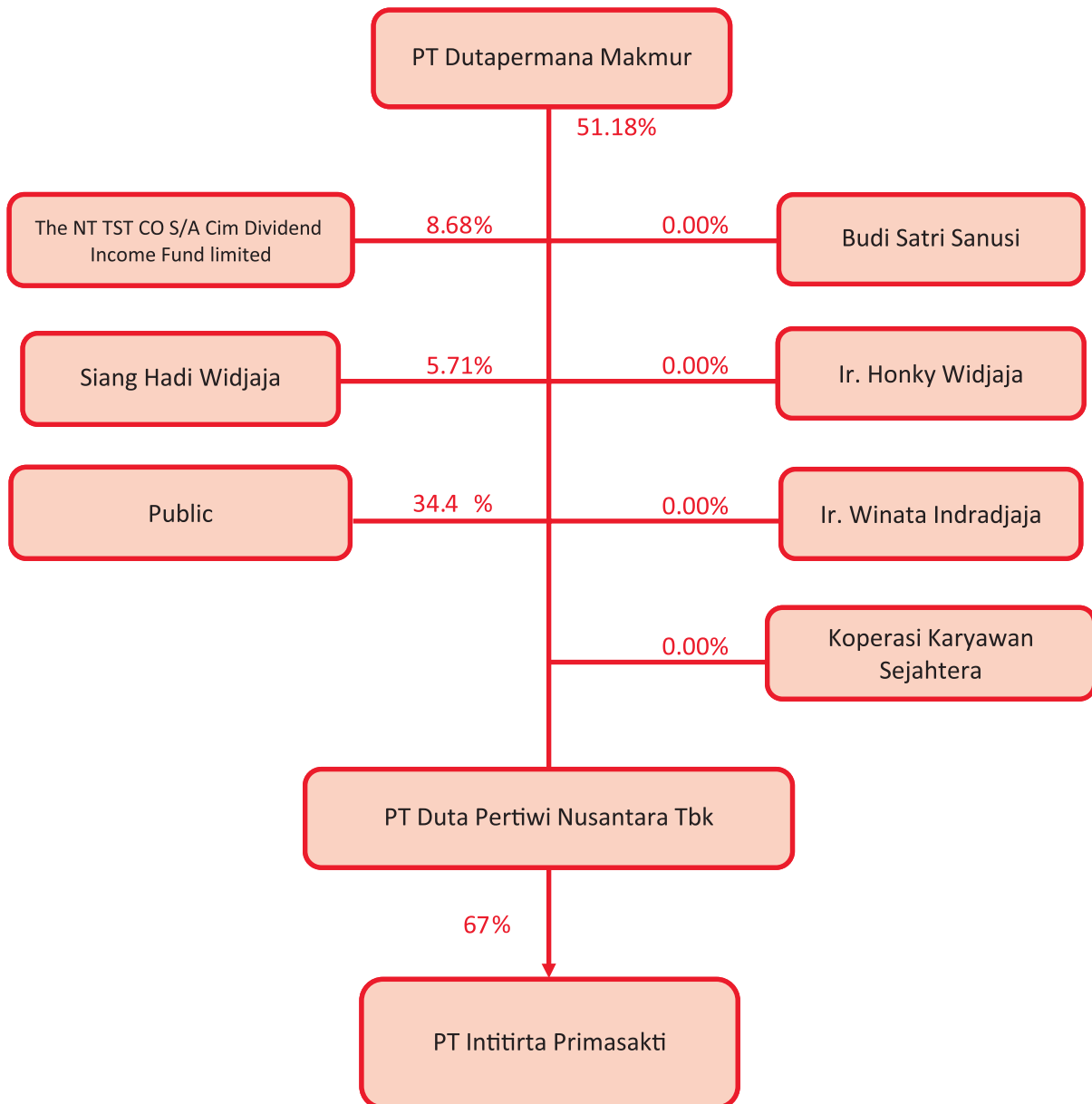
Susunan Pemegang Saham

THE COMPOSITION OF THE COMPANY'S SHAREHOLDERS

Pemegang Saham <i>Shareholder's</i>	Persentase Kepemilikan <i>Percentage of Ownership</i>	Jumlah Saham <i>Shares Numbers</i>	Jumlah Modal Saham <i>Paid in Capital (Rp)</i>
I. Kepemilikan diatas 5% <i>Ownership above 5%</i>			
PT Dutapermana Makmur	51.18	169,485,935	42,371,483,750
The NT TST CO S/A Cim Dividend Income Fund limited	8.68	28,750,000	7,187,500,000
Siang Hadi Widjaja	5.71	18,899,111	4,724,777,750
II. Kepemilikan atas nama Komisaris dan Direksi <i>Commissioners and Directors Ownership</i>			
Ir. Honky Widjaja	0.00	6,309	1,577,250
Budi Satria Sanusi	0.00	3,759	939,750
Ir. Winata Indradjaja	0.00	1,261	315,250
III. Kepemilikan oleh Masyarakat <i>Public Ownership</i>			
Koperasi <i>Cooperative</i>	0.00	47	11,750
Masyarakat <i>Public</i>	34.42	113,983,530	28,495,882,500
Jumlah Total	100	331,129,952	82,782,488,000

Struktur Pemegang Saham

SHAREHOLDING STRUCTURE



Penjualan Dalam Ton

SALES IN VOLUME

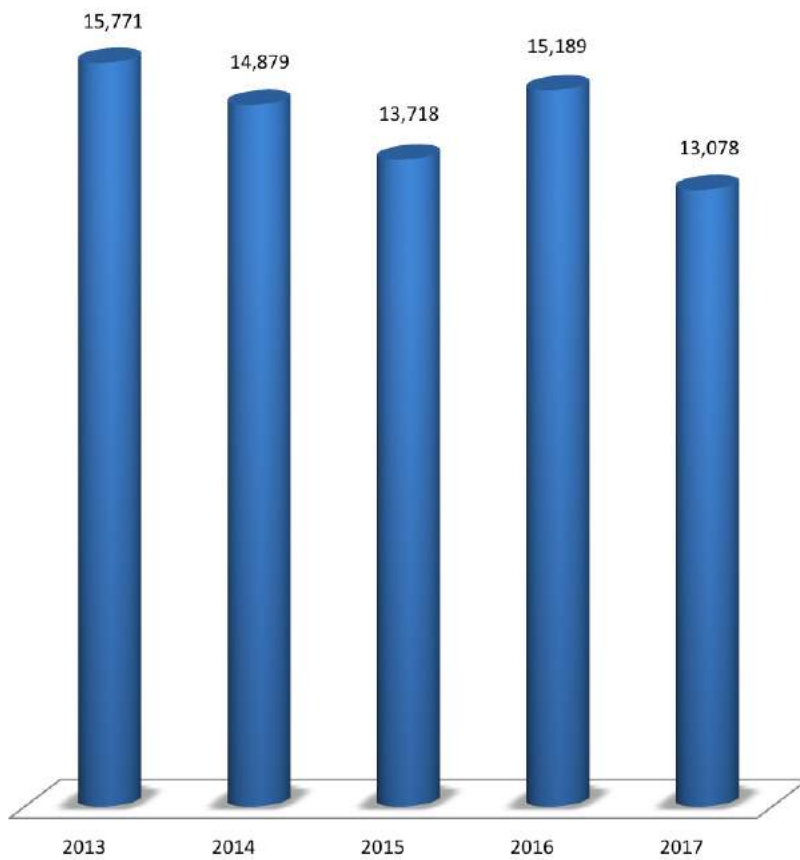
2013 - 2017

Tahun (Year)	Total (Amount)
2013	15,771
2014	14,879
2015	13,718
2016	15,189
2017	13,078

Grafik Penjualan dalam Ton

SALES IN VOLUME GRAPHIC

2013 - 2017



Penjualan Dalam Rupiah

SALES IN VALUE

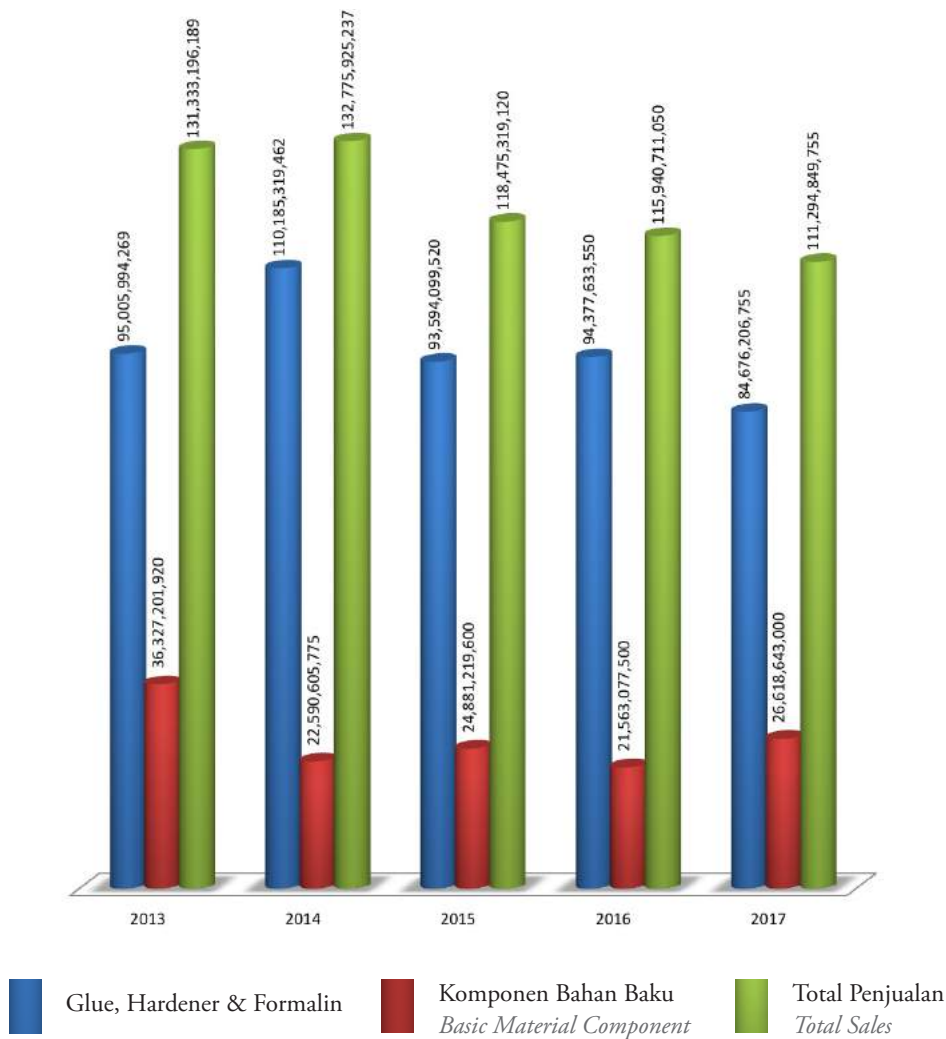
2013 - 2017

Tahun (Year)	Glue, Hardener & Formalin	Komponen Bahan Baku <i>Basic Material Component</i>	Total Penjualan (Amount)
2013	95,005,994,269	36,327,201,920	131,333,196,189
2014	110,185,319,462	22,590,605,775	132,775,925,237
2015	93,594,099,520	24,881,219,600	118,475,319,120
2016	93,594,099,520	21,563,077,500	115,940,711,050
2017	84,676,206,755	26,618,643,000	111,294,849,755

Grafik Penjualan dalam Rupiah

SALES IN VOLUME VALUE

2013 - 2017



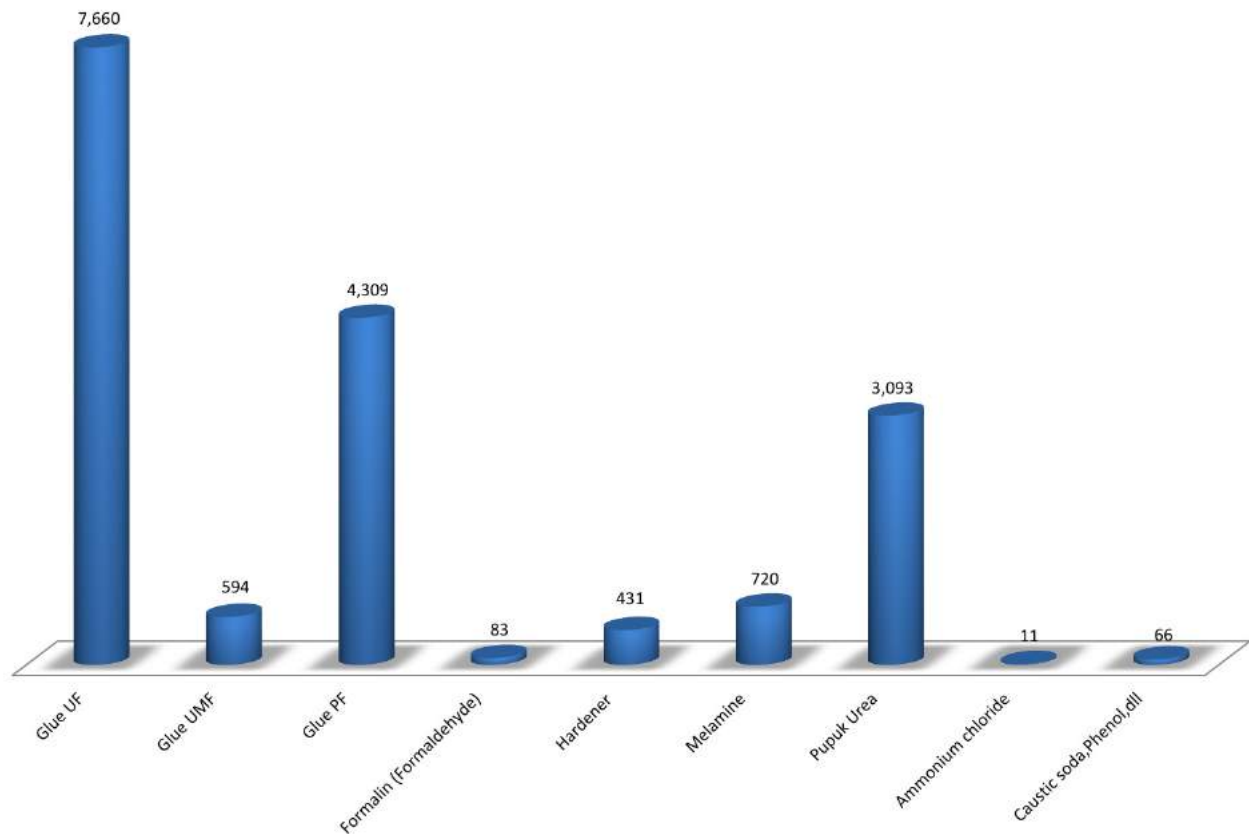
Penjualan Tahun 2017 dalam Ribuan Ton

SALES OF YEAR 2017 IN VOLUME

Produk (Product)	Ton (Ton)	Persentase (Percentage)
Glue UF	7,660	45.15%
Glue UMF	594	3.50%
Glue PF	4,309	25.40%
Formalin (Formaldehyde)	83	0.49%
Hardener	431	2.54%
Melamine	720	4.24%
Pupuk Urea	3,093	18.23%
Ammonium chloride	11	0.06%
Caustic soda, Phenol, dll	66	0.39%
	16,967	100.00%

Penjualan Tahun 2017 dalam Ribuan Ton

(SALES RECORD OF 2017 IN THOUSAND TONS)



Laba (Rugi)

PROFIT (LOSS)

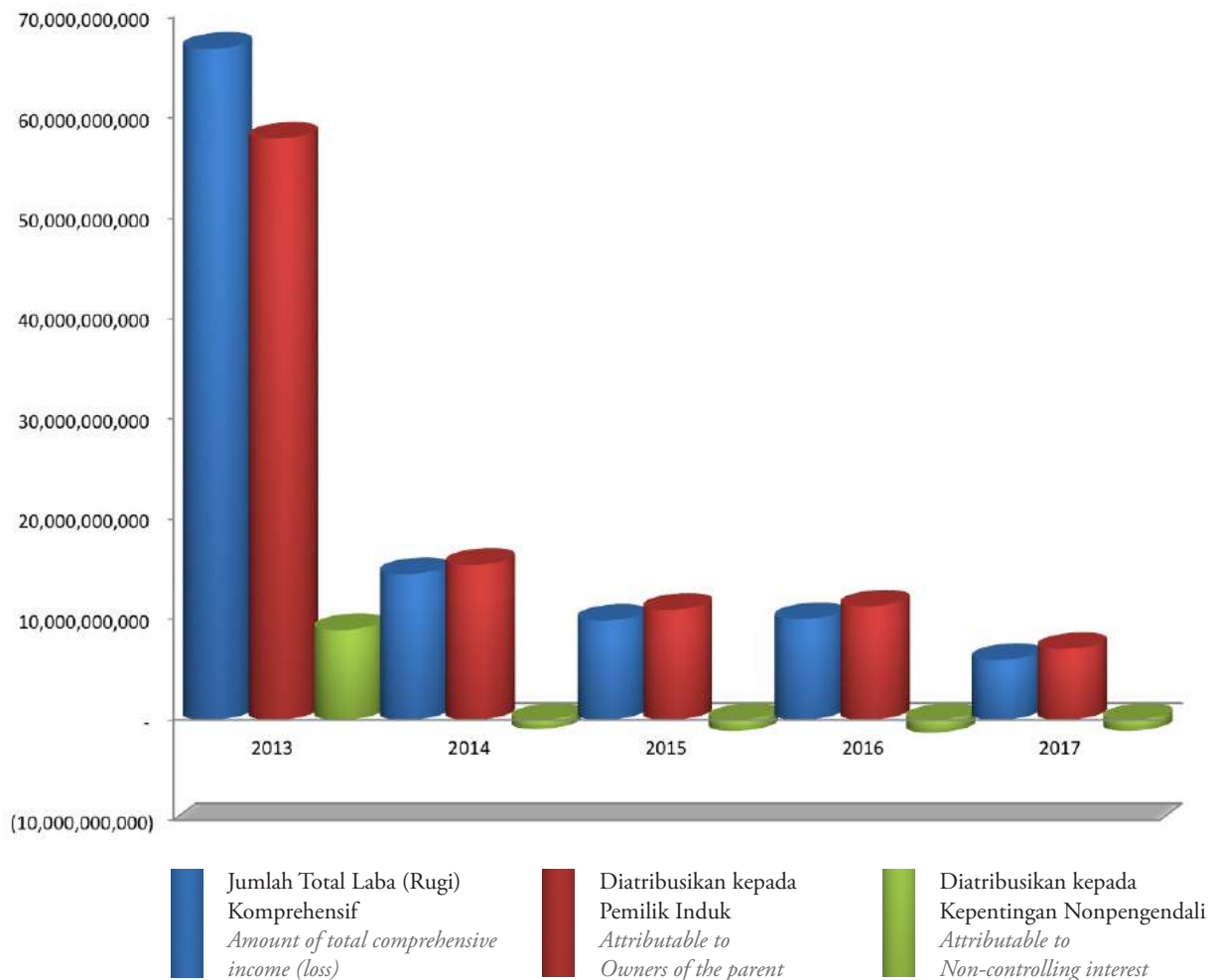
2013 - 2017

Tahun (Year)	Laba (rugi) tahun berjalan <i>Profit (loss) for the year</i>			Total Laba (rugi) komprehensif <i>Total comprehensive income (loss)</i>		
	Jumlah (Amount)	Yang dapat diatribusikan kepada (Attributable to)		Jumlah (Amount)	Yang dapat diatribusikan kepada (Attributable to)	
		Pemilik Induk (Owners of the parent)	Kepentingan Nonpengendali (Non-controlling interest)		Pemilik Induk (Owners of the parent)	Kepentingan Nonpengendali (Non-controlling interest)
2013	66,834,822,929	57,899,494,754	8,935,328,175	67,929,275,925	59,031,519,513	8,897,756,412
2014	14,528,830,097	15,435,787,755	(906,957,658)	15,308,334,326	16,206,406,388	(898,072,062)
2015	9,859,176,172	10,960,263,325	(1,101,087,153)	10,221,665,048	11,289,824,230	(1,068,159,182)
2016	10,009,391,103	11,285,757,167	(1,276,366,064)	10,423,974,301	11,705,966,086	(1,281,991,785)
2017	5,963,420,071	7,057,441,683	(1,094,021,612)	6,557,763,494	7,663,626,900	(1,105,863,406)

Grafik Laba (Rugi)

PROFIT & LOSS GRAPHIC

2013 - 2017



Laporan Dewan Komisaris

BOARD OF COMMISSIONERS'S REPORT



Para pemegang saham yang terhormat,

Upaya pemerintah dalam memacu pertumbuhan ekonomi Indonesia disemua sektor patut diapresiasi.

Pengendalian harga berbagai komoditi serta pemerataan distribusinya memberi efek positif, dalam mengangkat daya beli masyarakat, dengan menurunkan nilai inflasi nasional di kisaran 3,6% pada tahun 2017, jauh dibawah prediksi, di mana upaya menjaga pergerakan harga berhasil dilaksanakan dengan baik, serta adanya pula upaya mengendalikan harga bahan bakar minyak dan tarif dasar listrik.

Laju pertumbuhan ekonomi global pada tahun 2017 ada peningkatan, namun masih belum merata dan tumbuh tidak signifikan.

Pertumbuhan ekonomi di tahun-tahun mendatang masih akan terus berlanjut, termasuk untuk negara-negara seperti Indonesia, Tiongkok, India, Vietnam dan negara-negara lainnya, sekalipun masih dengan memiliki masalahnya masing-masing.

Produktivitas perusahaan diharapkan akan ikut terpacu dengan tumbuhnya ekonomi global dan ekonomi nasional.

Pihak manajemen perusahaan telah berupaya agar produk perusahaan terus berkembang dengan tetap menjaga permintaan-permintaan pelanggan dengan memenuhi tuntutan-tuntutan kualitas produk, tepat

Distinguished Stakeholders,

The government's effort to trigger growths in all economic sectors of Indonesia is worth appreciating.

The control of various commodities' prices as well as the equal distribution of those commodities had brought a positive impact on increasing the people's buying power as seen in the lower national inflation which was at the range of 3.6% in 2017, far below the prediction, whereas the effort to prevent fluctuation of prices had been done very well together with the effort to control fuel oil prices and basic electricity tariffs.

The global economy in 2017 had grown indeed, but the growth had not been equal and significant yet.

The economic growth will continue in the upcoming years, including the growths in the countries like Indonesia, China, India, Vietnam and others, in spite of their own problems.

The company's productivity is expected to be triggered as well by the global and the national economic growths.

The company's management had strived to keep the company's products growing by maintaining the customers' demands and fulfilling demands for quality products, on-time delivery and the best service. All ranks and files in

waktu dengan pelayanan terbaik. Semua jajaran di perusahaan diminta untuk bekerja dengan penuh dedikasi untuk kepuasan pelanggan dan kemajuan perusahaan.

the company have been urged to work with full dedication for the sake of customers' satisfaction and the company's progress.

Kendala-kendala yang ada diusahakan diperkecil baik yang terkait dengan cuaca, lingkungan, pasokan-pasokan bahan baku, penyerahan produk, transportasi dan lain sebagainya. Pihak pelanggan produk perusahaan juga berusaha agar pasokan-pasokan bahan baku mereka terjamin dan berkesinambungan.

The existing obstacles have been effortfully minimized, including those which have to do with the weather, raw material supply, product delivery, transportation and many others. The company's customers strived to keep their raw material supply guaranteed and sustainable.

Kebakaran hutan dan lahan tahun 2017 dapat teratasi dengan lebih baik dan diharapkan akan lebih baik pada tahun-tahun berikutnya.

Forest and land fires in 2017 had been resolved better and it is expected to be much better in the following years.

Prospek usaha tergantung pada bahan baku kayu, ekonomi global, permintaan internasional dan domestik, di mana permintaan produk di sektor berbahan kayu tetap masih sangat dibutuhkan dan diminati.

The company's business prospect relies upon raw material wood, the global economy, international and domestic demands, where wood sector's products remain attractive and highly demanded.

Anak perusahaan, PT Intitirta Primasakti dengan batubaranya masih mengalami kendala-kendala yang membutuhkan penanganan-penanganan sampai nanti bisa memberi manfaat bagi perusahaan.

The company's subsidiary, PT Intitirta Primasakti which operates in coal business is still facing obstacles that need to be solved until it benefits the company.

Pada kesempatan ini, Dewan Komisaris menyampaikan penghargaan dan terima kasih kepada segenap pemegang saham, direksi, relasi-relasi, instansi-instansi, karyawan-karyawati perusahaan atas kerja sama serta dukungan-dukungannya.

On this occasion, the Board of Commissioners would like to express gratitude and appreciation to all shareholders, the Board of Directors, the parties, institutions concerned as well as the company's employees for their cooperation and support.

Untuk dan Atas Nama Dewan Komisaris,
For and on behalf of the Board of Commissioners

Jakarta, April 2018



Ng Tjie Koang
Komisaris Utama
President Commissioners

Laporan Direksi

DIRECTOR'S REPORT



Para pemegang saham yang terhormat,

Pertumbuhan ekonomi Indonesia tahun 2017 sebesar 5,1%, cukup stabil bahkan sedikit lebih tinggi dibanding tahun 2016 yang tercatat sebesar 5,02%. Ini mengindikasikan pemulihan ekonomi.

Pertumbuhan ekonomi tersebut ditopang oleh meningkatnya kegiatan ekspor, peningkatan investasi, belanja pemerintah dan terutama belanja domestik berupa kebutuhan konsumsi masyarakat.

Pertumbuhan ekonomi global dan domestik memberi efek terhadap peningkatan kapasitas produksi industri di dalam negeri, termasuk usaha perusahaan menjaga, meningkatkan dan mengelola produktivitas agar dapat memenuhi permintaan para pelanggan.

Untuk tahun 2017 terjadi penurunan permintaan produk dari pelanggan perusahaan yang diakibatkan adanya perubahan pola pertumbuhan pembangunan di negara-negara konsumen.

Kinerja Perusahaan tahun 2017 mengalami penurunan dibanding tahun lalu. Nilai penjualan sebesar Rp 115,94 miliar pada tahun 2016 turun menjadi Rp 111,29 miliar pada tahun 2017. Walaupun nilai penjualan masih diatas jumlah yang ditargetkan, yaitu Rp 105 miliar namun laba yang ditargetkan Perusahaan sebesar Rp 9 miliar tidak tercapai, jumlah yang terealisasi sebesar Rp 6,58 miliar. Penurunan ini dikarenakan oleh menurunnya permintaan produk utama berupa Glue yang disertai dengan meningkatnya beban pokok

The Honorable Shareholders,

The growth of Indonesia's economy in 2017 which was 5.1% had been fairly stable and even higher than in 2016 which was 5.02%. This is an indication of economic recovery.

The above-mentioned economic growth had been supported by the increase in export activities, investment, the government expenditure and mainly the domestic expense in form of people's consumption needs.

Global and domestic economic growths have brought impact on the increase in capacities of domestic industrial productions, including the company's effort to escalate, maintain and manage the productivity in order to meet the customers' demand.

In 2017 there had been a decline in the customers' demand for the company's products because of changes in the patterns of development in the consumer countries.

The company's performance suffered a decline in 2017 compared to the previous year. The sales value dropped from Rp 115.94 billion in 2016 to Rp 111.29 billion in 2017. Eventhough the sales value remained above the target which was Rp 105 billion, still the company's profit target of Rp 9 billion had not been reached, since the amount realized was Rp 6.58 billion. The decline was caused by the decrease in the demand for the main product, which is Glue, accompanied by the increase in the cost of goods sold in tandem with the increase in the price of main raw

penjualan seiring dengan naiknya harga bahan baku utama produksi dan menurunnya pendapatan bunga.

Prospek usaha perekat masih cukup baik karena permintaan kayu lapis baik domestik maupun ekspor masih cukup tinggi. Berdasarkan informasi dari Kementerian Lingkungan Hidup dan Kehutanan (KLHK) menyatakan optimistis ekspor produk kayu nasional pada tahun 2018 akan meningkat dibanding tahun-tahun sebelumnya. Kinerja ekspor produk kayu nasional selama lima tahun terakhir menunjukkan peningkatan yang mana tahun 2012 sebanyak 10,02 miliar dolar AS naik menjadi 10,77 miliar pada tahun 2014, kemudian meningkat lagi menjadi 10,94 miliar pada tahun 2017. Memasuki 2018, pada bulan Januari saja ekspor produk kayu telah menghasilkan sebesar 1 miliar dolar AS, sampai akhir 2018 bisa mencapai 12 miliar dolar. Komoditas produk kayu yang diekspor meliputi kertas, kayu lapis, pulp, furnitur kayu, kayu olahan, serpih kayu, kerajinan kayu, veneer, bangunan prefab, partikel board dan produk kayu lainnya.

Perusahaan tidak menghadapi kendala yang berarti pada tahun 2017, namun suasana politik nasional dan pesta demokrasi yang semakin dekat dapat berpengaruh pada kehidupan berdemokrasi dan menimbulkan kekhawatiran para pelaku ekonomi. Harapan masyarakat tentunya semua dapat berjalan lancar dan terlaksana dengan semangat kedewasaan untuk membangun bangsa dan negara menjadi lebih baik.

Perusahaan secara konsisten menjaga kesinambungan pengelolaan manajemen, menjaga mutu, etos kerja, semangat untuk selalu mengutamakan kepuasan pelanggan serta menjaga semangat kebersamaan dalam perusahaan dengan cara mengupayakan yang terbaik demi tumbuhnya perusahaan yang sehat.

Direksi beserta segenap jajarannya, staff, karyawan-karyawati perusahaan berusaha bekerja dengan langkah-langkah yang terarah, untuk membangun perusahaan yang profesional, bertanggung jawab yang dapat memberi nilai tambah untuk perusahaan serta pelanggan-pelanggannya.

Anak perusahaan, PT Intitirta Primasakti masih membutuhkan penyelesaian dalam upaya-upaya operasionalnya secara mandiri dan diharapkan akan bisa berkembang sesuai harapan-harapan direksi.

material for production and the decline in interest income.

Adhesive business prospect remains fairly bright since plywood demands from domestic and export markets are still relatively high. Based on the information from the Ministry of Environment and Forestry (KLHK) the Ministry is optimistic that the national plywood export will rise in 2018 compared to the previous years. The performance of the national plywood export in the last five years has indicated an increase from 10.02 billion US dollars in 2012 to 10.77 billions in 2014, then moved up further to 10.94 billions in 2017. Entering 2018, only in January wooden product export has already brought 1 billion US dollars, so the total value until the end of 2018 is likely to reach 12 billion dollars. Exported wooden products include paper, plywood, pulp, wooden furniture, processed wood, ripped wood, wooden handicraft, veneer, prefab building material, particle board and others.

The company did not face any significant obstacle in 2017, nevertheless the national political condition and the democratisation euphoria which is becoming nearer may affect the democratic life and spark worries among the economic players. The society certainly hopes that all can run smoothly and executed with matured spirit building nation and country to be better.

The company has consistently maintained the management, the quality, work ethic, the spirit to always prioritize customer satisfaction and maintain the spirit of togetherness inside the company by making the best effort for the sake of the company's growth.

The Board of Directors along with the management, staff members and the employees have strived to work in well-directed steps for building a professional and responsible company that is able to offer value added both for the company and the customers.


The company's subsidiary, PT Intitirta Primasakti still requires a solution for its own operational activities and is expected to grow in line with the Board of Directors' hopes.

Direksi menyampaikan terima kasih pada segenap pemegang saham, dewan komisaris, para relasi, instansi-instansi terkait, Otoritas Jasa Keuangan (OJK) dan segenap karyawan & karyawan perusahaan yang selalu memberi dukungan.

The Board of Directors would like to convey a gratitude to all shareholders, the Board of Commissioners, the related parties and the institutions concerned, the Financial Services Authority (OJK) as well as all of the company's employees who have offered their continuous support.

Untuk dan Atas Nama Anggota Direksi,
For and on behalf of the Board of Directors,

Jakarta, April 2018



Siang Hadi Widjaja
Direktur Utama
President Director

Profil Perusahaan

COMPANY PROFILE



- Nama Perusahaan
Company's name : PT Duta Pertiwi Nusantara Tbk
- Alamat Perusahaan
Company address :
- Kantor Pusat (*Head Office*)
Jl. Tanjung pura no. 263 D
Pontianak 78122
Kalimantan Barat - Indonesia
Phone : (0561) 736406 - 738220
Fax : (0561) 738136
 - Kantor Perwakilan (*Representative Office*)
Sudirman Tower Lantai 12C
Jl. Jenderal Sudirman Kav. 60
Jakarta 12190 - Indonesia
Phone : (021) 5226728 - 5226729 - 5226738 - 5226739
Fax : (021) 5226779
 - Pabrik (*Factory*)
Jl. Adisucipto Km 10,6
Kalimantan Barat - Indonesia
Phone : (0561) 721138 - 721834
Fax : (0561) 721124
- Website Perusahaan
Company's website : <http://dpn.co.id>
- Alamat e-mail
Company's email : dpns@dpn.co.id
- Nama Anak Perusahaan
Subsidiary Company : PT Intitirta Primasakti
- Alamat Anak Perusahaan
Subsidiary Company Address :
- Menara Sudirman Lantai 7C
Jl. Jendral Sudirman Kav. 60
Jakarta Selatan, Indonesia. 12190
Phone : 021-5225103
Fax : 021-5225104

Profil

PROFILE

Riwayat Singkat Perusahaan

Perusahaan didirikan bulan Maret 1982 berdasarkan Akte Pendirian No. 45 tanggal 18 Maret 1982.

Berproduksi secara komersial pada awal tahun 1987 sampai sekarang.

Perusahaan bergerak pada bidang industri perekat kayu lapis, kimia, perdagangan dan pertambangan sesuai akte perubahan No. 34 tanggal 11 Juni 2009.

Perusahaan berdomisili di Pontianak, di tepi sungai Kapuas dengan luas ± 3 hektar dan tenaga kerja ± 100 orang.

Produk Perusahaan

Produk-produk yang dihasilkan :

1. Produk Utama

- Urea Formaldehyde (UF Glue)
- Phenol Formaldehyde (PF Glue)
- Urea Melamine Formaldehyde (UMF Glue)

2. Produk setengah jadi

- Formalin

3. Produk sampingan, sebagai bahan tambahan untuk proses produksi di industri pelanggan :

- Hardener UF
- Hardener PF
- Hardener UMF
- Hardener PB
- Addictive (pengikat emisi, dll)

Hardener, sebagai pelengkap / penguat untuk produk utama, dipergunakan dalam proses produksi kayu lapis.

Visi dan Misi Perusahaan antara lain :

- Turut berperan menunjang sektor industri perikanan, khususnya kayu lapis.
- Partisipasi dalam pembangunan ekonomi.
- Menciptakan lapangan kerja dengan meningkatkan keterampilan dan kesejahteraan.
- Ikut berperan menjaga ekosistem dan lingkungan yang sehat.

Company History in Brief

The company was founded in March 1982, based on Notary Deed No. 45, dated 18 March 1982.

Commercially producing at the beginning of 1987 until now.

Company operates in plywood adhesive manufacturing industry, chemicals and mining based on revised Deed No. 34 on 11 June 2009.

The company is located in Pontianak, by the Kapuas River, with area of ± 3 ha, and ±100 skilled labor force.

Company Product

Manufactured products are as follows :

1. Main Product

- *Urea Formaldehyde (UF Glue)*
- *Phenol Formaldehyde (PF Glue)*
- *Urea Melamine Formaldehyde (UMF Glue)*

2. Semi-finished Product

- *Formaldehyde*

3. By product, as an additional material for customer's industrial production process :

- *Hardener UF*
- *Hardener PF*
- *Hardener UMF*
- *Hardener PB*
- *Addictive (emission bonding agent, etc)*

Hardener, as a supplement / hardener for main product, used in the production process for plywood.

Company's Vision and Mission :

- *To participate in wood manufacturing industry, especially in plywood.*
- *To participate in the economic development.*
- *To create employment opportunities that improve skills and welfare.*
- *To participate in maintaining the ecosystem and healthy environment.*

Anak Perusahaan

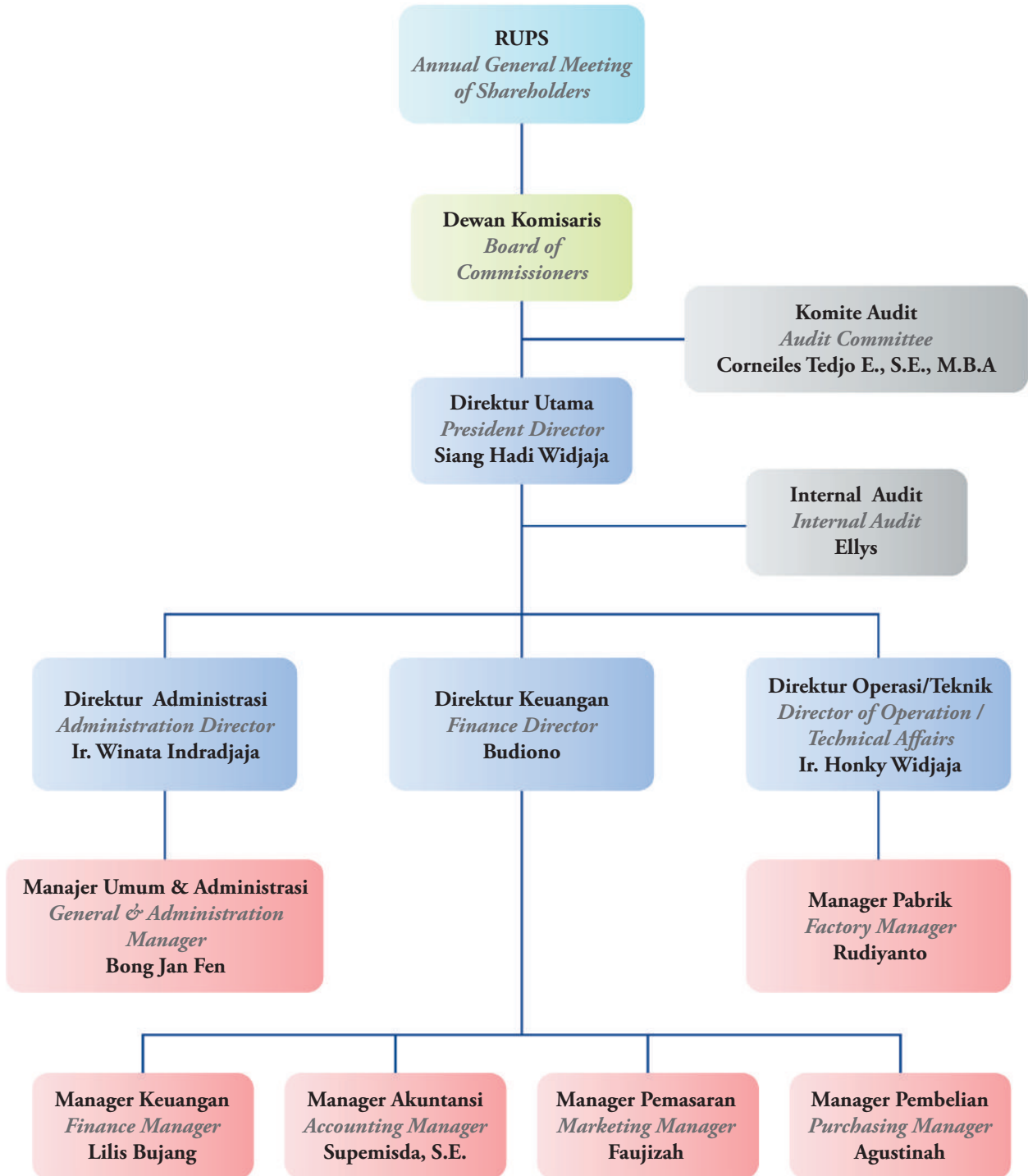
SUBSIDIARY COMPANY



1. **Anak Perusahaan** : **PT Intitirta Primasakti**
Subsidiary Company
- Alamat : Menara Sudirman Lantai 7C
Address Jl. Jendral Sudirman Kav. 60
 Jakarta Selatan, Indonesia. 12190
 Phone : 021-5225103
 Fax : 021-5225104
- Jumlah kepemilikan saham : 67%
Percentage of ownership
- Bergerak dalam bidang : Pertambangan batu bara
Business operation *Coal Mining*
- Status operasi : PT Intitirta Primasakti pada tanggal 4 Desember 2017
 telah mendapatkan izin produksi dengan
 Nomor: 442.K/30/DJB/2017 untuk seluruh
 wilayah area tambang seluas 24.998 Ha.
Operation Status : *PT Intitirta Primasakti on December 4, 2017*
has acquired production permit
No. 442.K/30/DJB/2017 for
the whole mining area of 24,998 Ha.

Struktur Organisasi

ORGANIZATION STRUCTURE



Profil Manajemen

MANAGEMENT PROFILE

PROFIL KOMISARIS

NG TJIE KOANG

Komisaris Utama

Warga negara Indonesia lahir di Jakarta pada tahun 1963. Pendidikan terakhir Golden Gate University MBA in Finance Investment dan University of San Fransisco BS in Finance.

Sebelum bergabung dengan Perusahaan pernah menjabat sebagai Direktur PT Gemini Mas Mulia Indah. Diangkat menjadi Presiden Komisaris perusahaan sejak tahun 1996. Saat ini beliau menjabat sebagai Komisaris Utama Perusahaan berdasarkan Berita Acara Rapat Umum Pemegang Saham Tahunan Perusahaan no. 62 tanggal 16 Juni 2016.

Bapak Ng Tjie Koang memiliki hubungan afiliasi dengan direksi, namun tidak memiliki hubungan afiliasi dengan anggota Dewan Komisaris serta tidak memiliki hubungan afiliasi dengan pemegang saham Perusahaan.

BUDI SATRIA SANUSI

Komisaris

Warga negara Indonesia, lahir di Jakarta pada tahun 1943. Pendidikan terakhir adalah pada Takushoku University bidang Ekonomi di Tokyo lulus tahun 1966. Sebelum bergabung dengan Perusahaan bekerja pada berbagai perusahaan Japan Engineering Consultants & Exports Inc Tokyo, Jepang di Jepang sampai tahun 1971 dan sebagai Direktur Utama PT Buana Loka Utama (1980-2002). Diangkat menjadi Direktur Perusahaan (1982-2007), kemudian diangkat menjadi komisaris Perusahaan sejak tahun 2007. Saat ini beliau menjabat sebagai Komisaris Perusahaan berdasarkan Berita Acara Rapat Umum Pemegang Saham Tahunan Perusahaan no. 62 tanggal 16 Juni 2016.

Bapak Budi Satria Sanusi tidak memiliki hubungan afiliasi dengan anggota Dewan Komisaris maupun Direksi namun memiliki hubungan afiliasi dengan pemegang saham Perusahaan.

PROFILE OF COMMISSIONERS

NG TJIE KOANG

President Commissioner

Indonesian citizen, born in Jakarta in 1963. Last education, Golden Gate University, MBA in Finance Investment, and University of San Fransisco BS in Finance.

Before joining the Company, he was once Director of PT Gemini Mas Mulia Indah. Appointed as the Company's President Commissioners since 1996. Today he is the Company's President Commissioner based on the Decision of the Annual General Shareholders' Meeting No. 62 dated June 16, 2016.

Mr Ng Tjie Koang has an affiliated relation with members of the Board of Directors, but does not have any affiliated relation with those of the Board of Commissioner and does not have any affiliated relation with the Company's shareholders.

BUDI SATRIA SANUSI

Commissioner

Indonesian citizen, born in Jakarta in 1943. Last education, graduated from the Faculty of Economy of Takushoku University in 1966. Before joining the Company he worked at Japan Engineering Consultants & Exports Inc Tokyo, until 1971 and President Director of PT Buana Loka Utama (1980-2002. Appointed as the Company's Director (1982-2007), then as the Company's Commissioner since 2007. Today he was the Company's Commissioner after the Decision of the Annual General Shareholders' Meeting No. 62 dated June 16, 2016.

Mr Budi Satria Sanusi does not have any affiliated relation with members of the Board of Commissioners and with those of f the Board of Directors, but has an affiliated relation with the Company's shareholders.

CORNEILES TEDJO ENDRIYARTO

Komisaris Independen

Warga negara Indonesia lahir di Jakarta pada tahun 1972. Pendidikan terakhir di Waseda University Tokyo dengan gelar Master of Business Administration pada tahun 2004. Pengalaman kerja antara lain sebagai penasehat Independent Financial & Accounting, Anggota Komite Audit & Auditor lainnya. Diangkat menjadi Komisaris/ Komisaris Independent Perusahaan sejak tahun 2012. Saat ini beliau menjabat sebagai Komisaris / Komisaris Independent Perusahaan berdasarkan Berita Acara Rapat Umum Pemegang Saham Tahunan Perusahaan no. 62 tanggal 16 Juni 2016.

Bapak Corneiles Tedjo Endriyanto tidak memiliki hubungan afiliasi dengan anggota Dewan Komisaris maupun Direksi dan tidak memiliki hubungan afiliasi dengan pemegang saham Perusahaan.

PROFIL DIREKSI

SIANG HADI WIDJAJA

Direktur utama

Adalah seorang pengusaha, warga negara Indonesia yang lahir di Bandung pada tahun 1950, Pendidikan terakhir Ngee Ann Technical College di bidang Manajemen di Singapura. Diangkat menjadi Direktur Utama Perusahaan sejak berdirinya Perusahaan. Saat ini beliau menjabat sebagai Direktur Utama Perusahaan berdasarkan Berita Acara Rapat Umum Pemegang Saham Tahunan Perusahaan no. 62 tanggal 16 Juni 2016.

Bapak Siang Hadi Widjaja memiliki hubungan afiliasi dengan Dewan Komisaris, tetapi tidak memiliki hubungan afiliasi dengan anggota Dewan Direksi namun memiliki hubungan afiliasi dengan pemegang saham Perusahaan.

WINATA INDRADAJA

Direktur

Warga negara Indonesia, lahir di Tabanan, Bali pada tahun 1944, lulusan Technische Hochschule Aachen (Jerman Barat) dalam bidang teknik sipil dan mengikuti pelatihan manajemen Perusahaan di Stuttgart, bekerja sebagai tenaga ahli pada perusahaan di Hanover pada tahun 1979-1981. Mulai bergabung sejak tahun 1983 dan diangkat menjadi Direktur Perusahaan sejak tahun 1990. Saat ini beliau menjabat sebagai Direktur Perusahaan berdasarkan Berita Acara Rapat Umum Pemegang Saham Tahunan Perusahaan no. 62 tanggal 16 Juni 2016.

CORNEILES TEDJO ENDRIYARTO

Independent Commissioner

Indonesian citizen, born in Jakarta in 1972. Last education, Waseda University Tokyo, attaining the degree of Master of Business Administration in 2004. His working experience includes among others, Independent Financial & Accounting Advisor, Member of the Committee of Audit & Auditor. Appointed as the Company's Independent Commissioner since 2012. Now he is the Company's Independent Commissioner based on the Decision of the Annual General Shareholders' Meeting No. 62 dated June 16, 2016.

Mr Corneiles Tedjo Endriyanto does not have any affiliated relation with members of the Board of Commissioners and with those of the Board of Directors, and does not have any affiliated relation with the Company's shareholders.

PROFILE OF DIRECTORS

SIANG HADI WIDJAJA

President Director

A businessman, Indonesian citizen, born in Bandung in 1950, Last education, Ngee Ann Technical College in Singapore, with major in Management. Appointed as the Company's President Director since the founding of the Company. Currently he is the Company's President Director based on the Decision of the Annual General Shareholders' Meeting No. 62 dated June 16, 2016.

Mr Siang Hadi Widjaja has an affiliated relation with members of the Board of Commissioners but does not have any affiliated relation with members of with those of the Board of Directors and has an affiliated relation with the Company's shareholders.

WINATA INDRADAJA

Director

Indonesian citizen, born in Tabanan, Bali, in 1944, graduated from the Faculty of Civil Engineering, Technische Hochschule Aachen (West Germany). He attended Corporate Management Training in Stuttgart and worked as an expert at a company in Hanover in 1979-1981. Joining the Company since 1983 and was appointed as the Company's Director since 1990. Today he is the Company's Director after the Decision of the Annual General Shareholders' Meeting No. 62 dated June 16, 2016.

Bapak Winata Indradjaja tidak memiliki hubungan afiliasi dengan Dewan Komisaris maupun Direksi, namun memiliki hubungan afiliasi dengan pemegang saham Perusahaan.

Mr Winata Indradjaja does not have any affiliated relation with members of the Board of Commissioners and those of the Board of Directors, but has an affiliated relation with the Company's shareholders.

BUDIONO

Direktur

Warga negara Indonesia lahir di Pontianak pada tahun 1959, menempuh pendidikan di jurusan Manajemen Perusahaan dan Akuntansi tingkat terampil. Sebelum bergabung dengan Perusahaan bekerja sebagai tenaga Accounting di Firma Riaco dan Bank Central Asia di Pontianak. Diangkat menjadi Manager Accounting Perusahaan (1983-1993), Manager Pemasaran dan Manager Keuangan Perusahaan (1993-2007), kemudian diangkat menjadi Direktur Perusahaan sejak tahun 2007. Saat ini beliau menjabat sebagai Direktur Perusahaan berdasarkan Berita Acara Rapat Umum Pemegang Saham Tahunan Perusahaan no. 62 tanggal 16 Juni 2016.

BUDIONO

Director

Indonesian citizen, born in Pontianak in 1959, he studied at the Faculty of Corporate Management and Accountancy, skilled level. Before joining the Company he was an Accounting Staff at Firma Riaco and Bank Central Asia in Pontianak. Appointed as the Company's Accounting Manager (1983-1993), Marketing and Finance Manager (1993-2007), then appointed as the Company's Director since 2007. Today he is the Company's Director after the Decision of the Annual General Shareholders' Meeting No. 62 dated June 16, 2016.

Bapak Budiono tidak memiliki hubungan afiliasi dengan anggota Dewan Komisaris maupun Direksi dan juga tidak memiliki hubungan afiliasi dengan pemegang saham Perusahaan.

Mr Budiono does not have any affiliated relation with members of the Board of Commissioners and with those of the Board of Directors, and also does not have any affiliated relation with the Company's shareholders.

HONKY WIDJAJA

Direktur

Warga negara Indonesia lahir di Bandung pada tahun 1953 pendidikan terakhir Chemical Engineering di Dortmund University-West Germany sebelum bergabung dengan Perusahaan pernah bergabung di perusahaan Planning and Construction for KHD Cement Industry-West Germany. Mulai bergabung dengan Perusahaan sejak tahun 1983 dan diangkat menjadi Direktur Perusahaan sejak tahun 2007. Saat ini beliau menjabat sebagai Direktur Perusahaan berdasarkan Berita Acara Rapat Umum Pemegang Saham Tahunan Perusahaan no. 62 tanggal 16 Juni 2016.

HONKY WIDJAJA

Director

Indonesian citizen, born in Bandung in 1953. Last education, Chemical Engineering di Dortmund University-West Germany. Before entering the Company he once jointed the Planning and Construction for KHD Cement Industry-West Germany. Starting to join the Company since 1983 and has been appoinyed the Company's Director since 2007. Now he is the Company's Director based on the Decision of the Annual General Shareholders' Meeting No. 62 dated June 16, 2016.

Bapak Honky Widjaja tidak memiliki hubungan afiliasi dengan Dewan Komisaris maupun Direksi, namun memiliki hubungan afiliasi dengan pemegang saham Perusahaan.

Mr Honky Widjaja does not have any affiliated relation with members of the Board of Commissioners and with those of the Board of Directors, but has an affiliated relation with the Company's shareholders.

Selama tahun 2017 tidak ada pelatihan peningkatan kompetensi yang diikuti oleh Dewan Komisaris dan Dewan Direksi Perusahaan.

During the period of 2017 there was not any competency improvement training attended by the members of the Company's Board of Commissioners and those of the Board of Directors.

Dewan Komisaris & Direksi

BOARD OF COMMISSIONER AND BOARD OF DIRECTORS

Dewan Komisaris <i>Board of Commissioners</i>	Nama <i>Name</i>	Anggota Sejak <i>Member Since</i>	Berakhir <i>Term Expires</i>
Komisaris Utama <i>President Commissioner</i>	Ng Tjie Koang, MBA	1996	2021
Komisaris <i>Commissioner</i>	Budi Satria Sanusi	2007	2021
Komisaris Independen <i>Independent Commissioner</i>	Corneiles Tedjo E.,S.E., MBA	2012	2021

Direksi <i>Board of Directors</i>	Nama <i>Name</i>	Anggota Sejak <i>Member Since</i>	Berakhir <i>Term Expires</i>
Direktur Utama <i>President Directors</i>	Siang Hadi Widjaja	1982	2021
Direktur <i>Directors</i>	Ir. Winata Indradjaja, Dipl. Ing	1990	2021
Direktur <i>Directors</i>	Ir. Honky Widjaja, Dipl. Ing	2007	2021
Direktur <i>Directors</i>	Budiono	2007	2021

Sumber Daya Manusia

HUMAN RESOURCES

Sumber daya manusia diwujudkan untuk mencapai tenaga kerja yang terampil, berkualitas dan bertanggung jawab.

The human resources have been developed to become skilled, quality and responsible manpower.

Pelatihan-pelatihan karyawan selalu dikoordinasikan terutama pada internal perusahaan untuk mewujudkan sumber daya manusia yang berkualitas, guna menjamin tercapainya mutu produk yang sesuai dengan tuntutan kriteria produk serta pelayanan terbaik untuk semua pelanggan.

Employee training programs have been always coordinated mainly the programs inside the Company, in order to create quality human resources and ensure the quality of products in line with the requirement of product criteria as well as the best service for all customers.

Membudayakan cara kerja yang baik, bertanggung jawab serta selalu memperhatikan keselamatan & kesehatan kerja dengan menciptakan lingkungan kerja yang sehat dan nyaman.

Making the good and responsible working procedure as a culture, while taking care of work safety and health by creating a healthy and convenient working environment.

Semua tenaga kerja diikutsertakan pada program perlindungan Jamsostek yang antara lain meliputi jaminan kecelakaan kerja, tunjangan hari tua, tunjangan kematian dan lain sebagainya, serta program BPJS (Jaminan Kesehatan).

All employees have been included in the Jamsostek protection program that covers among others the occupational accident, retirement allowance, death stipend and others, as well as the BPJS Health Insurance.

Jumlah Karyawan

GROWTH IN THE NUMBER OF EMPLOYEES

Tahun Year	Jenis Kelamin Sex		Tingkat Pendidikan Level of Education				Total Amount
	Pria Male	Wanita Female	SD (PS)	SLTP (JHS)	SLTA (SHS)	Sarjana (SI Degree)	
2013	86	22	9	20	60	19	108
2014	82	23	9	20	57	19	105
2015	81	23	9	20	57	18	104
2016	79	22	8	20	56	17	101
2017	76	22	8	19	55	16	98

Informasi Sekuritas

SECURITIES INFORMATION



Pada akhir tahun 2017 PT Duta Pertiwi Nusantara Tbk mencatat pemegang saham yang memiliki 331.129.952 lembar saham yang terdaftar di Bursa Efek Indonesia (BEI). Saham yang dikeluarkan Perusahaan hanya satu jenis yakni saham biasa. Setiap saham yang diterbitkan PT Duta Pertiwi Nusantara Tbk memberikan hak yang sama kepada pemegangnya. Pemegang saham PT Duta Pertiwi Nusantara Tbk memiliki kendali atas Perusahaan melalui Rapat Umum Pemegang Saham (RUPS). PT Duta Pertiwi Nusantara Tbk memiliki komitmen untuk mengembalikan investasi pemegang saham dalam bentuk dividen.

At the end of year 2017 PT Duta Pertiwi Nusantara, Tbk recorded its shareholders holding 331.129.952 shares listed in the Indonesia Stock Exchange. There was only one kind of share, that was the common stock. Every stock that had been issued by PT Duta Pertiwi Nusantara, Tbk gave equal rights to its shareholder. The shareholders of PT Duta Pertiwi Nusantara had control over the company through the Annual Shareholders' Meeting. PT Duta Pertiwi Nusantara, Tbk committed to return its shareholders' investment in form of dividend.

Lembaga dan Profesi Penunjang Pasar Modal

INSTITUTIONS AND PROFESSIONS AS THE CAPITAL MARKET

Lembaga Penunjang Pasar Modal :

Biro Administrasi Efek

1. Datindo Entrycom

Wisma Sudirman-Puri Datindo
 Jl. Jend. Sudirman Kav. 34-35, Jakarta 10220
 Telp. (021) 570 9009, Fax. (021) 570 9026
 Memberikan jasa administrasi saham pasar sekunder.
 Jumlah fee sebesar Rp 10.000.000/3 bulan

2. PT Kustodian Sentral Efek Indonesia

Gedung Bursa Efek Indonesia Tower I Lt. 5
 Jl. Jend. Sudirman Kav. 52-53, Senayan,
 Jakarta Selatan 12190
 Telp. (021) 5299-1099, Fax. (021) 5299-1199
 PO. BOX. 3855 Jakarta 10038
 Memberikan jasa penyimpanan efek dalam bentuk elektronik.
 Jumlah fee sebesar Rp 10.000.000/tahun

Profesi Penunjang Pasar Modal

1. Kantor Akuntan Publik Paul Hadiwinata, Hidajat, Arsono, Retno, Palilingan & Rekan

Jl. Kebon Sirih Timur 1 No. 267 RT.001/005
 Kebon Sirih, Menteng, Jakarta Pusat 10340
 Telp. (021) 3144003, Fax. (021) 3144213
 Jasa audit laporan keuangan tahun buku 2017.
 Jumlah fee Rp 98.252.000,-

2. Kantor Notaris & PPAT Fathiah Helmi, S.H.

Graha Irama Lt. 6 Ruang C
 Jl. HR Rasuna Said Kav. 1 & 2 Kuningan
 Jakarta 12950
 Telp. (021) 52907304-06, Fax. (021) 5261136
 Jasa pembuatan akta-akta Perusahaan di tahun 2017.
 Jumlah fee Rp 10.000.000,-

Institutions as The Capital Market:

Capital Administration Bureau

1. Datindo Entrycom

*Wisma Sudirman-Puri Datindo
 Jl. Jend. Sudirman Kav. 34-35, Jakarta 10220
 Telp. (021) 570 9009, Fax. (021) 570 9026
 Rendering administration service for secondary market
 Total fees of Rp 10.000.000/3 months*

2. PT Kustodian Sentral Efek Indonesia

*Gedung Bursa Efek Indonesia Tower I Lt. 5
 Jl. Jend. Sudirman Kav. 52-53, Senayan,
 Jakarta Selatan 12190
 Telp. (021) 5299-1099, Fax. (021) 5299-1199
 PO. BOX. 3855 Jakarta 10038
 Rendering electronical service for stock exchange custody.
 Total fee of Rp 10.000.000/year*

Professions as The Capital Market

1. Public Accountant Office Paul Hadiwinata, Hidajat, Arsono, Retno, Palilingan & Partners

*Jl. Kebon Sirih Timur 1 No. 267 RT.001/005
 Kebon Sirih, Menteng, Jakarta Pusat 10340
 Telp. (021) 3144003, Fax. (021) 3144213
 Service on Financial Report Audit of year 2017.
 Total fee of Rp 98.252.000,-*

2. Public Notary & PPAT Fathiah Helmi, S.H.

*Graha Irama Lt. 6 Ruang C
 Jl. HR Rasuna Said Kav. 1 & 2 Kuningan
 Jakarta 12950
 Telp. (021) 52907304-06, Fax. (021) 5261136
 Service on Company's Deed of year 2017.
 Total fee of Rp 10.000.000,-*

Penghargaan yang Diterima

APPRECIATION AWARDS

Berikut ini penghargaan yang pernah diterima oleh Perusahaan, antara lain :

The awards the Company has received are among others :

- Penghargaan sebagai pembayar Pajak Penghasilan Badan tahun 1991 dengan menduduki peringkat ke tiga untuk daerah Kalimantan Barat dan Kalimantan Tengah.
- Penghargaan sebagai pembayar Pajak Penghasilan Badan tahun 1993 dengan menduduki peringkat ke satu untuk daerah Kalimantan Barat dan Kalimantan Tengah.
- Penghargaan sebagai juara III lomba Sanitasi/ Kesehatan Lingkungan Perusahaan, untuk jenis Perusahaan Perakayuan dalam rangka Hari Kesehatan Nasional yang ke-37, tanggal 12 Nopember 2001.
- Tahun 2002 Perusahaan menerima penghargaan sebagai peserta Program Jamsostek yang memenuhi tertib kepesertaan dan administrasi sesuai perundang-undangan sebagai wujud komitmen dalam memberikan perlindungan dan kesejahteraan bagi tenaga kerja dan keluarganya.
- Penghargaan sebagai donatur bencana Tsunami pada tahun 2004.
- Penghargaan berperan serta dalam usaha-usaha pemberantasan Narkoba.
- Penghargaan berpartisipasi dalam pemeliharaan lingkungan.
- *Third-Ranking Corporate Income Tax Payer Award 1991 in West and Central Kalimantan regions.*
- *First-Ranking Corporate Income Tax Payer Award 1993 in West and Central Kalimantan regions.*
- *Third Winner Award in Corporate Environmental Sanitation/Health Contest for category of Timber Companies in the framework of the 37th National Health Day on Nocember 12, 2001.*
- *In 2002 the Company received an appreciation for becoming the participant of the Jamsostek Program that met the participation and administrative rules in line with the law as a realization of its commitment in offering protectionand welfare to the workers and their families.*
- *Appreciation for becoming a donatur during the Tsunami disaster in 2004.*
- *Appreciation for peticipating in the efforts to eradicate drugs.*
- *Appreciation for peticipating in the environmental maintainance.*

Analisis dan Pembahasan Manajemen

ANALYSIS AND MANAGEMENT DISCUSSION

Produksi

Volume produksi Glue turun dari 14.699 ton pada tahun 2016 menjadi 12.484 ton pada tahun 2017 (turun sebanyak 2.215 ton atau 15,07%).

Volume produksi Hardener PF naik dari 431 ton pada tahun 2016 menjadi 441 ton pada tahun 2017 (naik 28 ton atau 6,78%).

Turunnya volume produksi Glue karena menurunnya volume permintaan.

Volume produksi barang setengah jadi berupa Formalin mengalami penurunan dari 9.142 ton pada tahun 2016 menjadi 7,165 ton pada tahun 2017 (turun 1.977 ton atau 21,63%), seiring dengan turunnya produksi glue.

Kapasitas Produksi

Kapasitas terpasang produksi cukup besar sehingga selama beberapa tahun terakhir tidak mengalami perubahan. Kapasitas produksi Formalin dan Glue masing-masing sebesar 50.000 dan 75.000 ton.

Anak perusahaan, PT Intitirta Primasakti pada tgl 4 Desember 2017 telah mendapatkan izin produksi dengan Nomor : 442.K/30/DJB/2017 untuk seluruh wilayah area tambang seluas 24.998 Ha.

Penjualan

Volume penjualan Glue mengalami penurunan dari 14.708 ton pada tahun 2016 menjadi 12.564 ton pada tahun 2017 (turun sebesar 2.144 ton atau 14,58%).

Volume penjualan Hardener PF naik dari 414 ton pada tahun 2016, naik menjadi 431 ton pada tahun 2017 (naik 17 ton atau 4,11%).

Volume penjualan barang setengah jadi berupa Formalin naik dari 67 ton pada tahun 2016 menjadi 83 ton pada tahun 2017 (naik 16 ton atau 24%).

Meningkatnya volume penjualan dikarenakan oleh meningkatnya permintaan.

Production

Glue production volume decreased from 14,699 tons in 2016 to 12,484 tons in 2017 (by 2,215 tons or 15,07%).

Hardener PF production volume increased from 431 tons in 2016 to 441 tons in 2017 (by 28 tons or 6.78%).

The decrease of Glue production volume was triggered by lower volume of demand.

Production volume of half-finished product in form of formalin decreased from 9,142 tons in 2016 to 7,165 tons in 2017 (by 1,977 tons or 21.63%), in line with the decrease in glue production.

Production Capacity

Installed production capacity is fairly high so there is not any change during the last several years. Formalin and glue production capacities are 50,000 and 75,000 tons.

The Company's subsidiary, PT Intitirta Primasakti on December 4, 2017 has acquired the production license number: 442.K/30/DJB/2017 for the whole mining area of 24,998 Ha.

Sales

Glue sales volume decreased from 14,708 tons in 2016 to 12,564 tons in 2017 (by 2,144 tons or 14.58%).

Sales volume of hardener PF increased from 414 tons in 2016 to 431 tons in 2017 (by 17 tons or 4.11%).

Sales volume of half-finished product in form of formalin increased from 67 tons in 2016 to 83 tons in 2016 (by 16 tons or 24%).

The increase of the sales volume was triggered by the higher demand.

Profitabilitas

Profitabilitas Perusahaan tahun 2017 menurun dibanding tahun 2016. Margin kotor turun dari 25,44% pada tahun 2016 menjadi 22,34% pada tahun 2017. Ini dikarenakan menurunnya kuantitas permintaan glue sebanyak 2.144 ton dan naiknya Beban Pokok Penjualan yang disebabkan oleh naiknya harga pokok rata-rata pemakaian bahan baku utama berupa methanol, caustic soda, phenol dan melamine serta naiknya beban gaji dan kesejahteraan karyawan.

Net profit margin turun dari 8,63% pada tahun 2016 menjadi 5,36% pada tahun 2017 terutama dikarenakan oleh menurunnya margin kotor dan menurunnya pendapatan lain-lain.

Analisis kinerja keuangan Perusahaan meliputi:

Aset

Aset Lancar tahun 2016 sebesar Rp 174,91 miliar naik menjadi Rp 181,20 miliar pada tahun 2017 (naik Rp 6,29 miliar atau 3,60%). Kenaikan ini terutama dikarenakan oleh naiknya piutang usaha, naiknya aset keuangan lancar lainnya, persediaan dan uang muka pembelian aset tetap.

Aset tidak Lancar tahun 2016 sebesar Rp 121,22 miliar naik menjadi Rp 127,29 miliar pada tahun 2017 (naik Rp 6,07 miliar atau 5,01%). Kenaikan ini terutama dikarenakan oleh bertambahnya beban eksplorasi dan pengembangan yang ditangguhkan entitas anak.

Total Aset mengalami peningkatan sebesar Rp 12,36 miliar, dari Rp 296,13 miliar pada tahun 2016 menjadi Rp 308,49 miliar pada tahun 2017. Kenaikan ini dikarenakan oleh naiknya aset lancar dan aset tidak lancar.

Kenaikan aset lancar berdampak pada kemudahan manajemen dalam mengelola operasional perusahaan, sedangkan dampak perubahan aset tidak lancar berupa kenaikan beban eksplorasi dan pengembangan menunjukkan keuangan Perusahaan semakin bertambah ke dalam investasi di bidang batu bara, namun Perusahaan berharap Perusahaan tambang batu bara entitas anak dapat segera berproduksi. Dampak perubahan total Aset menunjukkan likuiditas Perusahaan semakin membaik.

Liabilitas

Liabilitas jangka pendek tahun 2016 sebesar Rp 11,53 miliar naik menjadi Rp 18,83 miliar pada tahun 2017

Profitability

The Company's profitability in 2017 was declining compared to 2016. The gross margin declined from 25.44% in 2016 to 22.34% in 2017. This was because of the lower demand of glue quantity by 2,144 tons and the rise of cost of goods sold that was caused by the increase of the average cost of the main raw material in the form of methanol, caustic soda, phenol and melamine in line with higher employees' salaries and benefits.

Net profit margin declined from 8.36% in 2016 to 5.36% in 2017 mainly because of the decline of gross margin and other revenues.

The Company's financial analysis includes:

Asset

Current asset increased from Rp 174.91 billion in 2016 to Rp 181.20 billion in 2017 (rose by Rp 6.29 billion or 3.60%). The rose was triggered mainly by higher trade receivable, bond withdrawal, raw material stock and down payment for the purchase of fixed assets.

Non-current asset in 2016 was Rp 121.22 billion and then increased to Rp 127.29 billion in 2017 (rose by Rp 6.07 billion or 5.01%). The rose was mainly because of higher exploration cost and the postponed development by the subsidiary.

Total asset increased by Rp 12.36 billion from Rp 296.13 billion in 2016 to Rp 308.49 billion in 2017. The rose was triggered by the increase in current asset and non-current asset.

The increase in current asset affected the Company's management for managing daily operational activities, while the impact of the non-current asset change was in form of the rise of exploration and development cost which indicates the Company's finance in coal mining investment had improved, but the Company expects its subsidiary's coal mine to start producing soon. The impact of the total asset change showed that the Company had healthier liquidity.

Liability

Short-term liability in 2016 was Rp 11.53 billion and rose to Rp 18.83 billion in 2017 (rose by Rp 7.30 billion or

(naik Rp 7,30 miliar atau 63,28%). Kenaikan ini terutama disebabkan oleh naiknya utang usaha karena mendekati akhir periode laporan, Perusahaan banyak membeli bahan baku dan atas pembelian tersebut utangnya belum jatuh tempo.

Liabilitas jangka panjang tahun 2016 sebesar Rp 21,33 miliar naik menjadi Rp 21,82 miliar pada tahun 2017 (naik Rp 491,76 juta atau 2,31%). Kenaikan ini karena naiknya kewajiban imbalan pasca kerja.

Total Liabilitas mengalami kenaikan sebesar Rp 7,79 miliar, dari Rp 32,87 miliar pada tahun 2016 naik menjadi Rp 40,66 miliar pada tahun 2017 dikarenakan oleh naiknya liabilitas jangka pendek dan liabilitas jangka panjang.

Dampak dari perubahan liabilitas jangka pendek berupa kenaikan utang usaha, menambah beban Perusahaan sedangkan dampak perubahan liabilitas jangka panjang adalah kenaikan imbalan pasca kerja, merupakan kewajiban sehubungan dengan meningkatnya tarif upah/kenaikan gaji karyawan. Total kenaikan liabilitas berdampak pada menurunnya likuiditas Perusahaan.

Ekuitas

Ekuitas Perusahaan mengalami peningkatan dari Rp 263,26 miliar pada tahun 2016 naik menjadi Rp 267,84 miliar pada tahun 2017 atau naik Rp 4,58 miliar. Kenaikan ini berasal dari laba yang dicetak Perusahaan tahun 2017

Dampak perubahan ekuitas berupa peningkatan ekuitas berarti ada kenaikan aset bersih Perusahaan karena Perusahaan berhasil mencetak laba sebagai sumbangan keuntungan bagi pemegang saham.

Pendapatan

Pendapatan bersih mengalami penurunan dari Rp 115,94 miliar pada tahun 2016 turun menjadi Rp 111,29 miliar pada tahun 2017 (turun Rp 4,65 miliar atau 4,01%). Penurunan nilai pendapatan terutama dikarenakan oleh menurunnya volume penjualan Glue.

Beban

Beban usaha turun dari Rp 24,51 miliar pada tahun 2016 menjadi Rp 23,16 miliar pada tahun 2017 (turun Rp 1,35 miliar atau 5,51%). Penurunan ini terutama disebabkan oleh menurunnya beban imbalan pasca kerja dan turunnya gaji dan kesejahteraan karyawan sehubungan dengan 7 karyawan yang telah pensiun pada tahun 2017.

63.28%). The rose was mainly because of higher operating debt due to the end of closing period. The company has purchased lots of raw material and on that purchase, the debt not yet due.

Long-term liability was Rp 21.33 billion in 2016 and rose to Rp 21.82 billion in 2017 (rose by Rp 491.76 million or 2.31%). The rose was due to the increase in obligatory post-employment benefit.

Total Liability has increased by Rp 7.79 million from Rp 32.87 billion in 2016 to Rp 40.66 billion in 2017 because of higher short-term liability and long-term liability.

The impact of the change in short-term liability in form of higher debt, had further increased the Company's debt, while the impact of the change in long-term liability in form of the increase in obligatory post-employment benefit, had been fair because of the increase in the employees' salaries. The rise in the total liability had brought impact in form of declining company's liquidity.

Equity

The Company's equity rose from Rp 263.26 billion in 2016 to Rp 267.84 billion in 2017 or by Rp 4.58 billion. The rose was mainly due to Company's profit in 2017.

The impact of the equity change in form of higher equity indicated an increase in the Company's net asset because the Company managed to make a profit as a profit contribution to the shareholders.

Revenue

Net revenue decreased from Rp 115.94 billion in 2016 to Rp 111.29 billion in 2017 (declined by Rp 4.65 billion or 4.01%). The lower revenue was mainly because of the decline in Glue sales volumes.

Expense

Operating expense decreased from Rp 24.51 billion in 2016 to Rp 23.16 billion in 2017 (declined by Rp 1.35 billion or 5.551%). The decrease was mainly because of the decline in employees' salaries and benefits in connection with the 7 employees who has retired in 2017.

Laba (Rugi)

Kinerja Perusahaan tahun 2017 menunjukkan sedikit Penurunan.

Laba tahun berjalan turun dari Rp 10,01 miliar pada tahun 2016 menjadi Rp 5,96 miliar pada tahun 2017 (turun Rp 4,05 miliar atau 40,46%). Turunnya laba kotor seiring dengan menurunnya penjualan Glue dan menurunnya Pendapatan lain-lain dari bunga deposito.

Pendapatan komprehensif lain naik dari Rp 414,58 juta pada tahun 2016 menjadi Rp 594,34 juta pada tahun 2017 karena meningkatnya keuntungan aktuarial atas program pensiun manfaat pasti.

Total laba rugi komprehensif lain mengalami penurunan Rp 10,42 miliar pada tahun 2016 menjadi Rp 6,56 miliar pada tahun 2017 terutama karena menurunnya laba bruto.

Arus Kas

Arus kas dari aktivitas operasi turun dari Rp 14,13 miliar pada tahun 2016 menjadi minus Rp 3,99 miliar (turun 18,12 miliar) hal ini terutama disebabkan oleh menurunnya penerimaan dari langganan seiring dengan menurunnya nilai penjualan dan meningkatnya pembayaran kepada pemasok.

Arus kas dari aktivitas investasi menurun sebesar Rp 10,27 miliar, yakni dari minus Rp 11,52 miliar pada tahun 2016 menjadi minus Rp 21,79 miliar pada tahun 2017, hal ini terutama dikarenakan meningkatnya penempatan deposito dan pembayaran uang muka perolehan aset tetap.

Arus kas dari aktivitas pendanaan turun sebesar Rp 13,52 miliar, yakni dari Rp 11,69 miliar pada tahun 2016 menjadi minus Rp 1,83 miliar pada tahun 2017, hal ini dikarenakan menurunnya uang muka setoran modal.

Total Arus kas secara keseluruhan mengalami penurunan sebesar Rp 27,39 miliar yakni dari Rp 115,87 miliar pada tahun 2016 menjadi Rp 88,48 miliar pada tahun 2017 karena menurunnya arus kas dari aktivitas operasi dan aktivitas pendanaan.

Kemampuan Membayar Utang

Kemampuan membayar utang Perusahaan dapat diukur dengan rasio likuiditas dan rasio solvabilitas.

Rasio likuiditas menunjukkan kemampuan dalam

Profit (Loss)

The Company's performance in 2017 showed a reduction.

Current year profit decreased from Rp 10.01 billion in 2016 to Rp 5.96 billion in 2017 (decreased by Rp 4.05 million or 40.46%). The decrease of gross profit is in line with the decrease of Glue sales and other revenues from deposit's interest.

Other comprehensive income rose from Rp 414.58 million in 2016 to Rp 594.34 million in 2017 because of the increase of actuarial gains on the benefit of pension plan.

Total other comprehensive profit (loss) decreased from Rp 10.42 billion in 2016 to Rp 6.52 billion in 2017 mainly because of the decrease of gross profit.

Cash Flow

Cash flow of the operating activities decreased from Rp 14.13 billion in 2016 to minus Rp 3.99 billion in 2017 (decreased by Rp 18.12 billion) mainly because of lower income from the customers due to the decrease of sales and the increase of procurement costs.

Cash flow from investment activities declined by Rp 10.27 billion, that was from minus Rp 11.52 billion in 2016 to minus Rp 21.79 billion in 2017, because the increase in deposit placement and the advance payment of the acquisition of property and equipment.

Cash flow from financing activities declined by Rp 13.52 billion, from Rp 11.69 billion in 2016 to minus Rp 1.83 billion in 2017, due to the decrease of the advance payment in capital stock.

The total cash flow was declined by Rp 27.39 billion from Rp 115.87 billion in 2016 to Rp 88.48 billion in 2017 due to lower cash flows from operating and financing activities.

Debt Payment Capability

The Company's debt payment capability can be measured by the liquidity and solvability ratios.

Liquidity ratio reflects the capability in fulfilling short-

memenuhi liabilitas jangka pendek, terdiri dari rasio lancar dan rasio kas. Rasio lancar dihitung dengan cara membandingkan jumlah aset lancar dengan jumlah liabilitas jangka pendek sedangkan rasio kas dihitung dengan cara membandingkan kas yang dimiliki dengan jumlah liabilitas jangka pendek.

term liability that consists of current and cash ratios. The current ratio is calculated by comparing the total current asset to the total short-term liability, while the cash ratio is calculated by comparing the cash owned to the total short-term liability.

	2017	2016	Perubahan/ Change(%)
Rasio Lancar (<i>Current Ratio</i>)	9.62	15.16	-36.54%
Rasio Kas (<i>Cash Ratio</i>)	4.70	10.05	53.23%

Rasio Likuiditas melebihi 1x, menunjukkan kemampuan bayar utang yang baik. Rasio likuiditas pada tahun 2017 mengalami penurunan namun Perusahaan tetap selalu membayar utang yang jatuh tempo tepat waktu.

A liquidity ratio above 1x, implies a good debt payment capability. The liquidity ratio on 2017 was declining, but the Company has been paying the debt due on time.

Rasio solvabilitas menunjukkan kemampuan perusahaan untuk memenuhi kewajiban finansialnya baik jangka pendek maupun jangka panjang apabila sekiranya perusahaan dilikuidasi.

Solvability ratio indicates the Company's capability in fulfilling its short-and long-term financial obligations in case the Company has to be liquidated.

	2017	2016	Perubahan/ Change(%)
Rasio Liabilitas terhadap Ekuitas (<i>Debt to Equity Ratio</i>)	15.18%	12.48%	21.63%
Rasio Liabilitas terhadap Aset (<i>Debt to Asset Ratio</i>)	13.18%	11.10%	18.74%

Rasio solvabilitas Perusahaan cukup baik, walaupun mengalami sedikit kenaikan namun masih rendah.

The company's solvability ratio has been reasonably fine, despite a slight increase, it's considered low.

Kolektibilitas Piutang

Tingkat kolektibilitas piutang sangat lancar. Rata-rata kolektibilitas piutang pada tahun 2016 adalah 37 hari sedangkan tahun 2017 adalah 42 hari, menunjukkan sedikit kenaikan, namun pengelolaan piutang cukup baik.

Receivable Collectibility

Receivable collectability rate has been extremely fine. Average receivable collectability in 2016 was 37 days compared to 42 days in 2017, showing a slight increase, but the accounts receivable management remains fine.

Struktur Modal

Perseroan berusaha mengelola struktur modal yang optimal supaya dapat memaksimalkan nilai bagi para pemilik atau pemegang saham, untuk itu manajemen selalu aktif memastikan adanya keseimbangan yang memadai antara liabilitas dan ekuitas atau menjaga rasio modal yang sehat. Pembelanjaan dengan utang akan dikaji atau dibandingkan antara nilai tambah yang dihasilkan berupa peningkatan laba bersih yang berkontribusi pada peningkatan ekuitas dengan beban bunga atas utang tersebut. Selain itu, kebijakan struktur modal dapat dilakukan dengan menyesuaikan nilai pembayaran dividen kepada pemegang saham.

Capital Structure

The Company has strived to manage the capital structure at an optimum rate in order to maximize the shareholders' value, hence the management has actively assured a sufficient balance between the liability and the equity or maintain a healthy capital ratio. Expenditure through debt will be considered by comparing the resulted value added in form of higher profit attributable to the increase in equity and the interest of the debt. Besides, the capital structure policy could be made by adjusting the value of dividends to be paid to the shareholders.

	2017	2016
Liabilitas / <i>Liability</i>		
- Jangka Pendek / <i>Short Term</i>	18,832,789,797	11,533,925,524
- Jangka Panjang / <i>Long Term</i>	21,822,996,796	21,331,236,675
Jumlah / <i>Total</i>	40,655,786,593	32,865,162,199
Ekuitas yang dapat diatibisikan kepada / <i>Equity attributable to</i>		
- Pemilik Induk / <i>Parent Company</i>	229,969,440,716	224,174,980,415
- Kepentingan Non Pengendali / <i>Non Controlling Interest</i>	37,865,946,651	39,089,423,170
Jumlah / <i>Total</i>	267,835,387,367	263,264,403,585
Rasio Total liabilitas terhadap ekuitas <i>(Debt to Equity ratio)</i>	15.18%	12.48%
Rasio Total liabilitas jangka panjang terhadap ekuitas <i>(Long-term debt to equity ratio)</i>	8.15%	8.10%

Dari tabel diatas, rasio struktur modal Perusahaan menunjukkan nilai yang rendah artinya risiko finansial Perusahaan kecil.

The table above shows that the Company has a low capital structure ratio which implies a low financial risk.

Prospek Usaha

Pemasaran produk perekat kayu lapis Perusahaan berkaitan erat dengan pemasaran industri kayu lapis yang menjadi pelanggan Perusahaan. Kayu lapis khususnya untuk daerah Kalimantan Barat yang menjadi pasar produk Perusahaan, masih potensial dan terbuka luas, khususnya untuk pasar Jepang, Amerika, Eropa dan lokal.

Business Prospect

The Company's plywood adhesive marketing is closely related with the marketing of plywood industries which are the Company's customers. The plywood especially in West Kalimantan is the market of the Company's products, which still has potential and widely open, mainly for Japanese, American, European and the local markets.

Perusahaan perekat sejenis di Kalimantan Barat sudah tidak beroperasi lagi karena perusahaan-perusahaan kayu lapis banyak yang tutup akibat dari kurangnya pasokan bahan baku kayu dan tebang tanam yang kurang profesional dan tak terpola. Jadi kami adalah satu-satunya Perusahaan perekat yang masih bertahan, yang menyediakan industri-indutri kayu lapis di Kalimantan Barat.

Similar adhesive companies in West Kalimantan are no longer operated because many plywood companies have been closed down due to lack of raw material supply as well as unprofessional and unsystematic cutting and planting activities. So we are the only surviving adhesive Company, which supplies plywood industries in West Kalimantan.

Permintaan kayu lapis masih prospektif karena kebutuhan lokal dan ekspor. Pangsa pasar Perusahaan khusus untuk industri-industri kayu lapis lokal dengan dimensi besar dan kecil. Dulu Perusahaan pernah melakukan penjualan produk ke luar pulau maupun

Plywood demand still has potential to grow because of the local and export need. The Company's market segment is the local plywood industries of large and small scales. The Company once sold the products to the outside of the island also in the export markets, but it was hard to have a

ekspor, namun karena beratnya biaya pengangkutan, harga jual produk susah bersaing.

Strategi Pemasaran

Strategi yang ditempuh Perusahaan dalam rangka mencapai targetnya antara lain dengan memberikan harga yang cukup bersaing, pelayanan yang baik, menjaga dan mempertahankan mutu glue serta pengiriman yang tepat waktu.

Perbandingan Target dan Realisasi

	Target Awal Tahun 2017 <i>Early year target 2017</i>	Realisasi Tahun 2017 <i>Realization 2017</i>	Proyeksi Tahun 2018 <i>Projection 2018</i>
Pendapatan / <i>Revenue</i>	Rp 105 miliar	Rp 111 miliar	Rp 110 miliar
Laba (Rugi) / <i>Profit (Loss)</i>	Rp 9 miliar	Rp 5,96 miliar	Rp 6 miliar

Realisasi pendapatan tahun 2017 melebihi dari yang ditargetkan, akan tetapi laba yang diharapkan tidak tercapai karena naiknya Beban Pokok Penjualan. Proyeksi untuk tahun 2018 tidak jauh berbeda dengan tahun sebelumnya. Struktur modal dengan rasio utang jangka panjang terhadap modal sendiri, diproyeksikan $\pm 8\%$.

Dividen

Perusahaan telah membagikan dividen tahun buku 2016 sebesar Rp 1,986,779,712 atau sebesar Rp 6 per saham pada tanggal 19/07/17, sedangkan dividen tahun buku 2015 dibagikan pada tanggal 20/07/16 dengan jumlah dividen sebesar Rp 1,655,649,760 atau sebesar Rp 5 per saham.

Untuk tahun buku 2017 Perusahaan belum memutuskan apakah akan membagikan dividen atau tidak.

Informasi dan Fakta Material

Perusahaan tidak memiliki informasi dan fakta material yang terjadi setelah tanggal laporan akuntan.

Tidak ada perubahan perundang-undangan yang berpengaruh signifikan terhadap Perusahaan dan dampak terhadap laporan keuangan.

competitive price because of the high transportation cost.

Marketing Strategy

The strategies set up by the Company in order to reach the targets are by offering a reasonably competitive price, good service, maintaining glue quality and making on-time delivery.

Comparison between Target and Realization

Realization of revenue in 2017 had been a higher than the target, but the projected profit had not been reached because of the increase of cost of goods sold. The projection in 2018 is not much different than the previous year. The capital structure with long-term liability to equity ratio being projected at $\pm 8\%$.

Dividends

The Company had paid dividends of totally Rp 1.986.779.712 for the 2016 fiscal year or Rp 6 per share on 19/07/17, while the total dividends for the 2015 fiscal year worth Rp 1.655.649.760 or Rp 5 per share had been paid on 20/07/16.

The Company has not yet decided whether to pay dividends or not for the 2017 fiscal year.

Material Information and Fact

The Company does not have not any material information and fact after the date of the accounting report.

There is no change in laws that had a significant influence on the Company and brought impact on the financial report.

Tata Kelola Perusahaan

CORPORATE GOVERNANCE

Sebagai badan hukum Indonesia, PT Duta Pertiwi Nusantara Tbk patuh pada Undang-Undang Perusahaan. Dibawah UU ini, Perusahaan menerapkan kebijakan dan program Korporasi yang baik sesuai dengan peraturan dan ketentuan dari Badan Pengawas Pasar Modal (BAPEPAM)/Otoritas Jasa Keuangan (OJK), Bursa Efek Indonesia dan peraturan/ketentuan Pemerintah Indonesia.

Perusahaan mempraktikkan standar tertinggi dari prinsip-prinsip GCG, yaitu keterbukaan, akuntabilitas, tanggung jawab, independensi dan kewajaran setiap saat melalui penerapan nilai-nilai Korporasi yang profesional, etis, terbuka dan inovatif.

Perusahaan memiliki tiga organ Utama dalam penerapan GCG yang terdiri dari Rapat Umum Pemegang Saham (RUPS), Komisaris dan Direksi. Masing-masing memiliki tugas peranan dan tanggung jawab yang berbeda-beda.

RUPS (Rapat Umum Pemegang Saham)

RUPS merupakan lembaga tertinggi di PT Duta Pertiwi Nusantara Tbk yang terdiri dari RUPS Tahunan dan RUPS Luar Biasa. Ini merupakan forum utama tempat para pemegang saham dapat menggunakan hak dan wewenang mereka atas manajemen Perusahaan.

Untuk melindungi kepentingan pemegang saham PT Duta Pertiwi Nusantara Tbk setiap tahun menyelenggarakan RUPS Tahunan paling lambat 6 (enam) bulan setelah tutup buku atau pada pertengahan bulan Juni, sedangkan RUPS Luar Biasa diadakan sewaktu-waktu sesuai kebutuhan.

RUPS yang memegang seluruh wewenang di luar yang telah didelegasikan kepada Komisaris ataupun Direksi.

Pada tanggal 16 Juni 2017 Perusahaan menyelenggarakan Rapat Umum Pemegang Saham Tahunan (RUPST) yang pada pokoknya telah memutuskan hal-hal sebagai berikut:

1. a. Menerima baik dan menyetujui Laporan Tahunan Perusahaan untuk tahun buku yang berakhir pada tanggal 31 Desember 2016, serta mengesahkan Laporan tugas pengawasan Dewan Komisaris Perusahaan selama tahun

As an Indonesian legal entity, PT Duta Pertiwi Nusantara Tbk has complied with the Corporate Law. Under the above-cited Law, the Company has implemented a good corporate policy and program in line with the rules and regulations of the Capital Market Supervisory Board (BAPEPAM) the Financial Services Authority (OJK), the Indonesia Stock Exchange as well as the rules and regulations of the Government of Indonesia.

The Company has practiced the highest standard of the GCG principles, which are transparency, accountability, responsibility, independency and fairness by implementing professional, ethical, open and innovative corporate values.

The Company has three main units in implementing the GCG that comprise the General Shareholders' Meeting (GSM), the Commissioners' and Directors' Meetings. Each of the units has different duties, roles and responsibilities.

GSM (General Shareholders' Meeting)

GSM is the highest institution in PT Duta Pertiwi Nusantara Tbk that comprises the Annual and Extraordinary GSMs. They are the main forum for the shareholders to exercise their rights and authorities on the Company's management.

To protect the shareholders' interest, PT Duta Pertiwi Nusantara Tbk holds an Annual GSM every year at the latest 6 (six) months after the closing of the fiscal year or in the mid of June, while the Extraordinary GSM is held any time in line with the need.

GSM holds all the authorities outside those that have been delegated to the Commissioners or Directors.

On June 16, 2017, the Company held an Annual General Shareholders' Meeting (AGM) which basically had decided the matters as follow:

1. a. *Accepting and approving the Company's Annual Report of the fiscal year that ended on December 31, 2016, and ratifying the supervisory report of the Company's Board of Commissioners during the*

buku yang berakhir pada tanggal 31 Desember 2016.

- b. Menerima baik serta mengesahkan Laporan Keuangan Perusahaan untuk tahun buku yang berakhir pada tanggal 31 Desember 2016 yang telah diaudit oleh Kantor Akuntan Publik Paul Hadiwinata, Hidajat, Arsono, Ahmad, Suharli & Rekan sesuai laporan nomor : PHHAAS/305/LY/BP/2017 tanggal 20 Maret 2017 dengan pendapat “Wajar dalam semua hal yang material”, dengan demikian membebaskan anggota Direksi dan Dewan Komisaris Perusahaan dari tanggung jawab dan segala tanggungan (acquit et de charge) atas tindakan pengurusan dan pengawasan yang telah mereka jalankan selama tahun buku 2016, sepanjang tindakan-tindakan mereka tercantum dalam Laporan Keuangan Perusahaan tahun buku 2016.
2. Menyetujui penetapan penggunaan keuntungan / laba bersih sebesar Rp. 10.009.391.103,- untuk dipergunakan sebagai berikut :
 - a. Sebesar Rp 350.000.000,- dibukukan sebagai dana cadangan, guna memenuhi ketentuan pasal 70 ayat (1) undang-undang nomor 40 tahun 2007.
 - b. Sebesar Rp. 6,- (enam rupiah) setiap saham atau seluruhnya sebesar Rp. 1.986.779.712,- dibagikan sebagai dividen tunai kepada pemegang saham.
 - c. Sisanya sebesar Rp. 7.672.611.391,- dimasukkan sebagai laba ditahan.
 3. Menyetujui untuk memberi wewenang kepada Direksi dengan persetujuan Dewan Komisaris Perseroan, untuk melakukan penunjukan Kantor Akuntan Publik yang terdaftar di Otoritas Jasa Keuangan untuk mengaudit laporan keuangan perseroan yang berakhir tanggal 31 Desember 2017 dan memberikan wewenang kepada Direksi Perseroan untuk menetapkan jumlah honorarium serta persyaratan lainnya bagi Kantor Akuntan Publik yang ditunjuk tersebut.
 4. a. Menyetujui menetapkan gaji atau honorarium dan tunjangan lain dari anggota Dewan Komisaris dengan jumlah maksimum keseluruhan sebesar Rp 3.600.000.000,- per

fiscal year that ended on December 31, 2016.

- b. *Accepting and validating the Company's Annual Report of the fiscal year that ended on December 31, 2016, audited by Public Accountant Firm Paul Hadiwinata, Hidajat, Arsono, Ahmad, Suharli & Rekan in accordance with report number: PHHAAS/305/LY/BP/2017 dated March 20, 2017, with "Appropriate in all material cases" opinion, thus discharging the members of the Boards of Directors and Commissioners from all of the responsibilities and liabilities (acquit et de charge) for their managerial and supervisory actions that they had taken during the fiscal year of 2016, as long as their actions had been implied in the Company's Financial Report of the 2016.*
2. *Approving the decision to use the net earning/profit that was worth Rp. 10.009.391.103 for the following:*
 - a. *An amount of Rp 350,000,000 to be booked as reserve, in accordance with regulation of article 70 dictum (1) of Law Number 40 of 2007.*
 - b. *An amount of Rp. 6 (six rupiahs) per share or totally Rp. 1.986.779.712 to be distributed as cash dividends to the shareholders.*
 - c. *The rest worth Rp. 7.672.611.391 to be kept as withheld profit.*
 3. *Approving to delegate the authority to the Company's Board of Directors after approval from the Company's Board of Commissioners to appoint a Public Accountant Firm registered at the Financial Services Authority to audit the Company's financial report that ended on December 31, 2017, and to delegate the authority to the Company's Board of Directors to stipulate the amount of honorarium and other requirements for the Public Accountant Firm that will be appointed.*
 4. a. *Approving to stipulate the salaries or honorariums as well as the other stipends for members of the Board of Commissioners in a total maximum amount of Rp 3,600,000,000 per annum before*

tahun sebelum dipotong pajak penghasilan yang mulai berlaku sejak Januari 2017 hingga penutupan Rapat Umum Pemegang Saham Tahunan di tahun 2018 dan memberikan wewenang kepada PT Dutapermana Makmur selaku pemegang saham utama Perusahaan untuk menetapkan pembagian jumlah gaji dan tunjangan lain dari anggota Dewan Komisaris tersebut di antara para anggota Dewan Komisaris Perusahaan.

- b. Menyetujui dan memberikan wewenang kepada Dewan Komisaris termasuk untuk menetapkan pembagian jumlah gaji atau honorarium dan tunjangan lain dari anggota Direksi tersebut di antara para anggota Direksi Perusahaan.
5. Yang berhak atas dividen tunai tersebut adalah para pemegang saham yang namanya tercatat dalam Daftar Pemegang Saham Perusahaan pada tanggal 05 Juli 2017 sampai dengan pukul 15.00 WIB. Pelaksanaan pembayaran dividen tunai tersebut akan dilakukan mulai tanggal 19 Juli 2017 dengan jadwal sebagai berikut :

income tax with effective date from January 2017 until the closing of the Annual General Shareholders' Meeting in 2018 and to delegate the authority to PT Dutapermana Makmur as the Company's majority shareholder to stipulate the salaries and other stipends for members of the Board of Commissioners and approving as well as delegating the authority to the Board of Commissioners.

- b. *Approving to delegate the authority to the Company's Board of Commissioners that includes to stipulate the amounts of salaries and honorariums as well as the other stipends for members of the Company's Board of Directors.*
5. *Those entitled to receive the above-cited cash dividends were the shareholders whose names had been included in the Recording Date on July 5, 2017, until 03.00 PM West Indonesia Time. The payment of the above-cited cash dividends would be started on July 19, 2017, in line with the following schedule:*

	Tanggal
• Cum dividen tunai di pasar reguler dan negosiasi	03 Juli 2017
• Ex dividen tunai di pasar reguler dan negosiasi	04 Juli 2017
• Cum dividen tunai di pasar tunai	06 Juli 2017
• Ex dividen tunai di pasar tunai	07 Juli 2017

Semua hasil keputusan RUPST telah direalisasikan.

All of the AGM decisions had been realized.

Dewan Komisaris

Kewajiban/tugas Dewan Komisaris adalah mengawasi kebijakan direksi atas rencana bisnis, operasi dan pengelolaan Perusahaan dan memberikan saran kepada Direksi dalam menjalankan dan mengelola Perusahaan dan bertanggung jawab kepada para pemegang saham Perusahaan.

Board of Commissioners

The Board of Commissioners' obligations/duties are supervising the Board of Directors' policy on the Company's business plan, operation and management and offering suggestions to the Board of Directors in operating and managing the Company and are responsible to the Company's shareholders.

Keanggotaan dan Masa Jabatan

Keanggotaan Komisaris terdiri dari sedikitnya tiga (3) orang. Anggota Komisaris diangkat oleh Rapat Umum Pemegang Saham (RUPS). RUPS berhak untuk memberhentikan anggota Komisaris sewaktu-waktu sebelum berakhirnya masa jabatan, jika anggota Komisaris dipandang tidak dapat menjalankan tugasnya sesuai dengan Anggaran Dasar dan/atau keputusan RUPS.

Membership and Office Term

The Board of Commissioners comprise at least three (3). The members of the Board of Commissioners are appointed by General Shareholders' Meeting (GSM). GSM has the right to discharge the members of the Board of Commissioners any time before the end of the office term in case the members are considered unable to perform their duties in line with the Statutes and/or GMS' decisions.

Komisaris PT Duta Pertiwi Nusantara Tbk terdiri dari tiga (3) orang anggota termasuk Presiden Komisaris, Komisaris dan Komisaris merangkap Komisaris Independen, sesuai persyaratan dari Otoritas Jasa Keuangan (Bapepam).

Rapat Komisaris

Sesuai Anggaran Dasar Perusahaan, Rapat Dewan Komisaris dapat diadakan setiap waktu bilamana dianggap perlu oleh seorang atau lebih anggota Dewan Komisaris atau permintaan tertulis dari Direksi atau atas permintaan 1 (satu) pemegang saham atau lebih bersama-sama memiliki 1/10 (satu per sepuluh) bagian dari jumlah seluruh saham yang telah ditempatkan oleh Perusahaan dengan hak suara yang sah.

Rapat komisaris adalah sah dan berhak untuk mengambil keputusan yang mengikat hanya apabila dihadiri oleh lebih dari 50% anggota Komisaris. Dalam tiap rapat, setiap Komisaris berhak atas satu suara dan, selain itu juga dapat memberikan satu suara bagi Komisaris lain yang diwakilinya. Rapat juga dihadiri oleh Presiden Direktur.

Sepanjang tahun 2017, Dewan Komisaris telah mengadakan rapat 4 kali dengan tingkat kehadiran 100% untuk membicarakan masalah-masalah yang berkaitan dengan operasional, kebijakan dan strategi Perusahaan.

Dewan Direksi

Direksi bertanggung jawab mengelola PT Duta Pertiwi Nusantara Tbk untuk kepentingan dan tujuan Perusahaan, mewakili di dalam maupun di luar sidang pengadilan sebagaimana diatur dalam Anggaran Dasar Perusahaan.

Anggota dan Masa Jabatan

Keanggotaan Direksi terdiri dari sedikitnya empat (4) orang. Anggota Direksi diangkat oleh Rapat Umum Pemegang Saham (RUPS) untuk masa jabatan 2 tahun atau lebih yang dapat diperpanjang. RUPS berhak untuk memberhentikan anggota Direksi sewaktu-waktu sebelum berakhirnya masa jabatan, jika anggota Direksi dipandang tidak dapat menjalankan tugasnya sesuai dengan Anggaran Dasar dan/atau keputusan RUPS.

PT Duta Pertiwi Nusantara Tbk's Board of Commissioners is composed from three (3) members, they are the President Commissioner, the Commissioner and the Commissioner who is also the Independent Commissioner, in accordance with the requirement of the Financial Services Authority (Bapepam).

Board of Commissioners' Meeting

In accordance with the Company's Statutes, the Board of Commissioners' Meeting is able to be held any time if considered necessary by one or more members of the Board of Commissioners or after a written request from 1 (one) or more shareholders who collectively have 1/10 (one tenth) portion of the total amount of the Company's placed shares with legal voting rights.

The Board of Commissioners' Meeting should be legal and entitled to make a binding decision only when attended by more than 50% of the Board of Commissioners. In every meeting, each of the Commissioners has the right for one vote and should also be able to vote for the other Commissioner being represented thereby. The meeting should be attended also by the President Director.

During the period of 2016, the Board of Commissioners had held 4 meetings with attendance rate of 100% to discuss the matters relating to the Company's operation, policies and strategy.

Board of Directors

The Board of Directors are responsible for managing PT Duta Pertiwi Nusantara Tbk for the Company's sake and purpose, and represent the Company in as well as outside the court of justice as stipulated in the Company's Statutes.

Membership and Office Term

The Board of Directors comprise at least four (4) members. The Board of Directors' members are appointed by General Shareholders' Meeting (GSM) for the office term of 2 years that could be extended. GSM has the right to discharge the members of the Board of Directors any time before the end of the office term in case the members are considered unable to perform their duties in line with the Statutes and/or GSM's decisions.

Rapat Direksi

Sesuai Anggaran Dasar Perusahaan, Rapat Dewan Direksi dapat diadakan setiap waktu bilamana dianggap perlu oleh seorang atau lebih anggota Dewan Direksi atau atas permintaan tertulis dari Dewan Komisaris atau atas permintaan 1 (satu) pemegang saham atau lebih yang bersama-sama memiliki 1/10 (satu per sepuluh) bagian dari jumlah seluruh saham yang telah ditempatkan oleh Perusahaan dengan hak suara yang sah.

Sepanjang tahun 2017, Dewan Direksi telah mengadakan rapat 4 kali dengan tingkat kehadiran 100% untuk membicarakan masalah-masalah yang berkaitan dengan operasional, kebijakan dan strategi Perusahaan.

Direktur Utama (Siang Hadi Widjaja)

Tugas Utama

Memimpin dan mengurus Perusahaan sesuai dengan tujuan Perusahaan dan senantiasa berusaha meningkatkan efisiensi dan efektivitas Perusahaan serta memelihara dan mengurus kekayaan Perusahaan.

Bersama-sama dengan para Direktur memeriksa dan mengusahakan langkah-langkah yang tepat dalam pengambilan keputusan, pelaksanaan/implementasi rencana-rencana usaha, agar mendatangkan manfaat bagi Perusahaan, masyarakat, lingkungan dan mengacu pada perundang-undangan yang berlaku dengan menciptakan nilai tambah bagi Perusahaan dan semua pihak.

Direktur Keuangan (Budiono)

Tugas Utama

Mengelola keuangan Perusahaan untuk meningkatkan kinerja keuangan Perusahaan dan pemasaran, mengendalikan efektivitas investasi pada Anak Perusahaan dan menyusun pelaporan keuangan sesuai peraturan-peraturan yang berlaku.

Direktur Operasional (Honky Widjaja)

Tugas Utama

Mengatur operasional Perusahaan dengan dukungan sumber daya manusia yang terampil agar produktivitas Perusahaan bisa tercapai, mutu produk, perawatan peralatan, meniadakan kegagalan-kegagalan produksi dan penyerahan barang tercapai secara optimal.

Board of Directors' Meeting

According to the Company's Statutes, the Board of Directors' Meeting is able to be held any time if considered necessary by one or more members of the Board of Directors or after a written request from the Board of Commissioners or from 1 (one) or more shareholders who collectively have 1/10 (one tenth) portion of the total amount of the Company's placed shares with legal voting rights.

During the period of 2016, the Board of Directors had held 4 meetings with attendance rate of 100% to discuss the matters relating to the Company's operation, policies and strategy.

President Director (Siang Hadi Widjaja)

Main Duties

Leading and managing the Company according to the Company's goals and continuously striving to improve the Company's efficiency and effectiveness as well as maintaining and taking care of the Company's assets.

Together with the Directors examine and take the right steps in making decisions, implementing the business plans in order to benefit the Company, the people, the environment and referring to the applicable rules of laws by creating added values for the Company and all parties.

Finance Director (Budiono)

Main Duties

Managing the Company's finance in order to improve its financial performance, controlling the effectiveness of investment in the Company's Subsidiary and making financial reports in line with the prevailing rules of laws.

Director of Operation (Honky Widjaja)

Main Duties

Regulating the Company's operation supported by skilled human resources in order to attain productivity, quality products, maintaining equipments, eliminating production failures as well as delivering goods at an optimum level.

Direktur Administrasi (Winata Indradjaja)**Tugas Utama**

Bersama-sama dengan direktur lainnya berusaha mewujudkan Perusahaan yang berkualitas, mengadakan kontak-kontak dengan instansi-instansi terkait, membantu menangani segala sesuatu yang berkaitan dengan kelancaran operasional Perusahaan, keamanan, lingkungan, kemasyarakatan dan lain-lainnya.

Remunerasi Dewan Komisaris dan Dewan Direksi

Prosedur dan dasar penetapan remunerasi Dewan Komisaris dan Direksi ditetapkan berdasarkan pertimbangan lingkup dan tanggung jawab pekerjaannya dan dirancang untuk memberikan penghargaan sesuai dengan jabatannya dan mendorong mereka mencapai kinerja yang terbaik.

Berdasarkan hasil Rapat Umum Pemegang Saham Tahunan, disetujui pemberian kuasa dan wewenang kepada PT Duta Permana Makmur selaku pemegang saham utama Perusahaan untuk menentukan besarnya remunerasi Dewan Komisaris dan pelimpahan kuasa kepada Dewan komisaris untuk menentukan besarnya remunerasi anggota Dewan Direksi.

Jumlah remunerasi Dewan komisaris dan Dewan Direksi tahun 2017 :

Dewan Komisaris	Rp	2,872,424,712
Dewan Direksi	Rp	9,611,667,486
Jumlah	Rp	12,484,092,198

Komponen remunerasi Dewan Komisaris dan Dewan Direksi terdiri dari : gaji, THR, tunjangan dan bonus tahunan.

INFORMASI SANKSI ADMINISTRATIF

Tidak ada sanksi-sanksi administratif yang dihadapi Perusahaan selama tahun 2017.

AKSES INFORMASI

Berbagai informasi yang berkaitan dengan Perusahaan bisa diakses melalui situs <http://dpn.co.id>

SISTEM PELAPORAN PELANGGARAN

Perusahaan berupaya menjamin semua informasi-informasi yang masuk kepada Perusahaan, baik yang positif ataupun negatif ditampung secara bijaksana dan selalu merahasiakannya untuk memperkecil

Director of Administration (Winata Indradjaja)**Main Duties**

Together with other Directors striving to create a quality Company, making contacts with the institutions concerned, assisting in handling all matters relating to the Company's smooth operation, security, environment, social affairs and others.

Boards of Commissioners' and Directors' Remunerations

The procedure and the basis for stipulating the Boards of Commissioners' and Directors' remunerations are the consideration of the scope and responsibility of their works that are designed to offer a proper appreciation in line with their positions and to motivate them to achieve the best performance.

Based on the result of the Annual General Shareholders' Meeting, it was agreed to delegate the authority to PT Duta Permana Makmur as the Company's majority shareholder to stipulate the amounts of the Board of Commissioners' remunerations and to delegate the authority to the Board of Commissioners to stipulate the amounts of the Board of Directors' remunerations.

Amounts of the Boards of Commissioners' and Directors' remunerations in 2017:

Board of Commissioners	Rp	2.972.424.712
Board of Directors	Rp	9.611.667.486
Total	Rp	12.484.092.198

The components of the Boards of Commissioners' and Directors' remunerations are: salaries, holiday stipends (THR), allowances and annual bonus.

ADMINISTRATIVE SANCTIONS

There was not any administrative sanction imposes on the Company during the period of 2017.

INFORMATION ACCESS

Various informations relating to the Company are accessible through website address <http://dpn.co.id>

WHISTLE BLOWING SYSTEM

The Company strives to assure that all informations flowing into the Company, both positive and negative, are accommodated wisely and always kept secret in a bid to minimize possible malpractices, and to guarantee

praktik-praktik penyimpangan yang mungkin terjadi dan menjamin keamanan-keamanan para pelapor. Perusahaan selalu berkoordinasi dengan internal auditor, komite audit untuk menangani kemungkinan-kemungkinan penyimpangan-penyimpangan di tangani dengan bijaksana dan dilaporkan kepada Direktur Utama secara proporsional. Temuan-temuan dari hasil pelaporan akan ditindaklanjuti untuk di dokumentasikan, ditindaklanjuti untuk penanganannya dalam usaha memperkecil efek-efek negatifnya dan risiko-risiko kerugian.

KODE ETIK

Perusahaan berupaya menerapkan kode etik dan budaya Perusahaan dalam melaksanakan kegiatan operasional Perusahaan. Komisaris dan Direksi berusaha semaksimal mungkin agar pengendalian dapat terlaksana dengan baik dan bermanfaat bagi kelangsungan Perusahaan dalam melaksanakan GCG.

Kode etik Perusahaan antara lain memberikan pedoman-pedoman pada :

- Etika Kerja
- Etika Bisnis
- Dewan Komisaris, Anggota Direksi, Sekretaris Perusahaan
- Manajemen Risiko
- Manajemen Audit
- Afiliasi dan sebagainya

Perusahaan berkomitmen untuk selalu bisa berperan dalam membangun negara dan bangsa ini. Semua jajaran bersama Komisaris dan Direksi berusaha mematuhi kode etik Perusahaan. Diusahakan agar dapat diimplementasikan juga pada mitra bisnis, pelanggan dan semua pihak yang berkepentingan dengan aktivitas-aktivitas Perusahaan.

the reporting parties' security. The Company has always coordinated with the internal auditor and the committee of audit in handling possible malpractices wisely and report the matters to the President Director proportionally. The findings of the reports will be treated further and documented as well as be managed in order to minimize the negative impacts and the risks of loss.

CODE OF CONDUCT

The Company endeavours to apply the code of conduct and the corporate culture in undertaking the Company's operation. The Boards of Commissioners and Directors have strived at a possible maximum level to execute the control well and make it beneficial for the Company's operation in implementing GCG.

The Company's code of conduct offers the guidances of:

- *Work Ethics*
- *Business Ethics*
- *Boards of Commissioners, Directors, Corporate Secretary*
- *Risk Management*
- *Audit Management*
- *Affiliations and the like*

The Company has a commitment to always participate in building the country and the nation. All ranks and files together with the Boards of Commissioners and Directors have strived to obey the Company's code of conduct. Efforts have been made to implement the code to all business partners, customers and the whole parties concerned with the Company's activities.

Partisipasi pelatihan, seminar, sosialisasi-sosialisasi yang diikuti Perusahaan antara lain :

The Company has participated in trainings, seminars and socialization programs like among others:

Nama <i>Name</i>	Jenis Pelatihan <i>Training Methods</i>	Waktu <i>Duration</i>
Personal <i>Personal</i> Produksi <i>Production</i>	Pelatihan Kerja (<i>On Job Training</i>) Pelatihan personal operator produksi untuk menjaga / meningkatkan mutu dan keterampilan (<i>Production operator's personal training to improve quality and skill</i>)	Tiap 2 bulan (1 minggu secara bergantian) <i>Every 2 months</i> (1 week alternately)
Personal Security dan Umum <i>Personal Security and General Affairs</i>	Keamanan pabrik (<i>Plant Security</i>) Latihan Pemadam Api (<i>Fire Fighting Drill</i>) P3K untuk mengatasi kecelakaan kerja (<i>P3K drill to solve work accident</i>)	Tiap bulan / <i>every month</i> Tiap bulan / <i>every month</i>
Personal Purchasing <i>Personal Purchasing</i>	Sosialisasi Transparansi Pemeriksaan Fisik Barang di Kantor Pengawasan dan Pelayanan Bea dan Cukai tipe Madya Pabean B, Pontianak. <i>(Introduction to Transparency on Goods Examination at Pontianak Customs and Excise Office, Middle B type.)</i>	Mei 2017 <i>May 2017</i>
Personal Purchasing <i>Personal Purchasing</i>	Sosialisasi pembentukan Satuan Tugas Pemberantasan Pungutan Liar di Lingkungan Direktorat Jenderal Bea dan Cukai, Pontianak. <i>(Introduction to the Forming of Task Force for Eradication of Illegal Collecting in the Vicinity of Pontianak Office of Directorate General of Customs and Excise.)</i>	Mei 2017 <i>May 2017</i>
Personal Purchasing <i>Personal Purchasing</i>	Sosialisasi Kepatuhan Importir oleh Kepala Kantor, Wilayah DJBC Kalimantan Barat dan Kepala Kantor KPPBC TMP B, Pontianak. <i>(Introduction to Importer's Compliance by Head of Pontianak Office of Directorate General of Customs and Excise and Head of KPPBC TMP B Office of Pontianak.)</i>	Juli 2017 <i>July 2017</i>
Personal Corporate Secretary <i>Personal Corporate Secretary</i>	Pelatihan ujicoba aplikasi e-pelaporan realisasi impor B3 oleh Direktorat Jenderal Pengelolaan Sampah, Limbah dan Bahan Beracun Berbahaya (B3), Jakarta <i>(Training on trial of e-reporting application for realization of imported B3 held by the Directorate-General for Hazardous and Toxic Waste (B3) Management, Jakarta)</i>	Agustus 2017 <i>August 2017</i>

<p>Personal Corporate Secretary</p> <p><i>Personal Corporate Secretary</i></p>	<p>Workshop penerapan sistem pernyataan pendaftaran atau aksi korporasi secara elektronik (E-Registration) oleh Otoritas Jasa Keuangan (OJK), Jakarta.</p> <p><i>(Workshop on application system for corporate action electronic registration (E-Registration) held by the Financial Services Authority, Jakarta.)</i></p>	<p>Agustus 2017</p> <p><i>August 2017</i></p>
<p>Personal Purchasing</p> <p><i>Personal Purchasing</i></p>	<p>Wokshop Survey Kepuasan Pengguna Jasa dan Survey Persepsi Integritas 2017 oleh Kantor Pengawasan dan Pelayanan Bea dan Cukai tipe Madya Pabean B, Pontianak.</p> <p><i>(Workshop on Service User Satisfaction and Integrity Perception Surveys 2017 at Pontianak Customs and Excise Supervisory Office.)</i></p>	<p>September 2017</p> <p><i>September 2017</i></p>
<p>Personal Purchasing</p> <p><i>Personal Purchasing</i></p>	<p>Rapat Intensifikasi Pajak Kendaraan Bermotor (PKB) dan Bea Balik Nama Kendaraan Bermotor (BBNKB) alat-alat berat se-Kalimantan Barat tahun 2017 oleh Sekretariat Daerah Pemerintah Provinsi Kalimantan Barat.</p> <p><i>(Intensification Meeting on Motor Vehicle Tax (PKB) and Customs for Motor Vehicle Licence Alteration (BBNKB) for heavy equipments in all West Kalimantan areas in 2017 held by West Kalimantan Provincial Secretariate.)</i></p>	<p>September 2017</p> <p><i>September 2017</i></p>
<p>Personal Corporate Secretary</p> <p><i>Personal Corporate Secretary</i></p>	<p>Pertemuan tahunan Bank Indonesia 2017 dan outlook Ekonomi Kalimantan Barat 2018 di Kantor Perwakilan Bank Indonesia Provinsi Kalimantan Barat.</p> <p><i>(Bank Indonesia's 2017 annual meeting and West Kalimantan's 2018 economic outlook at Bank Indonesia's Representative Office in West Kalimantan Province.)</i></p>	<p>December 2017</p> <p><i>December 2017</i></p>

Daftar Hadir Rapat Komisaris dan Direksi

ATTENDANCE LIST OF BOARD OF COMMISSIONERS AND DIRECTORS

KOMISARIS		
<i>The Board of Commissioners</i>	Rapat BOC BOC Meeting	Rapat BOC & BOD BOC & BOD Meeting
Ng Tjie Koang	100%	100%
Budi Satria Sanusi	100%	100%
Corneiles Tedjo Endriyanto	100%	100%
DIREKSI		
<i>The Board of Commissioners</i>	Rapat BOC BOC Meeting	Rapat BOC & BOD BOC & BOD Meeting
Siang Hadi Widjaja	100%	100%
Winata Indradjaja	100%	100%
Budiono	100%	100%
Honky Widjaja	100%	100%

Ringkasan Dividen yang Sudah Dibayar

SUMMARY OF DIVIDENDS PAID 2002-2016

Tahun (Year)	Tanggal Pembayaran (Payment Date)	Jenis Dividen (Type of Dividends)	Dividen per Saham dalam rupiah (Dividend Amount)	Rasio (Ratio)
2002	05 Agustus 2003	Dividen Tunai (Cash Dividend)	Rp 10,-	
2003	-	-	-	
2004	04 Agustus 2005	Dividen Tunai (Cash Dividend) Dividen Saham (Shares Dividend) Saham Bonus (Bonus Shares)	Rp 25,-	20:1 23:4
2005	31 Juli 2006	Dividen Tunai (Cash Dividend)	Rp 3,-	
2006	27 Juli 2007	Saham Bonus (Bonus Shared)	-	27:2
2007	25 Juni 2008	Dividen Tunai (Cash Dividend)	Rp 1,-	
2008	-	-	-	
2009	20 Juli 2010	Dividen Tunai (Cash Dividend)	Rp 6,-	
2010	20 Juli 2010	Dividen Tunai (Cash Dividend)	Rp 10,-	
2011	-	-	-	
2012	22 Agustus 2013	Dividen Tunai (Cash Dividend)	Rp 15,-	
2013	21 Agustus 2014	Dividen Tunai (Cash Dividend)	Rp 20,-	
2014	24 Juli 2015	Dividen Tunai (Cash Dividend)	Rp 15,-	
2015	20 Juli 2016	Dividen Tunai (Cash Dividend)	Rp 5,-	
2016	19 Juli 2017	Dividen Tunai (Cash Dividend)	Rp 6,-	

Komite Audit

AUDIT COMMITTEE

Komite Audit PT Duta Pertiwi Nusantara, Tbk dibentuk berdasarkan Peraturan OJK No.55/POJK.04/2015 tentang Pembentukan dan Pedoman Pelaksanaan Kerja Komite Audit. Dalam peraturan tersebut diatur bahwa tugas Komite Audit adalah untuk memberikan pendapat kepada Dewan Komisaris terhadap laporan-laporan atau hal-hal yang disampaikan oleh Direksi kepada Dewan Komisaris, mengidentifikasi hal-hal yang memerlukan perhatian Dewan Komisaris, dan melaksanakan tugas-tugas lain yang berkaitan dengan tugas Dewan Komisaris, antara lain meliputi:

1. Memantau dan melaksanakan evaluasi terhadap pelaksanaan tugas Audit Internal.
2. Melakukan penelaahan informasi keuangan yang akan dikeluarkan Perseroan serta meyakinkan bahwa laporan keuangan telah sesuai dengan standar akuntansi yang berlaku.
3. Membahas dengan Akuntan Publik dan Auditor Internal tentang kecukupan pengendalian internal termasuk pengendalian keuangan, operasional dan kepatuhan dan terselenggaranya praktik tata kelola yang sehat.
4. Memantau dan mengevaluasi pelaksanaan tindak lanjut Direksi atas hasil temuan Audit Internal, Kantor Akuntan Publik dan hasil pengawasan OJK, guna memberikan rekomendasi kepada Dewan Komisaris.
5. Memberikan rekomendasi mengenai penunjukan Kantor Akuntan Publik kepada Dewan Komisaris untuk disampaikan kepada RUPS.
6. Menelaah dan melaporkan kepada Dewan Komisaris atas pengaduan yang berkaitan dengan Perseroan.
7. Ketua Komite Audit (Komisaris Independen) melaporkan hasil rapat Komite Audit kepada Dewan Komisaris tentang segala hal yang relevan dengan tugas dan tanggung jawab Komite.

PT Duta Pertiwi Nusantara's Committee of Audit, Tbk has been founded by virtue of OJK Regulation No.55/POJK.04/2015 on the Founding and Guideline of the Committee of Audit's Work Implementation. The above-mentioned regulation stipulates that the Committee of Audit has duties of delivering opinions to the Board of Commissioners concerning the reports or matters submitted by the Board of Directors to the Board of Commissioners, identifying the matters that require the Board of Commissioners' attention, and implementing other duties relating to the Board of Commissioners' tasks, that include among others:

1. *Monitoring and conducting evaluation on the implementation of Internal Audit's duties.*
2. *Making analysis on the financial information that will be issued by the Company and assuring that the financial report is already in line with the applicable accounting standards.*
3. *Discussing with the Public Accountant and the Internal Auditor on the sufficiency of the internal control including the financial, operational control and the compliance to, as well as the implementation of the good corporate governance practices.*
4. *Monitoring and evaluating the implementation of the Board of Directors' further action upon the findings of the Internal Audit, Public Accountant Firm and upon the result of OJK's supervision, in order to make a recommendation to the Board of Commissioners.*
5. *Making a recommendation to the Board of Commissioners concerning the appointment of the Public Accountant Firm, in order to be submitted to the AGM.*
6. *Analyzing and reporting to the Board of Commissioners the complaints relating to the Company.*
7. *The Head of the Committee of Audit (Independent Commissioner) should report to the Board of Commissioners on the result of meeting and all matters that are relevant to the Committee's duties and responsibilities.*

Dalam menjalankan tugasnya tersebut, Komite Audit memiliki kewenangan untuk mengakses secara penuh, bebas dan tidak terbatas terhadap catatan, karyawan, dana, aset, sumber daya Perseroan lainnya yang berkaitan dengan pelaksanaan tugasnya serta kewenangan lain yang diberikan oleh Dewan Komisaris.

Selama tahun 2017 Komite Audit dengan konsisten melanjutkan kerja sama dengan Manajemen Perusahaan, Divisi Internal Audit serta Eksternal Auditor untuk memastikan Perusahaan telah mematuhi segala ketentuan dan standar pelaporan yang diwajibkan, serta menerapkan prinsip-prinsip pengendalian intern yang baik sehingga meyakini bahwa laporan kondisi keuangan dan ekuitas Perusahaan telah mencerminkan tata kelola perusahaan yang baik.

Selain itu secara rutin dan berkala Komite Audit mengadakan pertemuan dengan Divisi Internal Audit untuk mengetahui dan menelaah permasalahan dan resiko yang dihadapi Perusahaan serta memberikan saran perbaikan untuk meningkatkan kinerja perusahaan.

In conducting the above-mentioned duties, the Committee of Audit has the authority to access fully, freely and unlimitedly the Company's records, employees, fund, asset, and other resources relating to the implementation of the Committee's duties and other competencies already delegated by the Board of Commissioners..

During the period of 2017, the Committee of Audit had consistently cooperated with the Company's Management, Internal Division and External Audit in assuring that the Company had complied with all of the obligatory reporting rules and standards, as well as implemented the principles of good internal control so as to be certain that the reports of the Company's financial condition and equity have reflected a good corporate governance..

Besides, the Committee of Audit has routine and periodical meetings with the Internal Audit Division in order to find and discuss the problems and risks faced by the Company as well as delivering suggestions for improving the Company's performance.

Susunan anggota Komite Audit terdiri dari: / The composition of the Committee of Audit :		
Jabatan / Position	Nama Name	Periode Period
Ketua <i>Chairman</i>	Corneiles Tedjo Endriyanto, S.E., M.B.A.	(Periode Januari - Desember 2017) <i>Period of January- December 2017</i>
Anggota <i>Member</i>	Drs. Halim Makopolo	(Periode Januari - Desember 2017) <i>Period of January- December 2017</i>
Anggota <i>Member</i>	Tjhin Khim Kiat, S.E	(Periode Januari - Desember 2017) <i>Period of January- December 2017</i>

PROFIL KOMITE AUDIT

Corneiles Tedjo Endriyanto, S.E., M.B.A.
Ketua Komite Audit

Warga Negara Indonesia, lahir di Jakarta pada tahun 1972, pendidikan terakhir di Waseda University, Tokyo - Jepang. Pengalaman kerja antara lain sebagai Penasehat Independent Financial & Accounting, Anggota Komite Audit & Auditor lainnya. Diangkat menjadi Komite Audit Perusahaan sejak tahun 2016.

COMMITTEE OF AUDIT'S PROFILE

Corneiles Tedjo Endriyanto, S.E., M.B.A.
Chairman of the Committee

Indonesian citizen, born in Jakarta in 1972, last education, Waseda University, Tokyo - Japan. Work experience includes among others Independent Financial & Accounting Advisor, Member of other Committees of Audit & Auditor. Appointed to the Company's Committee of Audit since 2016.

Drs. Halim Makopolo
Anggota Komite Audit

Warga Negara Indonesia lahir di Singkawang pada tahun 1962, pendidikan terakhir Sarjana Sekolah Tinggi Ilmu Management. Sebelumnya bekerja pada PT Barito Pasific Timber Pontianak, sebagai Direktur Keuangan dan Administrasi. Diangkat menjadi Anggota Komite Audit Perusahaan sejak tahun 2014 dengan surat keputusan Direksi no. 01/DPN/2014 tanggal 02/01/2014.

Tjhin Khim Kiat, S.E.
Anggota Komite Audit

Warga Negara Indonesia, lahir di Pontianak pada tahun 1966, pendidikan terakhir Sarjana Ekonomi. Pernah bergabung di salah satu Bank swasta Pontianak sebagai Marketing. Diangkat menjadi Anggota Komite Audit Perusahaan sejak tahun 2015 dengan surat keputusan Direksi no. 01/DPN/2010 tanggal 02/01/2015.

Drs. Halim Makopolo

Member

Indonesian citizen, born in Singkawang in 1962, last education, Graduate of Sekolah Tinggi Ilmu Management. Formerly worked at PT Barito Pasific Timber Pontianak, as Finance and Administration Director. Appointed as member of the Company's Committee of Audit since 2014 after the Board of Directors' letter of decision no. 01/DPN/2014 dated 02/01/2014

Tjhin Khim Kiat, S.E.

Member

Indonesian citizen, born in Pontianak in 1966, last education, Graduate of Economy. Once joined a privately-owned bank in Pontianak as a marketing staff. Appointed as member of the Company's Committee of Audit since 2010 through the Board of Directors' letter of decision no. 01/DPN/2015 dated 02/01/2015.

Laporan Komite Audit

AUDIT COMMITTEE REPORT

Dalam pertemuan-pertemuan yang dilaksanakan, Komite Audit melakukan penelaahan atas laporan kegiatan pengawasan internal dan tindak lanjut yang diperlukan oleh Perseroan, laporan keuangan Perseroan, serta pengelolaan risiko Perseroan.

In conducting the regular meetings, the Committee of Audit included the internal supervision on the Company's management as well as the external supervision relating the Company's compliance to the financial statements and risk managements.

Selain melakukan pertemuan rutin dengan Divisi Internal Audit, hal-hal lain yang dilaksanakan oleh Komite Audit selama tahun 2017, adalah sebagai berikut:

In addition to regular meetings with Internal Audit Division, other things held by the Committee of Audit in 2017 are as follows:

1. Melakukan review atas Laporan Keuangan PT. Duta Pertiwi Nusantara, Tbk tahun 2016 yang diaudit oleh KAP Paul Hadiwinata, Hidajat, Arsono, Achmad, Suharli & Rekan untuk memastikan bahwa pengungkapan dan isinya telah sesuai dengan prinsip-prinsip akuntansi dan rekomendasi yang diberikan oleh pihak auditor eksternal, konsistensi kebijakan akunting, keputusan yang diambil sehubungan dengan hal-hal penting dalam laporan keuangan dan independensi serta obyektivitas dari auditor eksternal.
 2. Melaksanakan pertemuan dengan Dewan Direksi, untuk menilai efektivitas pelaksanaan fungsi pengawasan internal. Dalam pertemuan-pertemuan ini Komite Audit memastikan pihak Manajemen telah melakukan tindakan yang dianggap perlu untuk menindaklanjuti rekomendasi dari permasalahan yang ditemukan oleh Divisi Internal Audit.
 3. Melaksanakan rapat dengan Dewan Direksi tentang penyusunan risk profile dan memastikan bahwa seluruh faktor risiko yang penting telah diantisipasi secara layak oleh Perseroan.
 4. Penunjukan Akuntan Publik dan Kantor Akuntan Publik untuk melakukan audit keuangan tahun anggaran 2017.
1. *Conducting review on PT. Duta Pertiwi Nusantara, Tbk's 2016 financial report as audited by KAP Paul Hadiwinata, Hidajat, Arsono, Ade Fatma & Rekan to ensure that the disclosure and the contents had been in line with the accounting principles and review on the recommendation from the external auditor, the consistency with the accounting policy, the decisions that had been made concerning the important matters in the financial report and on the independency as well as the objectivity of the external auditor.*
 2. *Holding meetings with the Board of Directors, to evaluate the effectiveness of the implementation of the internal supervisory function. During the meetings the Committee of Audit had assured that the Management had taken necessary actions as a follow-up of the recommendations for the problems that had been found by the Internal Audit Division.*
 3. *Holding meetings with the Board of Directors on compiling the risk profile and to assure that all important risk factors had been properly appanticipated by the Company.*
 4. *The appointment of the Public Accountant and the Public Accountant Firm to undertake a financial audit of the 2017 fiscal year.*

Selama Tahun 2017, Komite Audit telah menjalankan tugas dan fungsi kerja Komite Audit dengan telah melaksanakan 4 (Empat) kali rapat Komite Audit dengan data kehadiran sebagai berikut:

In 2017, the Committee of Audit has fulfilled the tasks and its work functions by organizing 4 meetings with attendance data as follows:

Nama Name	Jabatan / Position	Kehadiran Attendance
Corneiles Tedjo Endriyanto, S.E., M.B.A.	Ketua Komite Audit <i>Chairman of Audit Committee</i>	4/4
Drs. Halim Makopolo	Anggota Komite Audit <i>Member of Audit Committee</i>	4/4
Tjhin Khim Kiat, S.E.	Anggota Komite Audit <i>Member of Audit Committee</i>	4/4

Laporan ini dibuat dan ditandatangani oleh Komite Audit PT Duta Pertiwi Nusantara Tbk.
This report had been made by Committee of Audit of PT Duta Pertiwi Nusantara Tbk.

Pontianak, April 2018 / April 2018

Corneiles Tedjo E., S.E., M.B.A
Ketua Komite Audit
Head of Audit Committee

Tjhin Khim Kiat, S.E.
Anggota Komite Audit
Mmber of Audit Committee

Drs. Halim Makopolo
Anggota Komite Audit
Mmber of Audit Committee

Komite Nominasi dan Remunerasi

NOMINATION AND REMUNERATION COMMITTEE

Perusahaan tidak membentuk Komite Nominasi dan Remunerasi sebagaimana tertuang dalam peraturan OJK No. 34/POJK.04/2014 tanggal 8 Desember 2014 tentang Komite Nominasi dan Remunerasi Emiten atau Perusahaan Publik karena dari segi skala usaha Perusahaan, pelaksanaan fungsi nominasi dan remunerasi masih dapat dijalankan oleh Dewan Komisaris.

Sejalan dengan Peraturan OJK tersebut dan supaya lebih terarah dalam praktik Good Corporate Governance, maka perusahaan telah menyusun Pedoman Pelaksanaan Fungsi Nominasi dan Remunerasi.

PEDOMAN PELAKSANAAN FUNGSI NOMINASI DAN REMUNERASI

1. LATAR BELAKANG

Menunjuk Peraturan Otoritas Jasa Keuangan No. 34/POJK.04/2014 tentang Komite Nominasi dan Remunerasi Emiten atau Perusahaan Publik, dalam rangka penerapan prinsip tata kelola Perusahaan yang baik dan mendukung efektifitas pelaksanaan tugas dan tanggung jawab Direksi dan Dewan Komisaris, perlu dibentuk Pedoman Pelaksanaan Fungsi Nominasi dan Remunerasi.

Guna memenuhi ketentuan tersebut Perusahaan wajib memiliki pedoman pelaksanaan fungsi Nominasi dan Remunerasi.

2. TUJUAN

Pedoman Pelaksanaan Fungsi Nominasi dan Remunerasi ini bertujuan untuk :

- A. Melaksanakan tugas pengawasan terhadap Perusahaan, terutama memastikan bahwa sistem/kebijakan Nominasi dan Remunerasi Perusahaan telah disusun dan dilaksanakan berdasarkan azas keadilan dan transparansi.
- B. Menerapkan ketentuan terkait prinsip dan praktek Good Corporate Governance sesuai praktek dan guna memenuhi ketentuan Otoritas Jasa Keuangan dalam peraturan nomor 30/POJK.05/2014 tanggal 19 November 2014 tentang Tata Kelola Perusahaan Yang Baik bagi Perusahaan

The Company does not found a Nomination and Remuneration Committee as poured down in the OJK Regulation No. 34/POJK.04/2014 dated December 8, 2014, regarding Nomination and Remuneration Committee or Public Company because the company's business scale has allowed the nomination and remuneration function to be done by the Board of Commissioners.

In line with the above-cited OJK Regulation and in order to practise a better-guided Good Corporate Governance, the Company has compiled the Guidance for Conducting the Nomination and Remuneration Function.

GUIDANCE FOR CONDUCTING NOMINATION AND REMUNERATION FUNCTION

1. BACKGROUND

Referring to the Financial Services Authority's Regulation No. 34/POJK.04/2014, regarding Nomination and Remuneration Committee or Public Company, then in order to implement the principles of the Good Corporate Governance and to support the effective implementation of the Boards of Directors and Commissioners' duties and responsibilities, it is necessary to compile the Guidance for Conducting the Nomination and Remuneration Function.

In order to meet the above-mentioned rule the Company is obliged to have a Guidance for Conducting the Nomination and Remuneration Function.

2. PURPOSE

The purpose of the Guidance for Conducting the Nomination and Remuneration Function are:

- A. *To implement the duty of supervising the Company mainly to ensure that the Company's Nomination and Remuneration system/policy has been made and implemented on the basis of the principle of justice and transparency.*
- B. *To implement the rule on the principle and practise of the Good Corporate Governance in line with the practice and to fulfil the Financial Services Authority's Regulation No. 30/POJK.05/2014 dated November 19, 2014, on The Good Corporate Governance for Financing Companies as conjuncted to Regulation No. 34/*

Pembiayaan dan peraturan nomor 34/POJK.04/2014 8 Desember 2014 tentang Komite Nominasi dan Remunerasi Emiten dan Perusahaan Publik.

POJK.04/2014, dated December 8, 2014, on Nomination and Remuneration Committee or Public Company.

3. DEFINISI

- A. Nominasi adalah pengusulan seseorang untuk diangkat dalam jabatan sebagai anggota Direksi atau anggota Dewan Komisaris.
- B. Remunerasi adalah imbalan yang ditetapkan dan diberikan kepada anggota Direksi dan anggota Dewan Komisaris karena kedudukan dan peran yang diberikan sesuai dengan tugas, tanggung jawab dan wewenang anggota Direksi dan anggota Dewan Komisaris.

4. TUGAS, TANGGUNG JAWAB, DAN PROSEDUR KERJA

- A. Terkait dengan fungsi NOMINASI
Dalam melaksanakan fungsi nominasi Dewan Komisaris wajib melakukan prosedur sebagai berikut :
 1. Menyusun komposisi dan proses Nominasi anggota Direksi dan/atau anggota Dewan Komisaris;
 2. Menyusun kebijakan dan kriteria yang dibutuhkan dalam proses Nominasi calon anggota Direksi dan/atau anggota Dewan Komisaris;
 3. Membantu pelaksanaan evaluasi atas kinerja anggota Direksi dan/atau anggota Dewan Komisaris.
 4. Menyusun program pengembangan kemampuan anggota Direksi dan/atau Dewan Komisaris.
 5. Menelaah dan mengusulkan calon yang memenuhi syarat sebagai anggota Direksi dan/atau anggota Dewan Komisaris untuk disampaikan kepada RUPS.
- B. Terkait dengan fungsi REMUNERASI
 1. Dalam melaksanakan fungsi Remunerasi Dewan Komisaris wajib melakukan prosedur sebagai berikut:
 - a. Menyusun struktur Remunerasi bagi anggota Direksi dan/atau Dewan Komisaris.

3. DEFINITIONS

- A. *Nomination is the proposal for appointing someone to a post in the Board of Directors or Commissioners.*
- B. *Remuneration is the compensation that is stipulated and paid to any member of the Boards of Directors and Commissioners owing to the role and position delegated to the member in line with the duties, responsibilities and the authorities of the members of the Boards of Directors and Commissioners.*

4. DUTIES, RESPONSIBILITIES AND WORK PROCEDURE

- A. *Relating to the NOMINATION function
In conducting the nomination function, the Board of Commissioners are obliged to comply with the following procedure:*
 1. *Setting up the composition and the process of Nomination of the members of the Boards of Directors and/or Commissioner.*
 2. *Setting up the policy and criteria that are required in the process of Nomination of the members of the Boards of Directors and/or Commissioners.*
 3. *Assisting the execution of evaluation on the performance of the members of the Boards of Directors and/or Commissioners.*
 4. *Making programs for developing capabilities of the members of the Boards of Directors and/or Commissioners.*
 5. *Evaluating and proposing the candidates that are eligible to become members of the Board of Directors and/or the Board of Commissioners in order to be submitted to the AGM.*
- B. *Relating to the REMUNERATION Function*
 1. *In conducting the Remuneration function the Board of Commissioners are obliged to comply with the following procedure:*
 - a. *Setting up the Remuneration structure for the members of the Board of Directors and/or the Board of Commissioners.*

- | | |
|--|--|
| <ul style="list-style-type: none"> b. Menyusun kebijakan atas Remunerasi bagi anggota Direksi dan/atau Dewan Komisaris. c. Menyusun besaran atas Remunerasi bagi anggota Direksi dan/atau Dewan Komisaris. | <ul style="list-style-type: none"> b. <i>Setting up the Remuneration policy for the members of the Board of Directors and/or the Board of Commissioners.</i> c. <i>Stipulating the Remuneration rates for the members of the Board of Directors and/or the Board of Commissioners.</i> |
| <p>2. Struktur Remunerasi dapat berupa :</p> <ul style="list-style-type: none"> a. Gaji; b. Honorarium; c. Insentif; dan/atau d. Tunjangan yang bersifat tetap dan/atau variabel. | <p>2. <i>The Remuneration structure could be in form of:</i></p> <ul style="list-style-type: none"> a. <i>Salary;</i> b. <i>Honorarium;</i> c. <i>Incentive; and/or</i> d. <i>Fixed and/or varied allowance.</i> |
| <p>3. Penyusunan struktur, kebijakan, dan besaran Remunerasi diatas harus memperhatikan:</p> <ul style="list-style-type: none"> a. Remunerasi yang berlaku pada Perusahaan Pembiayaan sesuai kegiatan dan skala usaha perusahaan sejenis; b. Tugas, tanggung jawab, dan wewenang anggota Direksi dan/atau Dewan Komisaris dikaitkan dengan pencapaian tujuan dan kinerja Perusahaan; c. Target kinerja atau kinerja masing-masing anggota Direksi dan/atau Dewan Komisaris; d. Keseimbangan tunjangan antara yang bersifat tetap dan bersifat variabel; e. Kinerja keuangan dan pemenuhan kewajiban Perusahaan sebagaimana diatur dalam peraturan yang berlaku; f. Prestasi kerja individual; dan g. Pertimbangan sasaran dan strategi jangka panjang Perusahaan. | <p>3. <i>The making of the above-mentioned Remuneration structure, policy and rates must consider:</i></p> <ul style="list-style-type: none"> a. <i>The Remunerations prevailing in Financing Companies in line with the same companies' business activities and scales;</i> b. <i>The duties, responsibilities and authorities of the members of the Board of Directors and/or the Board of Commissioners are related with the achievement of the Company's goal and performance;</i> c. <i>The performance targets or the performances of each member of the Board of Directors and/or the Board of Commissioners;</i> d. <i>The balance between the fixed and the varied allowances;</i> e. <i>The Company's financial performance and the fulfilment of the Company's obligations as stipulated in the prevailing rules</i> f. <i>Individual work reputation; and</i> g. <i>Consideration upon the Company's goal and long-term strategy.</i> |
| <p>4. Struktur, kebijakan, dan besaran Remunerasi harus dievaluasi paling kurang 1 (satu) kali dalam 1 (satu) tahun.</p> | <p>4. <i>The Remuneration structure, policy and rates must be evaluated for at least 1 (one) time in 1 (one) year.</i></p> |

5. PENYELENGGARAAN RAPAT

- A. Dewan Komisaris dapat melakukan rapat Nominasi dan/atau Remunerasi sekurang-kurangnya 1 (satu) kali dalam 4 (empat) bulan.
- B. Rapat hanya dapat dilaksanakan apabila dihadiri oleh mayoritas dari Dewan Komisaris dan kuorum mayoritas Dewan Komisaris harus memperhitungkan hadirnya Komisaris Independen.
- C. Keputusan rapat dilakukan berdasarkan musyawarah mufakat. Dalam hal tidak terjadi musyawarah untuk mufakat, maka pengambilan keputusan dilakukan berdasarkan suara terbanyak.
- D. Jika dalam pengambilan keputusan yang dilakukan dengan cara pemungutan suara terjadi suara yang sama banyaknya, maka keputusan dianggap ditolak.
- E. Perbedaan pendapat (dissenting opinions) yang terjadi dalam rapat wajib dicantumkan secara jelas dalam risalah rapat beserta alasan perbedaan pendapat tersebut.
- F. Hasil rapat wajib dituangkan dalam risalah rapat dan didokumentasikan secara baik dan disampaikan secara tertulis. Salinan risalah rapat yang hadir harus didistribusikan kepada semua anggota Dewan Komisaris.

6. PENGUNGKAPAN DAN PELAPORAN

- A. Perusahaan wajib mengungkapkan pelaksanaan fungsi terkait Nominasi dan Remunerasi komite wajib dimuat dalam laporan tahunan dan laman (website) Perusahaan.
- B. Informasi mengenai pelaksanaan fungsi Nominasi dan Remunerasi yang diungkapkan dalam laporan tahunan meliputi :
 1. Penjelasan mengenai tidak dibentuknya Komite Nominasi dan Remunerasi.
 2. Uraian singkat pelaksanaan tugas dan tanggung jawab pelaksana fungsi Nominasi dan Remunerasi dalam tahun buku.

5. CONDUCTING MEETING

- A. *The Board of Commissioners could undertake the Nomination and/or Remuneration meetings for at least 1 (one) time in 4 (four) months.*
- B. *The meeting could only be held when attended by the majority members of the Board of Commissioners and the quorum of the majority members of the Board of Commissioners must consider the presence of the Independent Commissioners.*
- C. *The decision of meeting should be made on the basis of deliberate agreement. If there is not any deliberate agreement, the decision should be made on the basis of voting.*
- D. *If there are equal numbers of votes during the voting, the decision must be considered as refused.*
- E. *Dissenting opinions in the meeting must be mentioned clearly in the minutes of meeting including the reason of such dissenting opinions.*
- F. *The result of meeting must be poured down into the minutes of meeting and be documented well and submitted in writing. The copies of the minutes of meeting must be distributed to all members of the Board of Commissioners.*

6. DISCLOSURE AND REPORTING

- A. *The Company is obliged to disclose the implementation of the function of the Nomination and Remuneration Committee in the Company's annual report and website.*
- B. *The information concerning the implementation of the function of the Nomination and Remuneration Committee within the annual report should include:*
 1. *The explanation on the reason for not founding the Nomination and Remuneration Committee.*
 2. *A brief description on the implementation of duties and responsibilities of the executive of the Nomination and Remuneration Committee during the fiscal year.*

PELAKSANAAN FUNGSI NOMINASI DAN REMUNERASI TAHUN 2017

Pelaksanaan fungsi nominasi dan remunerasi tahun 2017 diawali dengan pembuatan Pedoman Pelaksanaan Fungsi Nominasi dan Remunerasi sebagaimana diatur dalam peraturan OJK No. 34/POJK.04/2014, kemudian mengevaluasi atas kinerja anggota Direksi dan/atau anggota Dewan Komisaris, menetapkan besaran remunerasi bagi anggota Direksi dan/atau Dewan Komisaris.

IMPLEMENTATION OF NOMINATION AND REMUNERATION FUNCTION IN 2017

The implementation of nomination and remuneration function in 2017 had been initiated with the making of Guidance for Implementing the Nomination and Remuneration Function as stipulated in OJK Regulation No. 34/POJK.04/2014, then evaluating the performance of members of the Board of Directors and/or the Board of Commissioners, setting up the remuneration rates for members of the Board of Directors and/or those of the Board of Commissioners.

Sekretaris Perusahaan

CORPORATE SECRETARY

Untuk menghubungkan Perusahaan dengan otoritas pasar modal, pemegang saham, media massa dan masyarakat umum, Perusahaan menunjuk Ir. Winata Indradjaja sebagai Sekretaris Perusahaan yang juga menjabat sebagai Direktur Perusahaan. Mengenai profil beliau telah dipaparkan sebelumnya pada bagian profil manajemen. Masa jabatan beliau sebagai Sekretaris Perusahaan sesuai dengan masa jabatan Direksi.

Building the Company's relations with the capital market authority, shareholders, the mass media and the public. The Company has appointed Ir. Winata Indradjaja as the Corporate Secretary as well as the Company's Director. His profile is described in the Management Profile section. His office term as the Corporate Secretary is in line with the office term of the Board of Directors.

Tanggung jawab Sekretaris Perusahaan mencakup bidang memelihara hubungan dengan otoritas pasar modal, pemegang saham, media massa, komunitas disekitar area operasional serta masyarakat umum.

The Corporate Secretary's responsibilities include maintaining the relations with the capital market authority, shareholders, mass media, the communities around the Company's operating areas and the public.

Selama tahun 2017, Sekretaris melakukan kegiatan sebagai berikut :

During the period of 2017, the Corporate Secretary had conducted the activities as follow:

- | | |
|---|---|
| 1. Menyelenggarakan Rapat Umum Pemegang Saham Tahunan dan Rapat Umum Pemegang Saham Luar Biasa. | 1. <i>Holding Annual General Shareholders' Meeting and Extraordinary General Shareholders' Meeting.</i> |
| 2. Menyelenggarakan kegiatan Public Expose Tahunan. | 2. <i>Holding Annual Public Expose.</i> |
| 3. Menyelenggarakan rapat-rapat Direksi. | 3. <i>Holding Board of Directors' meetings.</i> |
| 4. Menyelenggarakan rapat-rapat Dewan Komisaris bersama Direksi. | 4. <i>Holding meetings between the Board of Commissioners and the Board of Directors.</i> |
| 5. Mengadakan kontak dengan Bursa Efek Indonesia. | 5. <i>Making contacts with the Indonesia Stock Exchange.</i> |
| 6. Silaturahmi / menjalin komunikasi dengan tokoh-tokoh masyarakat di lingkungan Perusahaan. | 6. <i>Building communications with public figures in the Company's vicinity</i> |

Internal Audit

INTERNAL AUDIT

Audit Internal adalah suatu kegiatan pemberian keyakinan (assurance) dan konsultasi yang bersifat independen dan obyektif, dengan tujuan untuk meningkatkan nilai dan perbaikan operasional perusahaan, melalui pendekatan yang sistematis, dengan cara mengevaluasi dan meningkatkan efektifitas manajemen risiko, pengendalian dan proses tata kelola perusahaan.

Unit Internal adalah unit kerja yang menjalankan fungsi Audit Internal. Ini merupakan bagian dari sistem pengendalian internal perusahaan yang dibentuk untuk membantu Direktur Utama/Direktur memenuhi kewajibannya kepada Pemegang Saham berupa adanya kepastian pencapaian tujuan operasional perusahaan.

Tugas dan Tanggungjawab

- a. Menyusun dan melaksanakan rencana Audit Internal tahunan;
- b. Menguji dan mengevaluasi pelaksanaan pengendalian intern dan sistem manajemen risiko sesuai dengan kebijakan Perusahaan;
- c. Melakukan pemeriksaan dan penilaian atas efisiensi dan efektivitas di bidang keuangan, akuntansi, operasional, sumber daya manusia, pemasaran, teknologi informasi dan kegiatan lainnya;
- d. Memberikan saran perbaikan dan informasi yang obyektif tentang kegiatan yang diperiksa pada semua tingkat manajemen;
- e. Membuat laporan hasil audit dan menyampaikan laporan tersebut kepada Direktur Utama/Direksi dan Dewan Komisaris;
- f. Memantau, menganalisis dan melaporkan pelaksanaan tindak lanjut perbaikan yang telah disarankan;
- g. Bekerja sama dengan Komite Audit;
- h. Menyusun program untuk mengevaluasi mutu kegiatan audit internal yang dilakukannya; dan
- i. Melakukan pemeriksaan khusus apabila diperlukan.

Selama tahun buku 2017 unit audit internal telah melakukan tugas-tugas sebagai berikut ini:

1. Melakukan stock opname terhadap persediaan barang/bahan (Barang jadi, Bahan baku, bahan pembantu & suku cadang)

Audit is an activity of making assurance and conducting independent and objective consultation, with aims to increase the value and improve the company's operation through a systematic approach by evaluating and enhancing the effectiveness of risk management, control and corporate governance process.

Internal Unit is a working unit that that performs the Internal Audit's function. This is part of the the company's Internal control system that has been formed to assist the President Director/Directors in fulfilling their obligation to the Shareholders in form of assurance in reaching the company's operating goal.

Duties and Responsibilities

- a. *Setting up and implementing the annual Internal Audit plans;*
- b. *Testing and evaluating the implementation of internal control and risk management system in line with the Company's policy;*
- c. *Conducting inspection and evaluation on the efficiency and effectiveness in the fields of finance, accounting, operation, human resources, marketing, information technology and in other activities;*
- d. *Offering suggestions of improvement and objective information concerning the activities inspected in all management levels ;*
- e. *Making reports on the results of audit and submitting such reports to the President Director and the Board of Commissioners;*
- f. *Monitoring, analyzing and reporting the implementation of the following improvement as suggested;*
- g. *Cooperating with the Committee of Audit;*
- h. *Making programs for evaluating the quality of internal audit that has been done; and*
- i. *Conducting special inspections if necessary.*

During the fiscal year of 2017 the internal audit had conducted the duties as follow:

1. *Undertaking inspections on the stocks of goods/materials (finished goods, raw materials, supporting materials & spare parts)*

- | | |
|---|--|
| <ol style="list-style-type: none"> 2. Menguji efisiensi antara jumlah pemakaian bahan baku terhadap hasil output produksi. 3. Memonitor dan mengevaluasi pemakaian bahan bakar minyak. 4. Memeriksa penjualan / distribusi hasil produksi dan piutang usaha. 5. Memeriksa pembelian dan utang usaha. 6. Memeriksa pelaporan keuangan. 7. Mengevaluasi kehadiran, kedisiplinan karyawan / karyawan, tanggung jawab dan lain-lainnya. | <ol style="list-style-type: none"> 2. <i>Testing the efficiency of the used amount of raw materials against the output of production.</i> 3. <i>Monitoring and evaluating the use of fuel oil.</i> 4. <i>Examining the sale/distribution of products and trade receivables.</i> 5. <i>Examining the purchase and trade payables</i> 6. <i>Examining the financial reporting</i> 7. <i>Evaluating the employees' attendance, discipline, responsibilities and others.</i> |
|---|--|

Hasil evaluasi internal audit disampaikan kepada direksi sebagai bahan konsultasi dan memberikan rekomendasi kepada manajemen untuk perbaikan jika terdapat deviasi.

The results of the internal audit evaluations should be submitted to the Board of Directors as materials of consultations along with the recommendations to the Management for improvement if there is any deviation.

Sistem pengendalian interen Perusahaan yang diterapkan terhadap :

The Company's internal control system is applied to:

1. Pengendalian Keuangan

Pengendalian keuangan merupakan upaya yang dilakukan agar investasi, alokasi biaya dan perolehan laba berjalan sesuai dengan rencana Perusahaan. Pengendalian keuangan adalah tahap dimana rencana keuangan diimplementasikan, yaitu menyangkut umpan balik dan proses penyesuaian yang diperlukan untuk menjamin bahwa rencana terlaksana atau untuk mengubah rencana yang ada sebagai tanggapan terhadap berbagai perubahan dalam lingkungan operasi.

1. Financial control

Financial control is the effort that has been made in order that the investment, cost allocation and current profit achievement could be in line with the Company's plans. Financial control is the phase in which the financial plan is implemented, that is in connection with the feedback and the process of adjustment that are needed in order to assure that the plans have been executed or to change the existing plans as a response to the various changes in the operating environment.

Pengendalian keuangan yang dilakukan oleh Perusahaan antara lain: membuat anggaran/proyeksi keuangan setiap bulan, mengawasi pengeluaran/biaya, menetapkan kebijakan harga, memproyeksikan penjualan dan laba yang akan datang, menganalisis pendanaan dan pilihan investasi, membuat pelaporan keuangan yang handal dan terpercaya sesuai peraturan OJK/Bapepam dan PSAK.

The financial control undertaken by the Company includes among others: Setting up monthly budget/financial projections, supervising expenses/costs, making price policies, projecting future sales and profits, analyzing financing and investment options, making reliable and unswerving financial reports in line with OJK/Bapepam regulations and the PSAK.

2. Pengendalian Operasional

Pengendalian operasional adalah proses untuk menyakinkan bahwa tiap-tiap tugas tertentu telah dilaksanakan secara efektif dan efisien. Sistem pengendalian operasional menuntut evaluasi sistematis atas kinerja dibandingkan standar atau target yang telah ditentukan sebelumnya.

2. Operational control

Operational control is the process to assure that every certain duty has been conducted effectively and efficiently. Operational control system demands a systematic evaluation on the performance compared to the standard or target that has been set up before.

Pengendalian operasional yang dilakukan oleh perusahaan yaitu dengan mengadakan rapat kerja setiap bulan antara anggota Direksi dengan para Manager/Kepala Bagian untuk membahas kegiatan operasional Perusahaan

The operational control is conducted by the Company by holding a working meeting each month between the members of the Board of Directors and the Managers/ Heads of Divisions for discussing the Company's operational activities, whether the

apakah berjalan sesuai program, kendala-kendala yang dihadapi serta solusi yang diambil. Pengendalian operasional Perusahaan juga meliputi pengelolaan terhadap limbah industri agar tidak mencermari lingkungan sebagaimana diatur dalam Undang-Undang No. 32 tahun 2009 tentang Perlindungan dan Pengelolaan Lingkungan Hidup.

REVIU ATAS EFEKTIVITAS SISTEM PENGENDALIAN INTERN

Walaupun suatu perusahaan telah memiliki sistem pengendalian intern namun perusahaan tetap harus dapat memastikan bahwa sistem telah diimplementasikan secara benar, sehingga keberadaan Sistem Pengendalian Intern yang dimiliki tidak mubazir. Tidak efektifnya sistem pengendalian yang telah dibangun bisa jadi disebabkan oleh kurang pedulinya manajemen atau kurang-mampuan pegawai dalam mengimplementasikan sistem pengendalian tersebut.

Suatu Sistem Pengendalian Intern bisa saja memiliki kelemahan, yaitu efektifitas yang terbatas. Ada kemungkinan tidak dapat mencegah suatu kesalahan tertentu ataupun dapat diakali oleh personel, baik secara sendiri-sendiri maupun kolusi. Oleh karena itu reviu terhadap Sistem Pengendalian Intern merupakan tahapan yang cukup penting untuk mengetahui apakah Sistem Pengendalian Intern yang telah dibangun sudah berjalan efektif atau belum.

Perusahaan mereviu efektivitas sistem pengendalian intern dengan melakukan uji kepatuhan atau test of control melalui metode sampling statistik. Menurut Perusahaan, selama tahun 2017 Sistem Pengendalian Intern telah berjalan efektif.

PROFIL AUDIT INTERNAL

Ellys

Warga negara Indonesia lahir di Pontianak pada tahun 1969. Pendidikan terakhir adalah Universitas Terbuka di Pontianak jurusan Manajemen. Sebelum bergabung dengan Perusahaan memulai karir di PT Viva Kontraktor pada tahun 1989 - 2003 dan pernah menjabat berbagai posisi di Perusahaan tersebut antara lain: Kepala Pembelian, Kepala Penjualan, Kepala Keuangan dan terakhir sebagai Kepala Accounting selama ± 10 tahun . Beliau bergabung dengan Perusahaan pada tahun 2010. Diangkat sebagai Kepala Internal Audit Perusahaan sejak tahun 2016 dengan surat keputusan Direksi no.01/DPN/2016 tanggal 01/08/2016.

activities have been done in line the programs, the handicaps being faced and the solutions being taken. The Company's operational control also includes the industrial waste management so the waste will not pollute the environment as stipulated in Law No. 32 of 2009 on Environment Protection and Management.

REVIEW ON EFFECTIVENESS OF INTERNAL CONTROL SYSTEM

Although a company already has an internal control system, the company still has to ensure that the system has been implemented correctly, so the internal control system will not be useless. The uneffectiveness of an internal control system that has been built may be caused by the management's careless stance or the employees' incapability in implementing the system.

An internal control system may have a drawback, that is limited effectiveness. It is possible that the system cannot avoid a certain error or it is manipulated by the personnel, individually or collectively. Hence a review on the internal control system has been a fairly important phase to find that the internal control system already set up has run effectively or not.

The Company reviews the effectiveness of its internal control system by conducting a compliance test or test of control using a statistical sampling method. According to the Company, during the period of 2017, the internal control system had run effectively.

INTERNAL AUDIT PROFILE

Ellys

Indonesian citizen, born in Pontianak in 1969. Last education, Open University in Pontianak, with major in Management. Before joining the Company, he had started his career at PT Viva Kontraktor in 1989-2003 and had been in various posts at the above-cited company, among others: Head of Purchasing Department, Head of Sales Department, Head of Finance Department and finally Head of Accounting Department for ± 10 years. He went to the Company in 2010. Appointed as the Head of the Company's Internal Audit since 2016 through letter of the Board of Directors No.01/DPN/2016 dated August 1, 2016.

Manajemen Resiko

RISK MANAGEMENT

Ketidakpastian dan risiko-risiko bisnis diusahakan dihadapi dengan mengidentifikasi, menganalisa dan mengelola risiko-risiko relevan yang dihadapi agar tujuan perusahaan dapat tercapai.

Uncertainties and business risks have been adroitly faced by identifying, analyzing and managing the relevant risks being faced in order to reach the Company's goals.

Mengelola risiko, manajemen mengadakan penilaian-penilaian manajemen. Semua risiko yang mungkin timbul ditangani secara seksama, diperkecil atau sampai ditiadakan dengan mengikuti peraturan-peraturan pemerintah yang berlaku.

In managing risks, the management has made managed ement evaluations. All risks that may occur will be managed thoroughly, minimized or even eliminated by following the applicable Government regulation.

Manajemen Perusahaan mengidentifikasi risiko-risiko, yang antara lain sebagai berikut :

The Company's Management has identified the risks that comprise among others:

1. Risiko Pasar

Pengelolaan terhadap risiko pasar dimaksudkan untuk memastikan kemampuan kelangsungan usaha Perusahaan. Kondisi perekonomian di sektor perikanan yang semakin sulit mengakibatkan Perusahaan menghadapi risiko pasar.

1. Market Risk

Market risk management is meant to assure the Company's capability to maintain business continuity. Wood sector's declining economic condition has caused the Company to face a market risk.

Langkah-langkah yang tempuh oleh Perusahaan dalam pengelolaan terhadap risiko pasar adalah menjaga dan mempertahankan mutu produk terhadap saingan dari luar dan pemberian pelayanan yang prima kepada setiap konsumen. Di samping itu Perusahaan juga berusaha menggali sumber-sumber pendapatan lainnya terutama dari penjualan bahan baku serta mengharapkan anak perusahaan PT Intitirta Primasakti yang bergerak di bidang pertambangan batu bara dapat segera berproduksi.

The steps that the Company has taken in managing the market risk are to keep and maintain the quality of products against external competitors and to offer a prime service to every customer. Besides, the Company also has strived to dig out other sources of revenue mainly from raw material sale and expects its coal mining subsidiary PT Intitirta Primasakti to start production soon.

2. Risiko Cuaca

Perusahaan mengupayakan pemanfaatan sumber daya air yang ada semaksimal mungkin baik di saat musim kemarau maupun penghujan.

2. Climatic Risk

The Company has strived to utilize the existing water resources as much as possible both in the dry and rainy seasons.

Antisipasi menurunnya pasokan bahan baku dasar (bahan kayu log) ke industri-industri pelanggan saat kemarau dikoordinasikan secara optimal dengan para pelanggan Perusahaan.

Anticipation of lower supply of basic material (log material) to the industrial customers during the dry season has been coordinated at an optimum level with the Company's customers.

3. Risiko Bencana Alam

Perusahaan memanfaatkan jasa pihak ketiga dengan cara mengasuransikan aset-aset Perusahaan ke perusahaan asuransi.

3. Natural Disaster Risk

The Company has used the third party's service by insuring its assets with an insurance company.

4. Risiko Kredit

Perusahaan memiliki risiko kredit yang terutama berasal dari simpanan di bank, piutang usaha dan aset keuangan lainnya.

Perusahaan mengelola risiko kredit yang terkait dengan simpanan di bank dan aset keuangan lainnya dengan memonitor reputasi, peringkat kredit dan menekan risiko agregat dari masing-masing pihak dalam kontrak.

Terkait dengan kredit atas piutang usaha kepada pelanggan, selain piutang usaha kepada pelanggan yang sudah disisihkan 100% karena pabriknya sudah tidak beroperasi lagi maka terhadap pelanggan lainnya yang masih eksis maupun pelanggan baru, Perusahaan menerapkan kebijakan pemberian kredit berdasarkan prinsip kehati-hatian, melakukan analisa kredit terhadap masing-masing pelanggan. Perusahaan akan menetapkan batasan kredit dengan cara tidak memberikan kredit baru sebelum kredit lama dilunasi.

5. Risiko Operasional

Adalah risiko yang berhubungan dengan proses, sumber daya manusia Perusahaan. Perusahaan menganalisa dan menjaga proses produksi, proses quality control yang baik untuk menghindari produk gagal, menjaga mesin-mesin produksi dalam keadaan baik, mengontrol efisiensi penggunaan bahan baku dan sebagainya dilakukan secara berkala dan teratur.

6. Risiko Likuiditas

Pengelolaan risiko likuiditas dilakukan dengan memonitor profil jatuh tempo aset dan liabilitas keuangan, menjaga saldo kecukupan kas dan setara kas/surat berharga untuk memenuhi keperluan operasi dan pembayaran utang.

7. Risiko mata uang asing

Untuk meminimalisasi risiko terhadap mata uang asing, manajemen melakukan kebijakan dengan mengupayakan aset dalam mata uang asing selalu tersedia atau cukup untuk melunasi liabilitas dalam mata uang asing. Apabila aset yang tersedia tidak mencukupi, maka manajemen akan segera melakukan pembelian mata uang asing di saat-saat yang tepat dengan cara selalu memantau fluktuasi/perubahan nilai tukar (kurs) mata uang asing.

4. Loan Risk

The Company is facing a loan risk that comes mainly from its bank deposit, trade receivable and other financial assets.

The Company manages a loan risk relating to its bank deposit and other financial assets by monitoring the reputation, credit rating and reducing the aggregate risk of every party that is bound by the contract.

Regarding trade receivable loans to the customers, other than trade receivable loans to the customers that have been 100% put aside because their plants have not operated any longer, the Company will offer such loans to the existing as well as the new customers by applying the principle of prudence and make a loan analysis on each customer. The Company will apply a credit limit by not offering any new loan before the previous loan is paid.

5. Operational Risk

This is the risk that has to do with the Company's process and human resources. The Company has analyzed and maintained well the process of production and quality control to avoid failed products, kept the production machines in good condition, controlled the efficiency of raw material use and others, which have all been done periodically and regularly.

6. Liquidity Risk

Liquidity risk management has been conducted by monitoring the maturity profiles of assets and financial liabilities, maintaining sufficient balance of cash and cash equivalent in order to meet the operational need and pay the debts.

7. Foreign Currency Risk

To minimize foreign-exchange risk, the management has made a policy to always have assets or sufficient assets in foreign currencies for paying foreign-currency liabilities. In case the available assets are not sufficient, the management will soon make purchase of foreign currencies in the right time by keep monitoring the fluctuation/alteration of foreign currencies' exchange-rates.

Manajemen memandang belum perlu melakukan aktivitas lindung nilai (hedging) untuk mengelola risiko terkait mata uang asing karena aset dalam mata uang asing yang tersedia cukup untuk melunasi liabilitas dalam mata uang asing.

The Company's Management has not considered the need to engage in hedging activities to manage foreign currency-related risks because the assets in foreign currency are sufficient to pay denominated liabilities in foreign currency.

8. Risiko Compliance/Kepatuhan

Risiko yang timbul karena tidak dapat memenuhi ketentuan-ketentuan/peraturan-peraturan negara/daerah setempat. Upaya yang dilakukan Perusahaan adalah melaksanakan usaha sesuai dengan ketentuan perundang-undangan yang berlaku antara lain seperti : Peraturan Lingkungan, Peraturan UMR, Peraturan Pajak, Peraturan Pasar Modal baik dari BEI maupun OJK yang harus dipatuhi Perusahaan.

8. *Compliance Risk*

This is the risk that is caused by the inability to comply with the government/regional regulations. The effort that has been made by the Company is operating the business in line with the applicable rules of law like among others: Environmental Regulation, UMR Regulation, Tax Regulation, Capital Market Regulations issued either by BEI or OJK that the Company has to obey.

Tanggung Jawab Sosial Perusahaan

CORPORATE SOCIAL RESPONSIBILITY

Perusahaan didirikan selain bertujuan untuk memberi manfaat kepada pemilik atau pemegang saham, juga ikut bertanggungjawab terhadap konsumen, karyawan, kelestarian lingkungan hidup serta kepedulian terhadap pengembangan sosial dan kemasyarakatan.

The Company has been founded not merely to offer benefit for the owner or the shareholders, but also to become responsible to the consumers, employees, environmental preservation and to care for social and communal development.

Perusahaan berkomitmen untuk menjalankan tanggung jawab tersebut melalui program-program atau kebijakan yang telah diimplementasikan selama bertahun-tahun, antara lain:

The Company has the commitment to such responsibility by making the programs or policies that have been implemented for years like among others:

1. Lingkungan hidup

- Menangani secara khusus padatan perekat dan sludge, karena tergolong limbah B3.
- Melakukan pemeriksaan rutin emisi cerong genset dan boiler.
- Menampung limbah-limbah didalam drum dan diberi label yang berisi jenis dan karakteristik limbah dan tanggal penyimpanan.
- Mengolah limbah tersebut dengan sistem thermal yaitu dibakar dengan incenerator wajib dengan efisiensi pembakaran minimal 99% dan memenuhi standar emisi udara residu berupa cairan dan debu dikelola sebagai limbah B3.
- Melaksanakan produksi bersih dengan prinsip 4R (Reuse, Reduction, Recovery dan Recycling).
- Mendaur ulang padatan lem beku, dijadikan material bangunan batako untuk dipakai sendiri
- Melaksanakan kegiatan pemantauan lingkungan RKL-RPL setiap 6 bulan sekali.

1. Environment

- Giving a special treatment to solid adhesive and sludge, that are categorized as B3 waste.
- Conducting routine inspection on the emission of genset and boiler chimneys.
- Containing the waste in drums and labelling the drums to indicate the kinds and characteristics of the waste as well as the dates of shelving.
- Processing the waste using a thermal system by burning it in the compulsory incenerator with a combustion efficiency of minimum 99% and fulfilling the residual air emission standard in the form of liquid and dust treated as B3 waste.
- Undertaking a clean production in tandem with the 4R (Reuse, Reduction, Recovery dan Recycling) principles.
- Recycling frozen solid adhesives, making them hollow bricks for self use.
- Conducting RKL-RPL environmental monitoring activities every six months.

Total biaya yang dikeluarkan dalam aspek lingkungan hidup selama tahun 2017 sebesar Rp 46.094.000,-

The total cost spent on the environmental aspect during the period of 2016 was Rp 46.094.000,-

2. Praktik Ketenagakerjaan, Kesehatan dan Keselamatan Kerja

- Penyuluhan pentingnya K3 pada karyawan.
- Fasilitas klinik untuk karyawan.
- Memfasilitasi kegiatan-kegiatan sosial keagamaan dan olahraga.
- Menyediakan Alat Pelindung Diri (APD) untuk karyawan yang bekerja di tempat yang berisiko
- Setiap pagi semua karyawan diberi minum susu untuk kesehatan.
- Pemantauan secara berkala terhadap tabung pemadam kebakaran di setiap ruangan dan latihan menangani pemadaman api secara rutin.

2. Labour Practice, Health and Work Safety

- Guidance on the importance of K3 for the employees.
- Medical facilities for the employees
- Facilitating social, religious and sport activities.
- Providing Self Protection Equipment (APD) for the employees working on risky sites.
- All employees are given milk every morning for the sake of health.
- Periodical check is conducted on fire extinguisher tank tubes in every room and fire-fighting drill is done on a routine basis.

Total biaya yang dikeluarkan dalam aspek praktik ketenagakerjaan selama tahun 2017 sebesar Rp 615.175.000,-

3. Pengembangan sosial dan kemasyarakatan

- Memprioritaskan dan mengakomodir tenaga kerja setempat / masyarakat sekitar.
- Memberikan kesempatan kepada putra / putri di sekitar wilayah Perusahaan untuk diterima menjadi tenaga skill dan profesional dan tergantung dari kebutuhan Perusahaan.
- Memberikan bantuan untuk peningkatan fasilitas sarana umum dan sosial, misalnya untuk jalan-jalan lingkungan dan pemeliharaan tempat-tempat ibadah.
- Memberikan bantuan air bersih kepada masyarakat sekitar ketika terjadi musim kemarau.
- Pembagian buku pengetahuan umum dan beasiswa untuk siswa berprestasi ke Yayasan Al Fatih Kaafah Nusantara (AFKN).

Total biaya yang dikeluarkan dalam aspek pengembangan sosial dan kemasyarakatan selama tahun 2017 sebesar Rp 57.300.000,-

4. Tanggung jawab produk

- Memberikan pengarahan kepada pihak konsumen mengenai sistem / tata cara yang aman dalam melaksanakan pembongkaran / penerimaan produk dan bahaya yang dapat timbul / risiko yang dihadapi.
- Alat-alat pelindung diri yang harus digunakan.
- Mengukur ulang baik secara kualitas maupun kuantitas apabila produk sudah sampai dilokasi pembongkaran konsumen.
- Sebagai Perusahaan yang memproduksi perekat plywood, Perusahaan juga memproduksi formalin yang merupakan bahan setengah jadi untuk pembuatan perekat. Untuk melindungi masyarakat dari bahaya penyalahgunaan formalin sebagai pengawet produk pangan, maka Perusahaan tidak pernah menjual ataupun mendistribusikan formalin kepada masyarakat tanpa berijin, hanya kepada Industri yang memiliki ijin Balai POM, Perindustrian dan Perdagangan. Laporan realisasi produksi, pemakaian & penjualan formalin secara berkala (per triwulan) dilaporkan ke Direktorat Jenderal Industri Agro & Kimia di Jakarta.

The total cost spent on labour aspect during the period of 2017 was Rp 615.175.000,-

3. Social and Communal Development

- *Giving the priority to and accomodating local workers/surrounding people.*
- *Offering chances for the young men and women around the Company's area to become skilled and professional workers depending on the Company's need.*
- *Providing assistance for upgrading public and social facilities like for example, roads, and maintaining praying venues.*
- *Providing clean water to the surrounding people during the draught.*
- *Distributing basic knowledge books and providing scholarships for excellent students to Al Fatih Kaafah Nusantara Foundation (AFKN)*

The total cost spent on social and communcal development aspect during the period of 2017 was Rp 57.300.000,-

4. Product Responsibility

- *Providing guidance to the consumers regarding the safe system/procedure in conducting overhaul/ receiving the products and the danger that may occur/the risk that may be faced.*
- *Self protection equipment that has to be used.*
- *Re-measuring the quality and the quantity when the products have reached the consumers' overhaul locations.*
- *As a Company that produces plywood adhesive, the Company also produces formalin which is a half-finished material for making adhesive. To protect the people from the danger of misusing formalin for preserving foods, the Company has never sold or distributed the formalin to the people without permission, except to industries that have the permission from the Medicine and Food Research Center Balai POM, the Industry and Trade Authority. The report on the realization of formalin production, use & sale is submitted periodically (per quarter) to the Directorate-General of Industry, Agro & Chemical in Jakarta.*

**SURAT PERNYATAAN
ANGGOTA DEWAN KOMISARIS DAN DIREKSI
TENTANG
TANGGUNG JAWAB ATAS LAPORAN TAHUNAN 2017
PT DUTA PERTIWI NUSANTARA TBK
*STATEMENT LETTER FROM
THE BOARD OF COMMISSIONERS AND DIRECTORS
ON
RESPONSIBILITY ON 2017 ANNUAL REPORT OF***

PT DUTA PERTIWI NUSANTARA TBK

Kami yang bertanda tangan dibawah ini menyatakan bahwa semua informasi dalam laporan tahunan PT Duta Pertiwi Nusantara Tbk tahun 2017 telah dimuat secara lengkap dan bertanggung jawab penuh atas kebenaran isi laporan tahunan perusahaan.

We, the undersigned, hereby declare that all information in this Annual Report of year 2017 of PT Duta Pertiwi Nusantara Tbk, has been completely presented, and we are fully responsible of the truthfulness of this Annual Report.


Demikian pernyataan ini dibuat dengan sebenarnya.
Jakarta, April 2018

*This statement has been declared truthfully.
Jakarta, April 2018*


KOMISARIS | BOARD OF COMMISSIONERS



NG TJIE KOANG
Komisaris Utama
President Commissioners




BUDI SATRIA SANUSI
Komisaris
Commissioner



CORNEILES TEDJO E.
Komisaris / Komisaris Independent
Commissioner / Independent Commissioner

DIREKSI | BOARD OF DIRECTORS



SIANG HADI WIDJAJA
Direktur Utama
President Director



WINATA INDRADJAJA
Direktur
Director



BUDIONO
Direktur
Director



HONKY WIDJAJA
Direktur
Director

Halaman ini sengaja dikosongkan
This page has been intentionally left blank



PT Duta Pertiwi Nusantara Tbk

LAPORAN KEUANGAN YANG TELAH DIAUDIT
AUDITED FINANCIAL REPORT

Laporan Keuangan Konsolidasian
Untuk tahun yang berakhir pada tanggal-tanggal
31 Desember 2017 dan 2016
beserta Laporan Auditor Independen

*Consolidated Financial Statements
For the years ended
31 December 2017 dan 2016
with Independent Auditor's Report thereon*

Halaman ini sengaja dikosongkan
This page has been intentionally left blank

**PT Duta Pertiwi Nusantara Tbk
dan Entitas Anak/
*and its Subsidiary***

Laporan Keuangan Konsolidasian
untuk tahun-tahun yang berakhir
31 Desember 2017 dan 2016/

*Consolidated Financial Statements
for the years ended
31 December 2017 and 2016*

beserta Laporan Auditor Independen/
with Independent Auditors' Report thereon

**Daftar Isi/
Table of Contents**

	Halaman/ Page
Pernyataan Direksi/<i>Director's Statement</i>	
Laporan Auditor Independen/<i>Independent Auditors' Report</i>	
Laporan keuangan konsolidasian untuk tahun-tahun yang berakhir 31 Desember 2017 dan 2016/<i>Consolidated financial statements for the years ended 31 December 2017 and 2016</i>	
Laporan posisi keuangan konsolidasian/ <i>Consolidated statements of financial position</i>	1 - 2
Laporan laba rugi dan penghasilan komprehensif lain konsolidasian/ <i>Consolidated statements of profit or loss and other comprehensive income</i>	3 - 4
Laporan perubahan ekuitas konsolidasian/ <i>Consolidated statements of changes in equity</i>	5
Laporan arus kas konsolidasian/ <i>Consolidated statements of cash flows</i>	6
Catatan atas laporan keuangan konsolidasian/<i>Notes to consolidated financial statements</i>	7 - 84



P.T. DUTA PERTIWI NUSANTARA Tbk

PT DUTA PERTIWI NUSANTARA Tbk DAN ENTITAS ANAK

SURAT PERNYATAAN DIREKSI TENTANG TANGGUNG JAWAB ATAS LAPORAN KEUANGAN KONSOLIDASIAN 31 DESEMBER 2017 DAN 2016 SERTA UNTUK TAHUN-TAHUN YANG BERAKHIR 31 DESEMBER 2017 DAN 2016

PT DUTA PERTIWI NUSANTARA Tbk AND SUBSIDIARIES

BOARD OF DIRECTORS' STATEMENT REGARDING THE RESPONSIBILITY FOR THE CONSOLIDATED FINANCIAL STATEMENTS 31 DECEMBER 2017 AND 2016 FOR THE YEARS ENDED 31 DECEMBER 2017 AND 2016

Kami yang bertanda tangan dibawah ini/*We, the undersigned :*

- | | | |
|--|---|---|
| 1. Nama/ <i>Name</i> | : | Siang Hadi Widjaja |
| Alamat kantor/ <i>Office address</i> | : | Menara Sudirman Lt.12C, Jl. Jend. Sudirman Kav. 60, Jakarta 12190 |
| Alamat domisili sesuai KTP atau kartu identitas lain/ <i>Residential address (as in identity card) or other identity</i> | : | Jl. Tanah Abang IV/39, Jakarta |
| Nomor telepon/ <i>Phone number</i> | : | 021-5226728/29 |
| Jabatan/ <i>Title</i> | : | Direktur Utama/ <i>President Director</i> |
| 2. Nama/ <i>Name</i> | : | Budiono |
| Alamat kantor/ <i>Office address</i> | : | Jl. Tanjung Pura No. 263 D, Pontianak 78122 |
| Alamat domisili sesuai KTP atau kartu identitas lain/ <i>Residential address (as in identity card) or other identity</i> | : | Jl. Ismail Marzuki No. 44, Pontianak Selatan Pontianak, 78121 |
| Nomor telepon/ <i>Phone number</i> | : | 0561-736406/738220 |
| Jabatan/ <i>Title</i> | : | Direktur Keuangan/ <i>Finance Director</i> |

menyatakan bahwa :


declare that :

- | | |
|--|--|
| 1. Kami bertanggung jawab atas penyusunan dan penyajian laporan keuangan konsolidasian PT Duta Pertiwi Nusantara Tbk dan entitas anak ; | 1. <i>We are responsible for the preparation and presentation of the consolidated financial statements PT Duta Pertiwi Nusantara Tbk and subsidiaries;</i> |
| 2. Laporan Keuangan konsolidasian PT Duta Pertiwi Nusantara Tbk dan entitas anak telah disusun dan disajikan sesuai dengan Standar Akuntansi keuangan di Indonesia. | 2. <i>The consolidated financial statements PT Duta Pertiwi Nusantara Tbk and subsidiaries have been prepared and presented in accordance with the Indonesian Financial Accounting standards;</i> |
| 3. a. Semua informasi dalam laporan keuangan konsolidasian PT Duta Pertiwi Nusantara Tbk dan entitas anak telah dimuat secara lengkap dan benar, | 3. a. <i>All information in the consolidated financial statements PT Duta Pertiwi Nusantara Tbk and subsidiaries has been disclosed in a complete and truthful manner;</i> |
| b. Laporan keuangan konsolidasian PT Duta Pertiwi Nusantara Tbk dan entitas anak tidak mengandung informasi atau fakta material yang tidak benar, dan tidak menghilangkan informasi atau fakta material. | b. <i>The consolidated financial statements PT Duta Pertiwi Nusantara Tbk and subsidiaries do not contain any incorrect information or material fact, nor do they omit material information or fact;</i> |
| 4. Kami bertanggung jawab atas sistem pengendalian internal PT Duta Pertiwi Nusantara Tbk. | 4. <i>We are responsible for PT Duta Pertiwi Nusantara Tbk internal control systems.</i> |


Demikian pernyataan ini dibuat dengan sebenarnya.

Thus this statement is made truthfully

Atas nama dan mewakili Dewan Direksi/*For and on behalf of the Board of Directors*


(Siang Hadi Widjaja)
Direktur Utama/*President Director*




(Budiono)
Direktur Keuangan/*Finance Director*

Jakarta, 20 Maret / *March* 2018

No. : PHHARP/400/LY/BP/2018

Laporan Auditor Independen

Independent Auditors' Report

Dewan Komisaris/ Direksi
dan Pemegang Saham
PT Duta Pertiwi Nusantara Tbk dan Entitas Anak

*The Board of Commissioners/ Directors
and Shareholders
PT Duta Pertiwi Nusantara Tbk and its
Subsidiary*

Kami telah mengaudit laporan keuangan konsolidasian PT Duta Pertiwi Nusantara Tbk dan entitas anaknya terlampir, yang terdiri dari laporan posisi keuangan konsolidasian tanggal 31 Desember 2017, serta laporan laba-rugi dan penghasilan komprehensif lain, laporan perubahan ekuitas, dan laporan arus kas konsolidasian untuk tahun yang berakhir pada tanggal tersebut, dan suatu ikhtisar kebijakan akuntansi signifikan dan informasi penjelasan lainnya.

We have audited the accompanying consolidated financial statements of PT Duta Pertiwi Nusantara Tbk and its Subsidiary, which comprise the consolidated statement of financial position as of 31 December 2017, and the consolidated statements of profit or loss and other comprehensive income, changes in equity, and cash flows for the year then ended, and a summary of significant accounting policies and other explanatory information.

Tanggung jawab manajemen atas laporan keuangan konsolidasian

Management's responsibility for the consolidated financial statements

Manajemen bertanggung jawab atas penyusunan dan penyajian wajar laporan keuangan konsolidasian ini sesuai dengan Standar Akuntansi Keuangan di Indonesia, dan atas pengendalian internal yang dianggap perlu oleh manajemen untuk memungkinkan penyusunan laporan keuangan konsolidasian yang bebas dari kesalahan penyajian material, baik yang disebabkan oleh kecurangan maupun kesalahan.

Management is responsible for the preparation and fair presentation of these consolidated financial statements in accordance with Indonesian Financial Accounting Standards, and for such internal control as management determines is necessary to enable the preparation of consolidated financial statements that are free from material misstatement, whether due to fraud or error.

Tanggung jawab auditor

Auditors' responsibility

Tanggung jawab kami adalah untuk menyatakan suatu opini atas laporan keuangan konsolidasian ini berdasarkan audit kami. Kami melaksanakan audit kami berdasarkan Standar Audit yang ditetapkan oleh Institut Akuntan Publik Indonesia. Standar tersebut mengharuskan kami untuk mematuhi ketentuan etika serta merencanakan dan melaksanakan audit untuk memperoleh keyakinan memadai tentang apakah laporan keuangan bebas dari kesalahan penyajian material.

Our responsibility is to express an opinion on these consolidated financial statements based on our audit. We conducted our audit in accordance with Standards on Auditing established by the Indonesian Institute of Certified Public Accountants. Those standards require that we comply with ethical requirements and plan and perform the audit to obtain reasonable assurance about whether the financial statements are free from material misstatement.

Paul Hadiwinata, Hidajat, Arsono,
Retno, Palilingan & Rekan

Registered Public Accountants

Decree of the Finance Minister of the Republic of Indonesia No. 855/KM.1/2017




Suatu audit melibatkan pelaksanaan prosedur untuk memperoleh bukti audit tentang angka-angka dan pengungkapan dalam laporan keuangan konsolidasian. Prosedur yang dipilih bergantung pada pertimbangan auditor, termasuk penilaian atas risiko kesalahan penyajian material dalam laporan keuangan konsolidasian, baik yang disebabkan oleh kecurangan maupun kesalahan. Dalam melakukan penilaian risiko tersebut, auditor mempertimbangkan pengendalian internal yang relevan dengan penyusunan dan penyajian wajar laporan keuangan konsolidasian entitas untuk merancang prosedur audit yang tepat sesuai dengan kondisinya, tetapi bukan untuk tujuan menyatakan opini atas keefektifitasan pengendalian internal entitas. Suatu audit juga mencakup pengevaluasian atas ketepatan kebijakan akuntansi yang digunakan dan kewajaran estimasi akuntansi yang dibuat oleh manajemen, serta pengevaluasian atas penyajian laporan keuangan konsolidasian secara keseluruhan.

Kami yakin bahwa bukti audit yang telah kami peroleh adalah cukup dan tepat untuk menyediakan suatu basis bagi opini audit kami.

Opini

Menurut opini kami, laporan keuangan konsolidasian terlampir menyajikan secara wajar, dalam semua hal yang material, posisi keuangan konsolidasian PT Duta Pertiwi Nusantara Tbk dan Entitas Anak tanggal 31 Desember 2017, serta kinerja keuangan dan arus kas konsolidasiannya untuk tahun yang berakhir pada tanggal tersebut, sesuai dengan Standar Akuntansi Keuangan di Indonesia.

Paul Hadiwinata, Hidajat, Arsono, Retno, Palilingan & Rekan


Drs. Sikanto, Ak., CA, MM
Izin Akuntan Publik/ Public Accountant License No. AP.0259
Izin Usaha KAP/ Business License No. 855/KM.1/2017

An audit involves performing procedures to obtain audit evidence about the amounts and disclosures in the consolidated financial statements. The procedures selected depend on the auditors' judgment, including the assessment of the risks of material misstatement of the financial statements, whether due to fraud or error. In making those risk assessments, the auditors consider internal control relevant to the entity's preparation and fair presentation of the consolidated financial statements in order to design audit procedures that are appropriate in the circumstances, but not for the purpose of expressing an opinion on the effectiveness of the entity's internal control. An audit also includes evaluating the appropriateness of accounting policies used and the reasonableness of accounting estimates made by management, as well as evaluating the overall presentation of the consolidated financial statements.

We believe that the audit evidence we have obtained is sufficient and appropriate to provide a basis for our audit opinion.

Opinion

In our opinion, the accompanying consolidated financial statements present fairly, in all material respects, the consolidated financial position of PT Duta Pertiwi Nusantara Tbk and its Subsidiary as of 31 December 2017, and their consolidated financial performance and cash flows for the year then ended, in accordance with Indonesian Financial Accounting Standards.

20 Maret 2018/ March 2018

**PT Duta Pertiwi Nusantara Tbk
dan Entitas Anak**
Laporan posisi keuangan konsolidasian
Per 31 Desember 2017 dan 2016

**PT Duta Pertiwi Nusantara Tbk
and its Subsidiary**
Consolidated statements of financial position
As of 31 December 2017 and 2016

(Dalam Rupiah)				(In Rupiah)
	31 Des 2017/ 31 Dec 2017	Catatan/ Note	31 Des 2016/ 31 Dec 2016	
A s e t				A s s e t s
Aset lancar				Current assets
Kas dan setara kas	88.478.807.279	2d, 3	115.865.761.398	<i>Cash and cash equivalents</i>
Piutang usaha				<i>Trade receivables</i>
Pihak ketiga	15.854.405.910	2f, 4	10.276.286.000	<i>Third parties</i>
Piutang lain-lain				<i>Other receivables</i>
Pihak berelasi	1.400.000.000	2m, 31	1.400.000.000	<i>Related party</i>
Pihak ketiga	1.283.038.634	5	976.837.918	<i>Third parties</i>
Aset keuangan lancar lainnya				<i>Other current financial assets</i>
Dimiliki hingga jatuh tempo	13.000.000.000	6	1.000.000.000	<i>Held to maturity</i>
Tersedia untuk dijual	5.375.835.693	2e, 7	5.124.898.438	<i>Available for sale</i>
Persediaan	41.165.365.600	2g, 8	31.771.219.374	<i>Inventories</i>
Biaya dibayar dimuka	227.677.378	2h, 9	372.779.981	<i>Prepaid expenses</i>
Uang muka pembelian aset tetap	6.000.000.000	10	-	<i>Advance purchase of fixed assets</i>
Pajak dibayar dimuka	8.413.643.713	17a	8.119.594.345	<i>Prepaid taxes</i>
Jumlah aset lancar	181.198.774.207		174.907.377.454	Total current assets
Aset tidak lancar				Non - current assets
Properti investasi	2.266.876.133	2j, 11	2.268.176.133	<i>Investment properties</i>
Aset tetap	11.011.716.195	2k, 12	11.927.709.719	<i>Property, plant and equipments</i>
Aset pajak tangguhan, bersih	10.779.099.842	2p, 17d	10.501.356.310	<i>Deferred tax assets, net</i>
Beban eksplorasi ditangguhkan	103.233.607.583	2l, 29	96.522.406.168	<i>Deferred exploration cost</i>
Uang jaminan	1.100.000		2.540.000	<i>Security deposits</i>
Jumlah aset tidak lancar	127.292.399.753		121.222.188.330	Total non - current assets
Jumlah aset	308.491.173.960		296.129.565.784	Total assets

Catatan atas laporan keuangan konsolidasian terlampir merupakan bagian tidak terpisahkan dari laporan keuangan konsolidasian secara keseluruhan.

The accompanying notes to consolidated financial statements form an integral part of these consolidated financial statements.

**PT Duta Pertiwi Nusantara Tbk
dan Entitas Anak**
Laporan posisi keuangan konsolidasian
(lanjutan)
Per 31 Desember 2017 dan 2016

**PT Duta Pertiwi Nusantara Tbk
and its Subsidiary**
Consolidated statements of financial position
(continued)
As of 31 December 2017 and 2016

(Dalam Rupiah)

(In Rupiah)

	31 Des 2017/ 31 Dec 2017	Catatan/ Note	31 Des 2016/ 31 Dec 2016	
Liabilitas dan ekuitas				Liabilities and equity
Liabilitas jangka pendek				Current liabilities
Utang usaha				Trade payables
Pihak ketiga	15.521.044.730	13	8.347.674.977	Third parties
Utang lain-lain				Other payables
Pihak ketiga	251.425.300	14	251.425.300	Third parties
Utang dividen	1.378.400.158	15	1.361.493.303	Dividend payable
Beban akrual	59.026.160	16	60.732.555	Accrued expenses
Utang pajak	1.403.113.449	17b	1.292.819.389	Taxes payable
Jaminan sewa kantor	219.780.000	18	219.780.000	Office rental deposit
Jumlah liabilitas jangka pendek	18.832.789.797		11.533.925.524	Total current liabilities
Liabilitas jangka panjang				Non - current liability
Kewajiban imbalan Pasca kerja	21.822.996.796	20, 19	21.331.236.675	Post employment benefit obligations
Jumlah liabilitas jangka panjang	21.822.996.796		21.331.236.675	Total non - current liability
Jumlah liabilitas	40.655.786.593		32.865.162.199	Total liabilities
Ekuitas				Equity
Ekuitas yang dapat diatribusikan kepada pemilik entitas induk				Equity attributable to owners of the parent entity
Modal saham, dengan nilai nominal Rp 250 per saham				Share capital, with par value of Rp 250 per share
Modal Dasar 540.000.000 lembar saham pada tahun 2017 dan 2016 ditempatkan dan disetor penuh				Authorized Capital 540.000.000 shares in 2017 and 2016
331.129.952 lembar saham pada tahun 2017 dan 2016	82.782.488.000	20	82.782.488.000	Issued and fully paid of 331,129,952 shares in 2017 and 2016
Tambahan modal disetor	(1.884.225.133)	21	(2.001.838.246)	Additional paid-in capital
Penghasilan komprehensif lainnya	4.208.568.301		3.602.383.084	Other comprehensive income
Saldo laba				Retained earnings
Ditentukan penggunaannya	5.950.000.000		5.600.000.000	Appropriated
Belum ditentukan penggunaannya	138.912.609.548		134.191.947.577	Unappropriated
Jumlah ekuitas yang dapat diatribusikan kepada pemilik entitas induk	229.969.440.716		224.174.980.415	Total equity attributable to owners of the parent entity
Keuntungan non - pengendali	37.865.946.651	23	39.089.423.170	Non-controlling interest
Jumlah ekuitas	267.835.387.367		263.264.403.585	Total equity
Jumlah liabilitas dan ekuitas	308.491.173.960		296.129.565.784	Total liabilities and equity

Catatan atas laporan keuangan konsolidasian terlampir merupakan bagian tidak terpisahkan dari laporan keuangan konsolidasian secara keseluruhan.

The accompanying notes to consolidated financial statements form an integral part of these consolidated financial statements.

**PT Duta Pertiwi Nusantara Tbk
dan Entitas Anak**
**Laporan laba rugi dan penghasilan
komprehensif lain konsolidasian**
Untuk tahun-tahun yang berakhir
31 Desember 2017 dan 2016

**PT Duta Pertiwi Nusantara Tbk
and its Subsidiary**
**Consolidated statements of profit or loss
and other comprehensive income**
For the years ended
31 December 2017 and 2016

(Dalam Rupiah)

(In Rupiah)

	31 Des 2017/ 31 Dec 2017	Catatan/ Note	31 Des 2016/ 31 Dec 2016	
Penjualan bersih	111.294.849.755	2n, 24	115.940.711.050	Net sales
Beban pokok penjualan	(86.428.325.414)	2n, 25	(86.448.407.274)	Cost of goods sold
Laba bruto	24.866.524.341		29.492.303.776	Gross profit
Beban usaha	(23.158.091.026)	26	(24.507.616.899)	Operating expenses
Pendapatan lain-lain	6.007.389.221	27	7.882.651.162	Other income
Beban lain-lain	(147.569.971)	28	(579.281.533)	Other expenses
Laba usaha	7.568.252.565		12.288.056.506	Profit from operations
Laba sebelum pajak penghasilan	7.568.252.565		12.288.056.506	Profit before income tax
Penghasilan (beban) pajak :				Tax income (expenses) :
Pajak kini	(2.080.690.500)	2p, 17c	(3.075.330.750)	Current taxes
Pajak tangguhan	475.858.006	2p, 17d	796.665.347	Deferred taxes
Jumlah penghasilan (beban) pajak	(1.604.832.494)		(2.278.665.403)	Total tax income (expenses)
Laba tahun berjalan	5.963.420.071		10.009.391.103	Profit for the year
Penghasilan komprehensif lainnya				Other comprehensive income
Pos-pos yang tidak akan direklasifikasi ke laba rugi				Items that will not be reclassified to profit or loss
Keuntungan (kerugian) aktuarial dari program pensiun manfaat pasti	607.115.261		314.970.939	Actuarial gains (losses) of defined benefit pension plan
Bagian penghasilan komprehensif lain entitas anak, setelah pajak	(35.965.964)		(17.047.639)	Share of other comprehensive income of subsidiary, net of tax
Pajak penghasilan terkait	(151.778.815)		(78.742.735)	Related income tax
Jumlah	419.370.482		219.180.565	Total
Pos-pos yang akan direklasifikasi ke laba rugi				Items that will be reclassified to profit or loss
Aset keuangan tersedia untuk dijual	233.297.255		931.556.946	Available for sale financial asset
Transfer ke laba rugi	-		(671.020.101)	Transfer to profit or loss
Pajak penghasilan terkait	(58.324.314)		(65.134.212)	Related income tax
Jumlah	174.972.941		195.402.633	Total
Jumlah penghasilan komprehensif lain tahun berjalan setelah pajak	594.343.423		414.583.198	Total other comprehensive income for current year after tax
Jumlah laba komprehensif tahun berjalan, dipindahkan	6.557.763.494		10.423.974.301	Total comprehensive income for the year, carried forward

Catatan atas laporan keuangan konsolidasian terlampir merupakan bagian tidak terpisahkan dari laporan keuangan konsolidasian secara keseluruhan.

The accompanying notes to consolidated financial statements form an integral part of these consolidated financial statements.

**PT Duta Pertiwi Nusantara Tbk
dan Entitas Anak**
**Laporan laba rugi dan penghasilan
komprehensif lain konsolidasian**
(lanjutan)
Untuk tahun-tahun yang berakhir
31 Desember 2017 dan 2016

**PT Duta Pertiwi Nusantara Tbk
and its Subsidiary**
**Consolidated statements of profit or loss
and other comprehensive income**
(continued)
For the years ended
31 December 2017 and 2016

(Dalam Rupiah)

(In Rupiah)

	31 Des 2017/ 31 Dec 2017	Catatan/ Note	31 Des 2016/ 31 Dec 2016	
Jumlah laba komprehensif tahun berjalan, pindahan	6.557.763.494		10.423.974.301	<i>Total comprehensive income for the year, brought forward</i>
Jumlah laba (rugi) yang dapat diatribusikan kepada:				<i>Total profit (loss) attributable to:</i>
Pemilik entitas induk	7.057.441.683		11.285.757.167	<i>Owners of the parent entity</i>
Kepentingan non-pengendali	(1.094.021.612)		(1.276.366.064)	<i>Non-controlling interest</i>
Laba tahun berjalan	5.963.420.071		10.009.391.103	<i>Profit for the year</i>
Jumlah laba (rugi) komprehensif yang dapat diatribusikan kepada:				<i>Total comprehensive income (loss) attributable to :</i>
Pemilik entitas induk	7.663.626.900		11.705.966.086	<i>Owners of the parent entity</i>
Kepentingan non-pengendali	(1.105.863.406)	23	(1.281.991.785)	<i>Non-controlling interest</i>
Jumlah laba komprehensif tahun berjalan	6.557.763.494		10.423.974.301	<i>Total comprehensive income for the year</i>
Laba bersih per saham dasar	21,31	2q, 30	34,08	<i>Net basic earning per share</i>

Catatan atas laporan keuangan konsolidasian terlampir merupakan bagian tidak terpisahkan dari laporan keuangan konsolidasian secara keseluruhan.

The accompanying notes to consolidated financial statements form an integral part of these consolidated financial statements.

**PT Duta Peritwi Nusantara Tbk
dan Entitas Anak**
Laporan perubahan ekuitas konsolidasian
Untuk tahun-tahun yang berakhir
31 Desember 2017 dan 2016
(Dalam Rupiah)

**PT Duta Peritwi Nusantara Tbk
and its Subsidiary**
Consolidated statements of changes in equity
For the years ended
31 December 2017 and 2016
(In Rupiah)

	Catatan/ Note	Modal ditempatkan dan disor/ Issued and paid-in capital	Tambahan modal disor/ Additional paid-in capital			Saldo laba/ Retained earnings	Penhasilan komprehensif lain/ Other comprehensive income	Labat (rugi) yang belum direalisasi dari efek yang tersedia untuk dijual/ Unrealized gain (loss) from defined benefit securities available for sale	Keuntungan non- controlling interest	Jumlah ekuitas/ Total equity	Jumlah ekuitas/ Total equity	Kewajiban pada pihak/ Liabilities to related parties	Saldo per 31 Desember 2017	Saldo per 31 Desember 2016
			Agio/ Share premium	Selisih transaksi/ perubahan ekuitas entitas anak/ Difference equity transactions of subsidiary	Diuangkan penggunaannya/ Appropriated									
Saldo per 1 Januari 2016 (Disajikan kembali)		82.782.488.000	93.450.650	(2.095.288.896)	5.250.000.000	124.911.840.170	618.110.771	2.564.063.394	214.124.664.089	27.171.414.955	241.296.079.044	267.835.387.367	267.835.387.367	
Uang muka setoran modal		-	-	-	-	-	-	-	-	13.200.000.000	-	-	13.200.000.000	
Cadangan umum	22	-	-	-	350.000.000	(350.000.000)	-	-	-	-	-	-	-	
Selisih transaksi perubahan ekuitas entitas anak	21	-	-	-	-	(1.655.649.760)	-	(1.655.649.760)	-	-	-	-	-	
Dividen tunai	22	-	-	-	-	(1.655.649.760)	-	(1.655.649.760)	-	-	-	-	-	
Labat(rugi)		-	-	-	-	11.285.757.167	-	11.285.757.167	(1.276.366.064)	-	10.009.391.103	917.848.274	917.848.274	
Pendapatan komprehensif lainnya		-	-	-	-	-	698.667.709	224.806.286	923.473.995	(5.625.721)	-	917.848.274	917.848.274	
Transfer ke laba rugi		-	-	-	-	-	(503.265.076)	-	(503.265.076)	-	-	-	-	
Saldo per 31 Desember 2016		82.782.488.000	93.450.650	(2.095.288.896)	5.600.000.000	134.191.947.577	813.513.404	2.788.869.680	224.174.980.415	39.089.423.170	263.264.403.585	267.835.387.367	267.835.387.367	
Cadangan umum	22	-	-	-	350.000.000	(350.000.000)	-	-	-	-	-	-	-	
Selisih transaksi perubahan ekuitas entitas anak		-	-	-	117.613.113	-	-	-	117.613.113	(117.613.113)	-	-	-	
Dividen tunai	22	-	-	-	-	(1.986.779.712)	-	(1.986.779.712)	-	-	(1.986.779.712)	-	-	
Labat(rugi)		-	-	-	-	7.057.441.683	-	7.057.441.683	(1.094.021.612)	-	5.963.420.071	5.963.420.071	5.963.420.071	
Pendapatan komprehensif lainnya		-	-	-	-	-	174.972.941	431.212.276	606.185.217	(11.841.794)	-	594.343.423	594.343.423	
Transfer ke laba rugi		-	-	-	-	-	-	-	-	-	-	-	-	
Saldo per 31 Desember 2017		82.782.488.000	93.450.650	(1.977.675.783)	5.950.000.000	138.912.609.548	988.486.345	3.220.081.956	229.969.440.716	37.865.946.651	267.835.387.367	267.835.387.367	267.835.387.367	

Catatan atas laporan keuangan konsolidasian terlampir merupakan bagian yang tidak terpisahkan dari laporan keuangan konsolidasian secara keseluruhan.

The accompanying notes to the consolidated financial statements form an integral part of these consolidated financial statements.

**PT Duta Pertiwi Nusantara Tbk
dan Entitas Anak**
Laporan arus kas konsolidasian
Untuk tahun-tahun yang berakhir
31 Desember 2017 dan 2016

**PT Duta Pertiwi Nusantara Tbk
and its Subsidiary**
Consolidated statements of cash flows
For the years ended
31 December 2017 and 2016

(Dalam Rupiah)

(In Rupiah)

	2017	Catatan/ Note	2016	
Arus kas dari aktivitas operasi :				Cash flows from operating activities :
Penerimaan kas dari pelanggan	109.235.875.425		122.834.027.050	Cash receipt from customers
Penerimaan kas lainnya	731.102.837		1.457.324.250	Other cash receipt
Pembayaran kepada pemasok	(84.333.577.518)		(78.934.420.525)	Payment to suppliers
Pembayaran gaji dan tunjangan	(25.686.050.756)		(25.551.858.754)	Payment for salaries and allowances
Pembayaran beban operasi lainnya	(6.941.933.214)		(7.286.785.055)	Payment for other operating activities
Kas dihasilkan dari operasi	(6.994.583.226)		12.518.286.966	Cash generated from operations
Penerimaan bunga dari aktivitas operasi	1.119.815.629		1.578.492.925	Interest receipt from operating activities
Pengembalian (pembayaran) pajak	1.880.683.295		31.134.771	Tax refunded (paid)
Kas bersih diperoleh dari (digunakan untuk) aktivitas operasi	(3.994.084.302)		14.127.914.662	Net cash provided from (used in) operating activities
Arus kas dari aktivitas investasi :				Cash flows from investing activities :
Pembayaran uang muka pembelian aset tetap	(6.000.000.000)		-	Advance payment for purchase of fixed assets
Pembayaran untuk perolehan aset tetap	(1.075.263.362)	12	(1.747.942.341)	Payment for acquisition of property, plant, and equipment
Penerimaan dari penjualan aset tetap	88.000.000	12	311.400.000	Proceeds from disposal of property, plant, and equipment
Penambahan biaya eksplorasi ditangguhkan	(6.711.201.415)		(31.580.102.322)	Addition of deferred exploration cost
Pencairan (penempatan) aset keuangan tersedia untuk dijual	-		2.588.501.351	Withdrawal (placement) of financial assets available-for-sale
Pencairan (penempatan) aset keuangan dimiliki hingga jatuh tempo	(12.000.000.000)		14.000.000.000	Withdrawal (placement) of financial assets held to maturity
Penerimaan dividen	80.000.000		91.585.116	Dividend received
Penerimaan bunga	3.826.054.660		4.816.967.368	Interest income
Kas bersih digunakan untuk aktivitas investasi	(21.792.410.117)		(11.519.590.828)	Net cashused in investing activities
Arus kas dari aktivitas pendanaan :				Cash flows from financing activities :
Pembayaran dividen tunai	(1.834.837.235)		(1.513.308.360)	Cash dividend payment
Uang muka setoran modal	-		13.200.000.000	Advances payment in capital stock
Kas bersih diperoleh dari (digunakan untuk) aktivitas pendanaan	(1.834.837.235)		11.686.691.640	Net cash provided from (used in) financing activities
Kenaikan (penurunan) kas dan setara kas	(27.621.331.654)		14.295.015.474	Increase (decrease) in cash and cash equivalents
Saldo awal kas dan setara kas	115.865.761.398		101.814.991.509	Beginning balance of cash and cash equivalents
Pengaruh perubahan kurs	234.377.535		(244.245.585)	Effect of foreign exchange rate changes
Saldo akhir kas dan setara kas	88.478.807.279		115.865.761.398	Ending balance of cash and cash equivalents

Catatan atas laporan keuangan konsolidasian terlampir merupakan bagian yang tidak terpisahkan dari laporan keuangan konsolidasian secara keseluruhan.

The accompanying notes to the consolidated financial statements form an integral part of these consolidated financial statements.

**PT Duta Pertiwi Nusantara Tbk
dan Entitas Anak**
Catatan atas laporan keuangan konsolidasian
Per 31 Desember 2017 dan 2016
dan untuk tahun-tahun yang berakhir
pada tanggal tersebut

(Dalam Rupiah)

**PT Duta Pertiwi Nusantara Tbk
and its Subsidiary**
Notes to consolidated financial statements
As of 31 December 2017 and 2016
and for the years
then ended

(In Rupiah)

1. Umum

a. Pendirian dan informasi umum

PT Duta Pertiwi Nusantara (Perusahaan) didirikan berdasarkan akta No. 45 tanggal 18 Maret 1982 dari Jahja Irwan Sutjiono, SH, notaris di Jakarta. Akta Pendirian ini disahkan oleh Menteri Kehakiman Republik Indonesia dengan Surat Keputusan No. C-2-12-HT-01.04 Th. 86 tanggal 4 Januari 1986. Anggaran Dasar Perusahaan telah mengalami beberapa kali perubahan, yang terakhir dengan Akta 117 tanggal 24 Juni 2015 dari Fathiah Helmi, S.H., notaris di Jakarta, mengenai perubahan Anggaran Dasar untuk disesuaikan dengan Peraturan Otoritas Jasa Keuangan No. 32/POJK.04/2014 tentang Rencana dan Penyelenggaraan Rapat Umum Pemegang Saham Perusahaan Terbuka ("POJK No.32") dan Peraturan Otoritas Jasa Keuangan No. 33/POJK.04/2014 tentang Direksi dan Dewan Komisaris Emiten atau Perusahaan Publik ("POJK No. 33"). Perubahan Anggaran Dasar tersebut telah diterima dan dicatat dalam Database Sisminbakum Direktorat Jenderal Hukum Umum Departemen Hukum Dan Hak Asasi Manusia Republik Indonesia Nomor AHU-AH.01.03-0950607 tanggal 10 Juli 2015.

Perusahaan berdomisili di Pontianak, Kalimantan Barat. Kantor Pusat beralamat di Jl. Tanjungpura No. 263D, Pontianak 78122. Sedangkan pabrik berlokasi di Jl. Adisucipto Km. 10,6 Desa Teluk Kapuas, Kec. Sei Raya, Kab. Kubu Raya, Pontianak 78391.

Sesuai dengan pasal 3 Anggaran Dasar Perusahaan, ruang lingkup kegiatan Perusahaan meliputi industri lem, barang-barang kimia dan pertambangan. Perusahaan mulai memproduksi secara komersial pada tahun 1987. Hasil produksi Perusahaan dipasarkan di dalam negeri. Pada periode laporan yang disajikan tidak terdapat ekspansi maupun penutupan usaha. Untuk entitas anak yang berusaha dalam industri pertambangan batubara sampai saat ini dalam tahap mempersiapkan rencana eksplorasi dan survei serta belum memproduksi.

1. General

a. Establishment and general information

PT Duta Pertiwi Nusantara ("the Company"), was established based on notarial deed No.45 of Jahja Irwan Sutjiono, SH, notary in Jakarta, dated 18 March 1982. This Deed was approved by the Minister of Justice of the Republic of Indonesia in Decree No. C-2-12-HT-01.04 Th. 86 dated 4 January 1986. The Company's Articles of Association have been amended for several times. The most recent amendment was documented in the notarial deed No.117 of Fathiah Helmi, SH, notary in Jakarta, dated 24 June 2015 concerning the changes in the Articles of Association to conform with Regulation of the Financial Services Authority No. 32 / POJK.04 / 2014 on the Plan and Implementation of the Company's Stockholders' General Meeting ("POJK No.32") and the Financial Services Authority Regulation No. 33 / POJK.04 / 2014 on the Board of Directors and Board of Commissioners of Issuers or Public Companies ("POJK No. 33"). The amendment of the Articles of Association has been accepted and recorded in the Sisminbakum Database of the Directorate General of General Law of the Department of Justice and Human Rights of the Republic of Indonesia No. AHU-AH.01.03-0950607 dated July 10, 2015.

The Company is domiciled in Pontianak, West Kalimantan. The Company's head office is located at Jl. Tanjungpura No. 263D, Pontianak 78122. Meanwhile the factory is located at Jl. Adisucipto Km. 10,6 Teluk Kapuas Village, Sei Raya Subdistrict, Kubu Raya Regency, Pontianak 78391.

According to article 3 of the Company's Articles of Association, the Company operates in the industry of glue, chemical goods, and mining. The Company began to produce commercially in 1987. The products are sold at local market. Over the current period, there is no expansion or contraction of Company's business. Until now subsidiary doing business in the coal mining industry, is still in the stage of preparing the plan of exploration and survey and not yet in production.

**PT Duta Pertiwi Nusantara Tbk
dan Entitas Anak**
Catatan atas laporan keuangan konsolidasian
(lanjutan)
Per 31 Desember 2017 dan 2016
dan untuk tahun-tahun yang berakhir
pada tanggal tersebut

(Dalam Rupiah)

**PT Duta Pertiwi Nusantara Tbk
and its Subsidiary**
Notes to consolidated financial statements
(continued)
As of 31 December 2017 and 2016
and for the years
then ended

(In Rupiah)

1. Umum (lanjutan)

a. Pendirian dan informasi umum (lanjutan)

Jumlah karyawan Perusahaan untuk tahun yang berakhir pada tanggal-tanggal 31 Desember 2017 dan 2016 rata-rata 103 dan 106 karyawan.

Susunan pengurus Perusahaan pada tanggal 31 Desember 2017 dan 2016 adalah sebagai berikut:

Dewan komisaris	2017
Komisaris Utama	Tn/Mr. Ng Tjie Koang
Komisaris	Tn/Mr. Budi Satria Sanusi
Komisaris Independen	Tn/Mr. Corneiles Tedjo E
Direksi	
Direktur Utama	Tn/Mr. Siang Hadi Widjaja
Direktur	Tn/Mr. Ir. Winata Indradjaja
	Tn/Mr. Ir. Honky Widjaja
Direktur tidak terafiliasi	Tn/Mr. Budiono
Komite Audit	
Ketua	Tn/Mr. Corneiles Tedjo E.,SE,MBA
Anggota	Tn/Mr. Tjhin Khim Kiat, SE
	Tn/Mr. Drs. Halim Makopolo

Jumlah kompensasi yang diterima oleh Dewan Komisaris dan Dewan Direksi Perusahaan, untuk tahun yang berakhir pada tanggal 31 Desember 2017 dan 2016 masing-masing sebesar Rp 12.484.092.198 dan Rp 13.349.619.719.

b. Penawaran umum saham Perusahaan

Pada tanggal 18 Juni 1990 Perusahaan memperoleh persetujuan dari Menteri Keuangan dengan Surat No. SI-118/SHM/MK-10/1990, untuk menawarkan 2.270.000 sahamnya kepada masyarakat, dan pada tanggal 8 Agustus 1990 seluruh saham Perusahaan telah tercatat di PT Bursa Efek Indonesia (dahulu PT Bursa Efek Jakarta).

1. General (continued)

a. Establishment and general information (continued)

The Company had employees for the years ended 31 December 2017 and 2016 with total average of 103 and 106 employees respectively.

The Company's management as of 31 December 2017 and 2016 consists of the following:

2016	Board of Commissioners
Tn/Mr. Ng Tjie Koang	President Commissioner
Tn/Mr. Budi Satria Sanusi	Commissioner
Tn/Mr. Corneiles Tedjo E	Independent Commissioner
Board of Directors	
Tn/Mr. Siang Hadi Widjaja	President Director
Tn/Mr. Ir. Winata Indradjaja	Directors
Tn/Mr. Ir. Honky Widjaja	
Tn/Mr. Budiono	Unaffiliated Director
Audit Committee	
Tn/Mr. Corneiles Tedjo E.,SE,MBA	Chairman
Tn/Mr. Tjhin Khim Kiat, SE	Members
Tn/Mr. Drs. Halim Makopolo	

The total amounts of compensation received by the Boards of Commissioners and Directors of the Company for the years ended 31 December 2017 and 2016 amounting to Rp 12.484.092.198 and Rp 13.349.619.719 respectively.

b. Public offering of the Company's shares

On 18 June 1990 the Company obtained approval from the Minister of Finance in his Letter No. SI-118/SHM/MK-10/1990, to offer 2.270.000 of its shares to public, and on 8 August 1990 the entire Company's shares were listed on the PT Bursa Efek Indonesia (formerly PT Bursa Efek Jakarta).

**PT Duta Pertiwi Nusantara Tbk
dan Entitas Anak**
Catatan atas laporan keuangan konsolidasian
(lanjutan)
Per 31 Desember 2017 dan 2016
dan untuk tahun-tahun yang berakhir
pada tanggal tersebut

**PT Duta Pertiwi Nusantara Tbk
and its Subsidiary**
Notes to consolidated financial statements
(continued)
As of 31 December 2017 and 2016
and for the years
then ended

(Dalam Rupiah)

(In Rupiah)

1. Umum (lanjutan)

1. General (continued)

c. Entitas Anak

c. Subsidiary

Perusahaan memiliki saham Entitas Anak, sebagai berikut :

The Company has direct ownership interest in the following Subsidiary :

Entitas Anak/ Subsidiary	Domisili/ Domicile	Jenis usaha/ Nature of business	Persentase kepemilikan/ Percentage of ownership		Jumlah aset/Total assets	
			2017	2016	31 Desember / December 2017	2016
PT Intitirta Primasakti	Jakarta	Pertambangan/ Mining	67,10%	67,00%	117.951.672.812	120.932.151.550

Pada tgl 4 Desember 2017 entitas telah mendapatkan izin produksi dengan Nomor : 442.K/30/DJB/2017 untuk seluruh wilayah area tambang seluas 24.998 Ha, dan bekerjasama dengan PT Shanghai Electric Power Construction dan Power China (lihat catatan 29).

On 4 December 2017 subsidiary has obtained production licence with Number: 442.K/30/DJB/2017 for all areas of mining area of 24,998 Ha, and in cooperation with PT Shanghai Electric Power Construction and Power China (see note 29).

d. Penerbitan laporan keuangan konsolidasian

d. Publishing of the consolidated financial statements

Manajemen Perusahaan bertanggung jawab atas penyusunan laporan keuangan konsolidasian dan telah menyetujui untuk menerbitkan laporan keuangan konsolidasian Perusahaan untuk tahun yang berakhir pada tanggal 31 Desember 2017, pada tanggal 20 Maret 2018.

The Company's management is responsible for the preparation of these consolidated financial statements and has approved that the Company's consolidated financial statements for the year ended 31 December 2017 to be issued on 20 March 2018.

2. Ikhtisar kebijakan akuntansi penting

2. Summary of significant accounting policies

a. Penyajian laporan keuangan konsolidasian

a. Consolidated financial statements presentation

Laporan keuangan konsolidasian disusun dengan menggunakan prinsip akuntansi yang berlaku umum di Indonesia yaitu Standar Akuntansi Keuangan di Indonesia dan peraturan Otoritas Jasa Keuangan dahulu Badan Pengawas Pasar Modal dan Lembaga Keuangan (BAPEPAM-LK) No. VIII.G.7 tentang Penyajian dan Pengungkapan Laporan Keuangan Emiten atau Perusahaan Publik, yang terlampir dalam surat keputusan No. KEP-347/BL/2012.

The consolidated financial statements have been prepared using accounting principles generally accepted in Indonesia which is Indonesian Financial Accounting Standards and the regulation Financial Services Authority first of the Capital Market Supervisory Agency and Financial Institution (Bapepam-LK) No. VIII.G.7 on Financial Statement Presentation and Disclosure of Publicly Listed Companies, which are enclosed in letter No. KEP-347/BL/2012.

Laporan keuangan disusun berdasarkan konsep biaya perolehan historis.

The consolidated financial statements are prepared based on the historical cost concept.

**PT Duta Pertiwi Nusantara Tbk
dan Entitas Anak**
Catatan atas laporan keuangan konsolidasian
(lanjutan)
Per 31 Desember 2017 dan 2016
dan untuk tahun-tahun yang berakhir
pada tanggal tersebut

(Dalam Rupiah)

**PT Duta Pertiwi Nusantara Tbk
and its Subsidiary**
Notes to consolidated financial statements
(continued)
As of 31 December 2017 and 2016
and for the years
then ended

(In Rupiah)

2. Ikhtisar kebijakan akuntansi penting (lanjutan)

a. Penyajian laporan keuangan konsolidasian (lanjutan)

Laporan keuangan konsolidasian disusun dengan menggunakan dasar akrual, kecuali untuk laporan arus kas konsolidasian.

Laporan arus kas disusun menggunakan metode langsung dan arus kas dikelompokkan atas dasar kegiatan operasi, investasi dan pendanaan. Untuk tujuan laporan arus kas, kas dan setara kas mencakup kas, bank dan investasi jangka pendek yang jatuh tempo dalam waktu tiga bulan atau kurang dan yang tidak dijadikan jaminan. Laporan keuangan disajikan sesuai dengan prinsip akuntansi yang berlaku umum.

Mata uang fungsional Perusahaan adalah dalam Rupiah dan setiap Entitas Anak di dalam Kelompok Usaha menetapkan mata uang fungsionalnya sendiri dan transaksi-transaksi di dalam laporan keuangan dari setiap entitas diukur berdasarkan mata uang fungsional tersebut. Mata uang penyajian yang digunakan untuk penyusunan laporan keuangan konsolidasian adalah mata uang Rupiah (Rp).

2. Summary of significant accounting policies (continued)

a. Consolidated financial statements presentation (continued)

The consolidated financial statements have been prepared on the basis of the accruals concept, except for the consolidated statements of cash flows.

The consolidated statements of cash flows are prepared using the direct method, and by classifying cash flows on the basis of operating, investing and financing activities. For the purpose of consolidated statements of cash flows, cash and cash equivalents include cash on hand, cash in banks, and short term investment with maturity for three months or less and which are not used as collateral. These consolidated financial statements are presented in accordance with generally accepted accounting principles.

The functional currency of the Company is Rupiah and Subsidiary in the Group determines its own functional currency and items included in the financial statements of each entity are measured using that functional currency. The presentation currency used in the preparation of the consolidated financial statements is the Indonesian Rupiah (Rp).

**PT Duta Pertiwi Nusantara Tbk
dan Entitas Anak**
Catatan atas laporan keuangan konsolidasian
(lanjutan)
Per 31 Desember 2017 dan 2016
dan untuk tahun-tahun yang berakhir
pada tanggal tersebut

(Dalam Rupiah)

**PT Duta Pertiwi Nusantara Tbk
and its Subsidiary**
Notes to consolidated financial statements
(continued)
As of 31 December 2017 and 2016
and for the years
then ended

(In Rupiah)

2. Ikhtisar kebijakan akuntansi penting (lanjutan)

a. Penyajian laporan keuangan konsolidasian (lanjutan)

Pernyataan dan Interpretasi Standar Akuntansi Baru dan Revisi yang Berlaku Efektif pada Tahun Berjalan

Penerapan dari standar akuntansi dan interpretasi standar akuntansi baru yang diterbitkan oleh Dewan Standar Akuntansi Keuangan Ikatan Akuntan Indonesia (DSAK IAI) yang berlaku efektif 1 Januari 2017 meliputi :

- Amandemen PSAK 1 : “Penyajian laporan keuangan”
- ISAK 31 : “Interpretasi atas ruang lingkup”
- PSAK13 : “Properti Investasi”
- ISAK 32 : “Interpretasi atas definisi dan hierarki standarakuntansi keuangan”
- PSAK 3 : “Laporan keuangan interim”
- PSAK 24 : “Imbalan kerja”
- PSAK 58 : “Aset tidak lancar yang dimiliki untuk dijual”
- Amandemen PSAK 60 : “Instrumen keuangan: Pengungkapan”

Pada tanggal pengesahan laporan keuangan konsolidasian, manajemen masih mempelajari dampak yang mungkin timbul dari penerapan standar baru dan revisi tersebut terhadap laporan keuangan konsolidasian Perusahaan.

2. Summary of significant accounting policies (continued)

a. Consolidated financial statements presentation (continued)

New and Revised Statements and Interpretation of Financial Accounting Standards Effective in the Current Year

The application of the accounting standards and interpretations of new accounting standards issued by the Financial Accounting Standards Boards of the Indonesian Institute of Accountants (DSAK IAI) effective on 1 January 2017 includes:

- Amendment of SFAS 1 : “Presentation of financialstatement”
- IFAS 31 : “Interpretation of the scope
- SFAS 13: “Investment Property”
- ISFAS 32 : “Interpretation on definition and hierarchy of financial accounting standards”
- SFAS 3 : “Interim financial statements”
- SFAS 24 : “Employee benefits”
- Amendment of SFAS 58 : “Non-current assets heldfor sale”
- Amendment of SFAS 60 : “Financial instrument:Disclosure”

As at the authorization date of these consolidated financial statements, the Company is still evaluating the potential impact of these new and revised SFAS to its consolidated financial statements.

**PT Duta Pertiwi Nusantara Tbk
dan Entitas Anak**
Catatan atas laporan keuangan konsolidasian
(lanjutan)
Per 31 Desember 2017 dan 2016
dan untuk tahun-tahun yang berakhir
pada tanggal tersebut

(Dalam Rupiah)

**PT Duta Pertiwi Nusantara Tbk
and its Subsidiary**
Notes to consolidated financial statements
(continued)
As of 31 December 2017 and 2016
and for the years
then ended

(In Rupiah)

2. Ikhtisar kebijakan akuntansi penting (lanjutan)

a. Penyajian laporan keuangan konsolidasian (lanjutan)

Pernyataan dan Interpretasi Standar Akuntansi Baru dan Revisi yang Berlaku Efektif pada Tahun Berjalan (lanjutan)

Standar baru, revisi dan interpretasi yang telah diterbitkan, namun belum berlaku efektif untuk tahun buku yang dimulai pada atau setelah tanggal 1 Januari 2018 adalah sebagai berikut:

- PSAK 69 : "Agrikultur"
- Amandemen PSAK 2 : "Laporan arus kas"
- Amandemen PSAK 15 : "Investasi pada entitas asosiasi dan ventura bersama"
- Amandemen PSAK 16 : "Aset tetap"
- Amandemen PSAK 46 : "Pajak penghasilan"
- Amandemen PSAK 67 : "Pengungkapan kepentingan dalam entitas lain"

Pada tanggal pengesahan laporan keuangan konsolidasian, manajemen masih mempelajari dampak yang mungkin timbul dari penerapan standar baru dan revisi tersebut terhadap laporan keuangan konsolidasian Perusahaan.

2. Summary of significant accounting policies (continued)

a. Consolidated financial statements presentation (continued)

New and Revised Statements and Interpretation of Financial Accounting Standards Effective in the Current Year (continued)

New standards, amendments and interpretations issued but not yet effective for the financial year beginning on or after 1 January 2018 are as follows:

- SFAS 69 : "Agriculture"
- Amendment to SFAS 2 : "Statement of cash flows"
- Amendment to SFAS 15: "Investment in associate and joint venture"
- Amendment to SFAS 16 : "Property, plant and equipments"
- Amendment to SFAS 46 : "Income taxes"
- Amendment of SFAS 67 : 'Disclosure of interests in other entities'

As at the authorization date of these consolidated financial statements, the Company is still evaluating the potential impact of these new and revised SFAS to its consolidated financial statements.

**PT Duta Pertiwi Nusantara Tbk
dan Entitas Anak**
Catatan atas laporan keuangan konsolidasian
(lanjutan)

Per 31 Desember 2017 dan 2016
dan untuk tahun-tahun yang berakhir
pada tanggal tersebut

(Dalam Rupiah)

**PT Duta Pertiwi Nusantara Tbk
and its Subsidiary**
Notes to consolidated financial statements
(continued)

As of 31 December 2017 and 2016
and for the years
then ended

(In Rupiah)

2. Ikhtisar kebijakan akuntansi penting (lanjutan)

b. Prinsip konsolidasian

Laporan keuangan konsolidasian meliputi aset dan liabilitas Perusahaan dan entitas anaknya dimana Perusahaan, baik secara langsung ataupun tidak langsung, memiliki lebih dari setengah hak suara dan memiliki kemampuan mengendalikan kebijakan keuangan dan operasional entitas kecuali, dalam keadaan yang jarang, dapat ditunjukkan secara jelas bahwa kepemilikan tersebut tidak diikuti dengan pengendalian atau Perusahaan memiliki kemampuan mengendalikan entitas walaupun memiliki kurang dari atau sama dengan setengah hak suara.

Entitas anak dikonsolidasikan secara penuh sejak tanggal dimana pengendalian dialihkan kepada Perusahaan. Entitas anak tidak dikonsolidasikan sejak tanggal Perusahaan kehilangan pengendalian.

Seluruh transaksi, saldo, keuntungan dan kerugian antara Perusahaan dan entitas anak yang belum direalisasi dan material telah dieliminasi.

Kepentingan non - pengendali merupakan proporsi atas hasil usaha dan aset bersih entitas anak yang tidak diatribusikan kepada Perusahaan.

2. Summary of significant accounting policies (continued)

b. Principles of consolidation

The consolidated financial statements include the assets and liabilities of the Company and its subsidiary in which the Company, directly or indirectly, owns more than half of the voting rights and has the ability to control the financial and operating policy of the entity unless, in rare circumstances, it can be clearly demonstrated that such ownership do not constitute control or the Company has the ability to control the entity, despite having less than or equal to half of the voting rights.

Subsidiary is fully consolidated from the date on which control is transferred to the Company. They are de-consolidated from the date which that control ceases.

All material intercompany transactions, balances, unrealized surpluses and deficits on transactions between the Company and its subsidiary have been eliminated.

Non-controlling interests represent the proportion of the result and net assets of subsidiary not attributable to the Company.

**PT Duta Pertiwi Nusantara Tbk
dan Entitas Anak**
Catatan atas laporan keuangan konsolidasian
(lanjutan)
Per 31 Desember 2017 dan 2016
dan untuk tahun-tahun yang berakhir
pada tanggal tersebut

(Dalam Rupiah)

**PT Duta Pertiwi Nusantara Tbk
and its Subsidiary**
Notes to consolidated financial statements
(continued)
As of 31 December 2017 and 2016
and for the years
then ended

(In Rupiah)

2. Ikhtisar kebijakan akuntansi penting (lanjutan)

c. Transaksi dan penjabaran laporan keuangan dalam mata uang asing

Pembukuan Perusahaan, diselenggarakan dalam mata uang Rupiah. Transaksi-transaksi selama tahun berjalan dalam mata uang asing dicatat dengan kurs yang berlaku pada saat terjadinya transaksi. Pada tanggal laporan posisi keuangan, aset dan liabilitas moneter dalam mata uang asing disesuaikan untuk mencerminkan kurs yang berlaku pada tanggal tersebut. Keuntungan atau kerugian kurs yang timbul dikreditkan atau dibebankan dalam laporan laba rugi tahun yang bersangkutan.

d. Kas dan setara kas

Kas dan setara kas terdiri dari kas, bank dan semua investasi yang jatuh tempo dalam waktu tiga bulan atau kurang dari tanggal penempatannya dan yang tidak dijaminakan serta tidak dibatasi penggunaannya.

e. Aset keuangan lancar lainnya

Deposito berjangka yang jatuh temponya lebih dari tiga bulan dari tanggal penempatannya dan yang tidak dijaminakan serta tidak dibatasi penggunaannya disajikan sebagai aset keuangan lancar lainnya dan dinyatakan sebesar nilai nominal.

Deposito berjangka yang jatuh temponya lebih dari satu tahun dari tanggal laporan posisi keuangan disajikan sebagai aset keuangan tidak lancar lainnya dan dinyatakan sebesar nilai nominal.

f. Piutang usaha

Piutang usaha disajikan dalam jumlah neto. Penyisihan kerugian penurunan nilai dibentuk berdasarkan hasil penelaahan atas keadaan piutang masing-masing pelanggan pada akhir tahun.

2. Summary of significant accounting policies (continued)

c. Foreign currency transactions and translation of financial statements

The books of accounts of the Company are maintained in Indonesian Rupiah. Transactions during the year involving foreign currencies are recorded at the rates of exchange prevailing at the time the transactions are made. At statements of financial position date, monetary assets and liabilities denominated in foreign currencies are adjusted to reflect the rates of exchange prevailing at that date. The resulting gains or losses are credited or charged to current operations.

d. Cash and cash equivalents

Cash and cash equivalents consist of cash on hand and in banks and all unrestricted investments with maturities of three months or less from the date of placement.

e. Other current financial assets

Time deposits with maturities of more than three months from the date of placement and unrestricted are presented as other current financial assets and are stated at their parvalues.

Time deposits with maturities of more than one year from statements of financial position date are presented as other non-current financial assets and are stated at their parvalues.

f. Trade receivables

Trade receivables are stated in net amount. Allowance for impairment losses is provided based on a review of the collectibility of the individual receivable accounts at the end of the year.

**PT Duta Pertiwi Nusantara Tbk
dan Entitas Anak**
Catatan atas laporan keuangan konsolidasian
(lanjutan)

Per 31 Desember 2017 dan 2016
dan untuk tahun-tahun yang berakhir
pada tanggal tersebut

(Dalam Rupiah)

**PT Duta Pertiwi Nusantara Tbk
and its Subsidiary**
Notes to consolidated financial statements
(continued)

As of 31 December 2017 and 2016
and for the years
then ended

(In Rupiah)

2. Ikhtisar kebijakan akuntansi penting (lanjutan)

g. Persediaan

Persediaan dinyatakan berdasarkan biaya perolehan atau nilai realisasi bersih, mana yang lebih rendah. Biaya perolehan ditentukan dengan metode Masuk Pertama Keluar Pertama (FIFO).

Penyisihan persediaan usang ditentukan berdasarkan hasil penelaahan terhadap keadaan persediaan pada akhir periode.

h. Biaya dibayar dimuka

Biaya dibayar dimuka diamortisasi selama manfaat masing-masing biaya dengan menggunakan metode garis lurus.

i. Sewa

Perusahaan dan Entitas Anak menerapkan PSAK 30 (revisi 2011): "Sewa". Penerapan PSAK ini tidak berpengaruh secara signifikan terhadap laporan keuangan konsolidasian.

Dalam menentukan apakah suatu perjanjian merupakan perjanjian sewa atau perjanjian yang mengandung sewa, perlu diperhatikan substansi perjanjian dan dilakukan evaluasi apakah:

- Pemenuhan perjanjian tergantung pada penggunaan suatu aset atau aset-aset tertentu.
- Perjanjian tersebut memberikan suatu hak untuk menggunakan aset tertentu.

Sewa yang tidak mengalihkan secara substansial seluruh risiko dan manfaat yang terkait dengan kepemilikan aset diklasifikasikan sebagai sewa operasi.

Sewa yang mengalihkan secara substansial seluruh risiko dan manfaat yang terkait dengan kepemilikan suatu aset. Hak milik pada akhirnya dapat dialihkan, dapat juga tidak dialihkan, diklasifikasikan sebagai sewa pembiayaan.

2. Summary of significant accounting policies (continued)

g. Inventories

Inventories are stated at cost or net realizable value, whichever is lower. Cost is determined using the First In First Out (FIFO) method.

Allowance of obsolete inventories is determined based on review result of the condition of inventories at the end of the period.

h. Prepaid expenses

Prepaid expenses are amortized over their beneficial periods using the straight-line method.

i. Leases

The Company and its Subsidiary adopt SFAS No. 30 (revised 2011): "Lease", There is no significant impact on the adoption of the revised SFAS on this consolidated financial statements.

In determining whether an agreement is a lease or lease agreement, it should be noted the substance of the agreement and an evaluation:

- *Fulfillment of the agreement depends on the use of an asset or specific assets.*
- *The agreement provides a right to use certain asset.*

Leases which do not transfer substantially all the risks and rewards of ownership are classified as operating leases.

Lease that transfers substantially all the risks and rewards incidental to ownership of an asset. Property rights may ultimately be transferred, may also not be transferred, are classified as finance leases.

2. Ikhtisar kebijakan akuntansi penting (lanjutan)

i. Sewa (lanjutan)

Perusahaan sebagai penyewa.

- i. Dalam sewa operasi, pembayaran sewa diakui sebagai beban dengan dasar garis lurus selama masa sewa.
- ii. Dalam sewa pembiayaan, setiap pembayaran sewa dipisahkan antara bagian yang merupakan beban keuangan dan bagian yang merupakan pelunasan kewajiban sedemikian rupa sehingga menghasilkan suatu tingkat suku bunga periodik yang konstan atas saldo pembiayaan. Jumlah kewajiban sewa, dikurangi beban keuangan disajikan sebagai hutang jangka panjang. Unsur bunga dalam biaya keuangan dibebankan di laporan laba rugi komprehensif setiap periode selama masa sewa sedemikian rupa sehingga menghasilkan suatu tingkat suku bunga periodik yang konstan atas saldo liabilitas. Aset tetap yang diperoleh melalui sewa pembiayaan disusutkan selama jangka waktu yang lebih pendek antara periode masa sewa dan umur manfaat.

Perusahaan sebagai yang menyewakan

- i. Apabila aset disewakan dengan sewa operasi, aset disajikan di laporan posisi keuangan sesuai sifat aset tersebut. Penghasilan sewa diakui sebagai pendapatan dengan dasar garis lurus selama masa sewa.
- ii. Apabila aset sewa disewakan dengan sewa pembiayaan, nilai kini pembayaran sewa diakui sebagai piutang. Selisih antara nilai piutang bruto dan nilai kini piutang tersebut diakui sebagai penghasilan sewa pembiayaan tangguhan.

Penghasilan sewa diakui selama masa sewa dengan menggunakan metode investasi neto yang mencerminkan suatu tingkat pengembalian periodik yang konstan.

2. Summary of significant accounting policies (continued)

i. Leases (continued)

Company as lessee.

- i. In operating leases, lease payments are recognized as an expense on a straight-line basis over the lease term.*
- ii. In a finance lease, the lease payments are apportioned between finance charges and reduction of the outstanding liability so as to achieve a periodic rate constant on the balance outstanding. The corresponding rental obligations, net of finance charges, are presented as long-term debt. Interest element of the finance cost is charged to the comprehensive income statement each period during the lease term so as to produce a periodic rate constant over the balance of the liability. Property and equipment acquired through finance leases are depreciated over the shorter of the lease term and useful life.*

Company as lessor

- i. When assets are leased with an operating lease, the asset is included in the statement of financial position according to the nature of the asset. Lease income is recognized as revenue by the straight-line basis over the lease term.*
- ii. When assets are leased with finance lease, the present value of the lease payments is recognized as a receivable. The difference between the gross receivable and the present value of the receivable is recognized as a deferred finance lease income.*

Lease income is recognized over the term of the lease using the net investment method, which reflects a constant periodic rate of return.

**PT Duta Pertiwi Nusantara Tbk
dan Entitas Anak**
Catatan atas laporan keuangan konsolidasian
(lanjutan)
Per 31 Desember 2017 dan 2016
dan untuk tahun-tahun yang berakhir
pada tanggal tersebut

(Dalam Rupiah)

**PT Duta Pertiwi Nusantara Tbk
and its Subsidiary**
Notes to consolidated financial statements
(continued)
As of 31 December 2017 and 2016
and for the years
then ended

(In Rupiah)

2. Ikhtisar kebijakan akuntansi penting (lanjutan)

j. Properti investasi

Perusahaan menerapkan model nilai biaya atas akun pembelian properti investasi selama tahun berjalan. Properti investasi pada awalnya diukur sebesar biaya perolehan termasuk pengeluaran yang bisa langsung diatribusikan.

Properti investasi dihentikan pengakuannya pada saat pelepasan atau ketika properti investasi tersebut tidak digunakan lagi secara permanen dan tidak memiliki manfaat ekonomis di masa depan yang dapat diharapkan pada saat pelepasannya. Setiap laba atau rugi yang berasal dari tidak diakuinya aset (perhitungan selisih antara hasil bersih pengurangan dan jumlah tercatat aset) termasuk dalam laporan laba rugi akhir tahun dimana akun tersebut dihentikan pengakuannya.

k. Aset tetap - kepemilikan langsung

Perusahaan dan entitas anak menerapkan PSAK 16 (revisi 2011): "Aset Tetap". Revisi PSAK 16 ini juga mengatur akuntansi tanah sehingga PSAK ini juga mencabut PSAK 47: "Akuntansi Tanah". ISAK 25 yang juga berlaku efektif pada tanggal yang sama, memberikan pedoman lebih lanjut mengenai perlakuan beberapa hak atas tanah di Indonesia beserta biaya terkait.

Perusahaan dan Entitas Anak memilih model biaya dalam kebijakan akuntansi aset tetap dimana aset tetap dicatat berdasarkan biaya perolehan setelah dikurangi akumulasi penyusutan, aset tetap digolongkan menjadi :

2. Summary of significant accounting policies (continued)

j. Investment property

The Company applied the cost value model to account for the purchase of investment property during the year. On initial recognition, investment property is measured at cost, including any direct attributable expenditure.

An investment property is derecognized upon disposal or when the investment property is permanently unused or no future economic benefits are expected from its disposals. Any gain or loss arising on derecognition of the asset (calculated as the difference between the net disposal proceeds and the carrying amount of the asset) is included in the income statement at the end of the year in which the item is derecognized.

k. Property, plant and equipment-direct acquisition

The Company and its subsidiary adopts SFAS No. 16 (revised 2011): "Fixed Assets". The revised SFAS 16 also prescribes accounting for land and therefore, it also revokes SFAS 47: "Accounting for Land". IFAS 25 which is effective on the same date, provides further guidance related to the treatments of certain landrights in Indonesia and the related costs.

The Company and its Subsidiary have chosen cost model in accounting policy of property, plant and equipment which is stated at cost less accumulated depreciation. Property, plant and equipments are classified as follows:

**PT Duta Pertiwi Nusantara Tbk
dan Entitas Anak**
Catatan atas laporan keuangan konsolidasian
(lanjutan)
Per 31 Desember 2017 dan 2016
dan untuk tahun-tahun yang berakhir
pada tanggal tersebut

(Dalam Rupiah)

**PT Duta Pertiwi Nusantara Tbk
and its Subsidiary**
Notes to consolidated financial statements
(continued)
As of 31 December 2017 and 2016
and for the years
then ended

(In Rupiah)

2. Ikhtisar kebijakan akuntansi penting (lanjutan)

k. Aset tetap - kepemilikan langsung (lanjutan)

- Tanah
- Golongan bangunan dan prasarana
- Golongan bukan bangunan dan prasarana yang terdiri terdiri dari :
 - > Golongan II : meliputi kendaraan/ alat angkutan dan inventaris kantor dengan masa manfaat lebih dari 4 tahun dan tidak lebih dari 8 tahun.
 - > Golongan III : meliputi mesin dan perlengkapan dengan masa manfaat lebih dari 8 tahun.

Tanah dinyatakan berdasarkan biaya perolehan dan tidak disusutkan.

Golongan bangunan dan prasarana disusutkan dengan metode garis lurus (*straight-line method*) sebesar 5% per tahun dari biaya perolehan, sedangkan golongan bukan bangunan disusutkan dengan metode saldo menurun ganda (*double declining-balance method*), masing-masing dengan tarif per tahun sebagai berikut:

Golongan II : 25%
Golongan III : 10%

Bila nilai tercatat suatu aset melebihi taksiran jumlah yang dapat diperoleh kembali (*estimated recoverable amount*) maka nilai tersebut diturunkan ke jumlah yang dapat diperoleh kembali tersebut, yang ditentukan sebagai nilai tertinggi antara harga jual neto dan nilai pakai.

Beban pemeliharaan dan perbaikan dibebankan pada laporan laba rugi pada saat terjadinya. Pengeluaran yang memperpanjang masa manfaat atau memberi manfaat ekonomis di masa yang akan datang dalam bentuk peningkatan kapasitas, mutu produksi atau peningkatan standar kinerja dikapitalisasi.

2. Summary of significant accounting policies (continued)

k. Property, plant and equipment-direct acquisition (continued)

- Land
- Buildings and infrastructures
- Non buildings and infrastructures consist of :
 - > Group II : consists of transportation and office furniture and fixtures with estimated useful lives of more than 4 years but not more than 8 years.
 - > Group III : consists of machinery and equipments with estimated useful lives of more than 8 years.

Land is stated at cost and is not depreciated.

Buildings and infrastructures are depreciated using the straight-line method at the rate of 5% per annum from acquisition cost, while nonbuildings are depreciated using the double-declining balance method with the following annual rates:

Group II : 25%
Group III : 10%

When the carrying amount of an asset exceeds its estimated recoverable amount, the asset is written down to its estimated recoverable amount, which is determined as the highest of net selling price or value in use.

Repairs and maintenance expenses are charged in the statements of income as incurred. Expenditures which extend the useful life of the assets or result in increasing future economic benefits such as increase in capacity improvement, the quality of output or standard of performance are capitalized.

**PT Duta Pertiwi Nusantara Tbk
dan Entitas Anak**
Catatan atas laporan keuangan konsolidasian
(lanjutan)
Per 31 Desember 2017 dan 2016
dan untuk tahun-tahun yang berakhir
pada tanggal tersebut

(Dalam Rupiah)

**PT Duta Pertiwi Nusantara Tbk
and its Subsidiary**
Notes to consolidated financial statements
(continued)
As of 31 December 2017 and 2016
and for the years
then ended

(In Rupiah)

2. Ikhtisar kebijakan akuntansi penting (lanjutan)

k. Aset tetap - kepemilikan langsung (lanjutan)

Aset tetap yang sudah tidak digunakan lagi atau yang dijual dikeluarkan dari kelompok aset tetap berikut akumulasi penyusutannya. Keuntungan atau kerugian dari penjualan aset tetap tersebut dibukukan dalam laporan laba rugi pada tahun yang bersangkutan.

Apabila manfaat ekonomi suatu aset tetap tidak lagi sebesar jumlah tercatatnya, maka aset tersebut harus dinyatakan sebesar jumlah yang sepadan dengan nilai manfaat ekonomi yang tersisa. Penurunan nilai kegunaan aset tetap tersebut dilaporkan sebagai kerugian tahun berjalan.

Nilai residu, umur manfaat aset dan metode penyusutan ditelaah, dan jika perlu disesuaikan, pada setiap akhir periode pelaporan.

Aset dalam penyelesaian dinyatakan sebesar biaya perolehan. Akumulasi biaya perolehan aset dalam penyelesaian akan dipindahkan ke masing-masing aset tetap bila telah selesai dan siap untuk digunakan.

l. Beban eksplorasi ditangguhkan

Biaya-biaya yang terjadi sehubungan dengan penyelidikan umum, perizinan dan eksplorasi, geologi dan fisika Entitas Anak ditangguhkan dan akan diamortisasi mulai saat tambang umum yang bersangkutan mulai menghasilkan dengan menggunakan metode unit produksi berdasarkan estimasi cadangan batubara yang ada.

2. Summary of significant accounting policies (continued)

k. Property, plant and equipments-direct acquisition (continued)

When property, plant and equipment are retired or otherwise disposed of, their carrying value and the related accumulated depreciation are removed from the accounts. Any resulting gain or loss is recorded in the current statement of income.

If the economic value of property, plant and equipment is no longer same with carrying amount, the asset must be stated at an amount commensurate with the value of the remaining economic value. The decrease of the usage value of property, plant and equipment is reported as loss in the current year.

The asset's residual values, useful lives and depreciation method are reviewed, and adjusted if appropriate, at the end of each reporting period.

Construction in progress is stated at cost. The accumulated costs of construction in progress are transferred to the respective property, plant and equipments when completed and the asset is ready for use.

l. Deferred exploration cost

Expenses incurred in connection with general research, license and exploration, geology and physics of the Subsidiary are deferred and will be amortized using production unit method of the estimated coal reserves, when the general mining operations begins.

**PT Duta Pertiwi Nusantara Tbk
dan Entitas Anak**
Catatan atas laporan keuangan konsolidasian
(lanjutan)
Per 31 Desember 2017 dan 2016
dan untuk tahun-tahun yang berakhir
pada tanggal tersebut

(Dalam Rupiah)

**PT Duta Pertiwi Nusantara Tbk
and its Subsidiary**
Notes to consolidated financial statements
(continued)
As of 31 December 2017 and 2016
and for the years
then ended

(In Rupiah)

2. Ikhtisar kebijakan akuntansi penting (lanjutan)

m. Transaksi pihak berelasi

Perusahaan dan Entitas Anak menerapkan PSAK 7 (revisi 2010): "Pengungkapan Pihak-pihak Berelasi". PSAK revisi ini mensyaratkan pengungkapan hubungan, transaksi dan saldo pihak-pihak berelasi, termasuk komitmen, dalam laporan keuangan konsolidasian dan juga diterapkan terhadap laporan keuangan secara individual. Tidak terdapat dampak signifikan dari penerapan PSAK yang direvisi tersebut terhadap laporan keuangan konsolidasian.

Suatu pihak dianggap berelasi dengan Perusahaan dan Entitas Anak jika:

1. Langsung atau tidak langsung melalui satu atau lebih perantara, suatu pihak:
 - (i) Mengendalikan atau dikendalikan oleh, atau berada di bawah pengendalian bersama dengan Perusahaan dan Entitas Anak;
 - (ii) Memiliki kepentingan dalam Perusahaan dan Entitas Anak yang memberikan pengaruh signifikan atas Perusahaan dan Entitas Anak; atau
 - (iii) Memiliki pengendalian bersama atas Perusahaan dan Entitas Anak;
2. Suatu pihak yang berelasi dengan Perusahaan dan Entitas Anak ;
3. Perusahaan dan Entitas Anak sebagai ventura;
4. Suatu pihak adalah anggota dari personil manajemen kunci Perusahaan dan Entitas Anak atau induk;
5. Suatu pihak adalah anggota keluarga dekat dengan individu yang diuraikan dalam butir (a) atau (d);

2. Summary of significant accounting policies (continued)

m. Related parties transactions

The Company and its Subsidiary adopt SFAS 7 (revised 2010): "Related Party Disclosures". The revised SFAS requires disclosure of related party relationships, transactions and outstanding balances, including commitments, in the consolidated financial statements as well as individual financial statements. There is no significant impact of the adoption of the revised SFAS on the consolidated financial statements.

A party is considered to be related party to the Company and its Subsidiary if:

1. Directly or indirectly through one or more intermediaries, the party:
 - (i) Controls, or is controlled by, or is under common control with the Company and its Subsidiary;
 - (ii) Has an interest in the Company and its Subsidiary that gives significant influence over the Company and its Subsidiary; or
 - (iii) Has joint control over the Company and its Subsidiary;
2. The party is related to the Company and its Subsidiary;
3. The Company and its Subsidiary are as venturer;
4. The party is a member of the key management personnel of the Company and its Subsidiary or its parent;
5. The party is a close member of the family of any individual referred to (a) or (d);

**PT Duta Pertiwi Nusantara Tbk
dan Entitas Anak**

**Catatan atas laporan keuangan konsolidasian
(lanjutan)**

Per 31 Desember 2017 dan 2016
dan untuk tahun-tahun yang berakhir
pada tanggal tersebut

(Dalam Rupiah)

**PT Duta Pertiwi Nusantara Tbk
and its Subsidiary**

**Notes to consolidated financial statements
(continued)**

As of 31 December 2017 and 2016
and for the years
then ended

(In Rupiah)

2. Ikhtisar kebijakan akuntansi penting (lanjutan)

m. Transaksi pihak berelasi (lanjutan)

6. Suatu pihak adalah perusahaan yang dikendalikan, dikendalikan bersama atau dipengaruhi signifikan oleh atau untuk dimana hak suara signifikan pada beberapa perusahaan, langsung maupun tidak langsung, individu seperti diuraikan dalam butir (d) atau (e); atau
7. Suatu pihak menyelenggarakan suatu program imbalan pasca kerja untuk imbalan kerja dari Perusahaan dan Entitas Anak atau perusahaan lain yang berelasi dengan Perusahaan dan Entitas Anak .

Semua transaksi dengan pihak-pihak yang mempunyai hubungan berelasi, baik yang dilakukan dengan atau tidak dengan tingkat bunga atau harga, persyaratan dan kondisi yang sama sebagaimana dilakukan dengan pihak ketiga, diungkapkan dalam laporan keuangan konsolidasian.

n. Pengakuan pendapatan dan beban

Perusahaan dan Entitas Anak menerapkan PSAK 23 (revisi 2010): "Pendapatan". PSAK revisi ini mengidentifikasi terpenuhinya kriteria pengakuan pendapatan, sehingga pendapatan dapat diakui, dan mengatur perlakuan akuntansi atas pendapatan yang timbul dari transaksi dan kejadian tertentu, serta memberikan panduan praktis dalam penerapan kriteria mengenai pengakuan pendapatan. Tidak terdapat dampak signifikan dari penerapan PSAK yang direvisi tersebut terhadap laporan keuangan konsolidasian.

Pendapatan dari penjualan diakui pada saat barang diserahkan dan hak kepemilikan berpindah kepada pelanggan. Beban diakui sesuai manfaatnya pada tahun yang bersangkutan (*accrual basis*).

**2. Summary of significant accounting policies
(continued)**

m. Related parties transactions (continued)

6. The party is an entity that is controlled, jointly controlled or significantly influenced by, or for which significant voting power in such entity resides with, directly or indirectly, any individual referred to in (d) or (e); or
7. The party is conducting a post employment benefit plan for the benefit of employees of the Company and its Subsidiary, or other entity that is a related party of the Company and its Subsidiary.

All transactions with related parties, whether or not made at similar terms and conditions as those done with third parties, are disclosed in the consolidated financial statements.

n. Revenue and expense recognition

The Company and its Subsidiary adopt SFAS 23 (revised 2010): "Revenue". The revised SFAS identifies the circumstances in which the criteria on revenue recognition will be met and, therefore, revenue may be recognized, and prescribes the accounting treatment of revenue arising from certain types of transactions and events, and also provides practical guidance on the application of the criteria on revenue recognition. There is no significant impact on the adoption of the revised SFAS on these consolidated financial statements.

Revenue from sales are recognized when the goods are delivered and ownership has been transferred to the customers. Expenses are recognized on accrual basis.

2. Ikhtisar kebijakan akuntansi penting (lanjutan)

o. Imbalan pasca kerja

Perusahaan dan Entitas Anak di Indonesia memberikan imbalan kerja imbalan pasti untuk karyawan sesuai dengan Undang-Undang Ketenagakerjaan No. 13/2003. Tidak terdapat pendanaan yang disisihkan sehubungan dengan imbalan pasca kerja ini.

Efektif tanggal 1 Januari 2015, Perusahaan menerapkan PSAK 24 (revisi 2013), "Imbalan Kerja" secara retrospektif. Berdasarkan revisi atas PSAK tersebut, keuntungan atau kerugian aktuarial yang timbul diakui sebagai Penghasilan Komprehensif Lain dan disajikan pada bagian ekuitas. Biaya jasa lalu dibebankan langsung pada laba rugi.

Liabilitas atau aset imbalan pasti neto adalah nilai agregat dari nilai kini kewajiban imbalan pasti (dihasilkan dari penggunaan tingkat diskonto berdasarkan obligasi korporat berkualitas tinggi) pada akhir periode pelaporan dikurangi dengan nilai wajar aset program (jika ada), disesuaikan dengan efek membatasi aset imbalan pasti neto yang ditetapkan ke batas tertinggi aset. Batas tertinggi aset adalah nilai kini dari imbalan ekonomi yang tersedia dalam bentuk pengembalian dana dari program atau pengurangan iuran masa depan tersebut.

Dalam program imbalan pasti, biaya imbalan ditentukan terpisah untuk masing-masing program dengan menggunakan metode *Projected Unit Credit*. Biaya imbalan pasti terdiri dari:

- Biaya jasa
- Bunga neto atas liabilitas atau aset imbalan pasti neto
- Pengukuran kembali liabilitas atau aset imbalan pasti neto.

Biaya jasa dimana termasuk biaya jasa kini, biaya jasa lalu dan keuntungan atau kerugian atas penyelesaian diakui sebagai beban dalam laba rugi. Biaya jasa lalu diakui ketika terjadi amandemen atau perubahan program imbalan pasti atau kurtailmen.

2. Summary of significant accounting policies (continued)

o. Post employment benefits

The Company and its Subsidiary in Indonesia provide defined post-employment benefits to their employees in accordance with Labor Law No. 13/2003. No funding has been made to this defined benefit plan.

Effective 1 January, 2015, the Company adopted SFAS 24 (revised 2013): "Employee Benefits", retrospectively. Under the revised SFAS, the actuarial gains or losses incurred are recognized to Other Comprehensive Income and is presented in the equity section. Past service cost is recognized immediately to profit or loss.

The net defined benefit liability or asset is the aggregate of the present value of the defined benefit obligation (derived using a discount rate based on high quality corporate bonds) at the end of the reporting period reduced by the fair value of plan assets (if any), adjusted for any effect of limiting a net defined benefit asset to the asset ceiling. The asset ceiling is the present value of any economic benefits available in the form of refunds from the plan or reductions in future contributions to the plan.

The cost of providing benefits under the defined benefit plans is determined separately for each plan using the projected unit credit method. Defined benefit costs comprise the following:

- *Service cost*
- *Net interest on the net defined benefit liability or asset*
- *Remeasurements of net defined benefit liability or asset.*

Service costs which include current service costs, past service costs and gains or losses on settlements are recognized as expense in profit or loss. Past service costs are recognized when plan amendment or curtailment occurs.

**PT Duta Pertiwi Nusantara Tbk
dan Entitas Anak**

**Catatan atas laporan keuangan konsolidasian
(lanjutan)**

Per 31 Desember 2017 dan 2016
dan untuk tahun-tahun yang berakhir
pada tanggal tersebut

(Dalam Rupiah)

**PT Duta Pertiwi Nusantara Tbk
and its Subsidiary**

**Notes to consolidated financial statements
(continued)**

As of 31 December 2017 and 2016
and for the years
then ended

(In Rupiah)

2. Ikhtisar kebijakan akuntansi penting (lanjutan)

o. Imbalan pasca kerja (lanjutan)

Bunga neto didalam liabilitas atau aset imbalan neto adalah perubahan selama periode liabilitas atau aset imbalan neto yang muncul dari periode waktu yang ditentukan dengan menggunakan tarif diskon berdasarkan obligasi Perusahaan yang berkualitas tinggi ke dalam liabilitas atau aset imbalan neto. Bunga neto didalam liabilitas atau aset imbalan neto diakui sebagai beban atau pendapatan dalam laporan laba rugi.

Perhitungan yang terdiri dari keuntungan dan kerugian aktuarial, pendapatan dari aset dan setiap perubahan dalam aset ceiling (tidak termasuk bunga neto pada liabilitas imbalan) diakui segera dalam penghasilan komprehensif lain pada periode dimana mereka muncul. Perhitungan kembali diakui dalam laba ditahan dalam ekuitas dan tidak diklasifikasikan kembali ke laporan laba rugi pada periode berikutnya.

p. Pajak penghasilan

Perusahaan dan Entitas Anak menerapkan PSAK 46 (revisi 2014): "Pajak Penghasilan", penerapan standar tersebut tidak berdampak material terhadap laporan keuangan beserta pengungkapannya.

Aset dan liabilitas pajak tangguhan diakui atas konsekuensi pajak periode mendatang yang timbul dari perbedaan antara jumlah tercatat aset dan liabilitas menurut laporan keuangan dengan dasar pengenaan pajak aset dan liabilitas. Liabilitas pajak tangguhan diakui untuk semua perbedaan temporer kena pajak dan aset pajak tangguhan diakui untuk perbedaan temporer yang boleh dikurangkan, sepanjang besar kemungkinan dapat dimanfaatkan untuk mengurangi laba kena pajak pada masa datang.

**2. Summary of significant accounting policies
(continued)**

o. Post-employment benefits (continued)

Net interest on the net defined benefit liability or asset is the change during the period in the net defined benefit liability or asset that arises from the period of time which is determined by applying the discount rate based on high quality corporate bonds to the net defined benefit liability or asset. Net interest on the net defined benefit liability or asset is recognized as expense or income in profit or loss.

Remeasurements comprising actuarial gains and losses, return on plan assets and any change in the effect of the asset ceiling (excluding net interest on defined benefit liability) are recognized immediately in other comprehensive income in the period in which they arise. Remeasurements are recognized in retained earnings within equity and are not reclassified to profit or loss in subsequent periods.

p. Income tax

The Company and its Subsidiary adopted SFAS 46 (revised 2014): "Income Taxes", adoption of these standards did not have a material impact on the financial statements and their disclosure.

Deferred tax assets and liabilities are recognized for the future tax consequences attributable to differences between the financial statement carrying amounts of existing assets and liabilities and their respective tax bases. Deferred tax liabilities are recognized for all taxable temporary differences and deferred tax assets are recognized for deductible temporary differences to the extent that it is probable that taxable income will be available in future periods against which the deductible temporary differences can be utilized.

**PT Duta Pertiwi Nusantara Tbk
dan Entitas Anak**
Catatan atas laporan keuangan konsolidasian
(lanjutan)
Per 31 Desember 2017 dan 2016
dan untuk tahun-tahun yang berakhir
pada tanggal tersebut

(Dalam Rupiah)

**PT Duta Pertiwi Nusantara Tbk
and its Subsidiary**
Notes to consolidated financial statements
(continued)
As of 31 December 2017 and 2016
and for the years
then ended

(In Rupiah)

2. Ikhtisar kebijakan akuntansi penting (lanjutan)

p. Pajak penghasilan (lanjutan)

Pajak tangguhan diukur dengan menggunakan tarif pajak yang berlaku atau secara substansial telah berlaku pada tanggal neraca. Pajak tangguhan dibebankan atau dikreditkan dalam laporan rugi laba, kecuali pajak tangguhan yang dibebankan atau dikreditkan langsung ke ekuitas yang mana pajak tangguhan tersebut juga dibebankan/dikreditkan langsung ke ekuitas.

Jumlah tambahan pokok dan denda pajak yang ditetapkan dengan Surat Ketetapan Pajak ("SKP") diakui sebagai pendapatan atau beban dalam laporan laba rugi komprehensif periode berjalan, kecuali jika diajukan upaya penyelesaian selanjutnya. Jumlah tambahan pokok pajak dan denda yang ditetapkan dengan SKP ditangguhkan pembebanannya sepanjang memenuhi kriteria pengakuan aset.

Perusahaan menerapkan PSAK 46 (revisi 2014), yang mensyaratkan Perusahaan mencatat bunga dan denda untuk kekurangan/kelebihan pembayaran pajak penghasilan, jika ada, sebagai bagian dari "Manfaat (Beban) Pajak Penghasilan - Periode Berjalan" dalam laporan laba rugi komprehensif.

q. Laba bersih per saham

Sesuai dengan PSAK 56: "Laba per Saham", laba bersih per saham dasar dihitung dengan membagi laba atau rugi yang tersedia bagi pemegang saham biasa (laba bersih residual) dengan jumlah rata-rata tertimbang saham biasa yang beredar dalam satu periode.

2. Summary of significant accounting policies (continued)

p. Income tax (continued)

Deferred tax is calculated at the tax rates that have been enacted or substantively enacted by the balance sheet date. Deferred tax is charged or credited in the statements of income, except when it relates to items charged or credited directly to equity, in which the deferred tax is also charged or credited directly to equity.

The amounts of additional tax principal and penalty imposed through a Tax Assessment Letter ("SKP") shall be recognized as income or expense in the current period of the statements of comprehensive income, unless further settlement is submitted. The amounts of tax principal and penalty imposed through SKP are deferred as long as they meet the asset recognition criteria.

The Company applies SFAS 46 (revised 2014), which requires the Company to record present interest and penalties for the underpayment / overpayment of income tax, if any, as part of "Income Tax Benefit (Expense) – Current year" in the statements of comprehensive income.

q. Net earnings per share

In accordance with SFAS 56: "Earnings per Share", earnings per share is computed by dividing the profit or loss available to common stockholders (net income) by the weighted average number of ordinary shares outstanding during the period.

**PT Duta Pertiwi Nusantara Tbk
dan Entitas Anak**
Catatan atas laporan keuangan konsolidasian
(lanjutan)
Per 31 Desember 2017 dan 2016
dan untuk tahun-tahun yang berakhir
pada tanggal tersebut

(Dalam Rupiah)

**PT Duta Pertiwi Nusantara Tbk
and its Subsidiary**
Notes to consolidated financial statements
(continued)
As of 31 December 2017 and 2016
and for the years
then ended

(In Rupiah)

2. Ikhtisar kebijakan akuntansi penting (lanjutan)

r. Informasi segmen

Perusahaan dan Anak Perusahaan menerapkan PSAK No. 5 (revisi 2009), "Segmen Operasi". PSAK revisi ini mengatur pengungkapan yang memungkinkan pengguna laporan keuangan untuk mengevaluasi sifat dan dampak keuangan dari aktivitas bisnis serta lingkungan ekonomi dimana perusahaan beroperasi.

Segmen adalah bagian khusus dari Perusahaan dan Entitas Anak yang terlibat baik dalam menyediakan produk dan jasa (segmen usaha), maupun dalam menyediakan produk dan jasa dalam lingkungan ekonomi tertentu (segmen geografis), yang memiliki risiko dan imbalan yang berbeda dari segmen lainnya.

Pendapatan, beban, hasil, aset dan liabilitas segmen termasuk item-item yang dapat diatribusikan langsung kepada suatu segmen serta hal-hal yang dapat dialokasikan dengan dasar yang sesuai kepada segmen tersebut. Segmen ditentukan sebelum saldo dan transaksi antar Perusahaan dan Entitas Anak dieliminasi sebagai bagian dari proses konsolidasi.

Aset dan liabilitas yang digunakan bersama dalam satu segmen atau lebih dialokasikan kepada setiap segmen jika, dan hanya jika, pendapatan dan beban yang terkait dengan aset tersebut juga dialokasikan kepada segmen-segmen tersebut.

2. Summary of significant accounting policies (continued)

r. Segment information

The Company and its Subsidiary adopt SFAS 5 (revised 2009): "Operating Segments". The revised SFAS requires disclosures that will enable users of the financial statements to evaluate the nature and financial effects of the business activities in which the Company engages and the economic environments in which it operates.

A segment is a distinguishable component of the Company and its Subsidiary that is engaged either in providing certain products and services (business segment) or in providing products and services within a particular economic environment (geographical segment), which is subject to risks and rewards that are different from those in other segments.

Segment revenue, expenses, results, assets and liabilities include items directly attributable to a segment as well as those that can be allocated on a reasonable basis to that segment. They are determined before intra-group balances and intra-group transactions are eliminated as part of the process of consolidation.

Assets and liabilities that are jointly used in one or more segments are allocated to their respective segments, if and only if, their related revenues and expenses are also allocated to those segments.

**PT Duta Pertiwi Nusantara Tbk
dan Entitas Anak**

**Catatan atas laporan keuangan konsolidasian
(lanjutan)**

Per 31 Desember 2017 dan 2016
dan untuk tahun-tahun yang berakhir
pada tanggal tersebut

(Dalam Rupiah)

**PT Duta Pertiwi Nusantara Tbk
and its Subsidiary**

**Notes to consolidated financial statements
(continued)**

As of 31 December 2017 and 2016
and for the years
then ended

(In Rupiah)

2. Ikhtisar kebijakan akuntansi penting (lanjutan)

s. Penggunaan estimasi

Penyusunan laporan keuangan konsolidasian yang sesuai dengan prinsip akuntansi yang berlaku umum mengharuskan manajemen untuk membuat estimasi dan asumsi yang mempengaruhi jumlah aset dan liabilitas dan pengungkapan aset dan liabilitas kontingen pada tanggal laporan keuangan konsolidasian serta jumlah pendapatan dan beban selama periode pelaporan. Hasil yang sebenarnya mungkin berbeda dari jumlah yang diestimasi.

t. Instrumen keuangan

Efektif 1 Januari 2015, Perusahaan dan entitas anak menerapkan PSAK 50 (revisi 2014) : "Instrumen Keuangan: Penyajian", PSAK 55 (revisi 2014) : "Instrumen Keuangan: Pengakuan dan Pengukuran" dan PSAK 60 (revisi 2014) : "Instrumen Keuangan: Pengungkapan" dan PSAK 68 (revisi 2014): "Pengukuran nilai wajar".

PSAK 50 (revisi 2014) mengatur lebih dalam kriteria mengenai hak yang dapat dipaksakan secara hukum untuk melakukan saling hapus atas jumlah yang telah diakui dan kriteria penyelesaian secara neto.

PSAK 55 (revisi 2014), antara lain, menambah pengaturan kriteria instrumen lindung nilai yang tidak dapat dianggap telah kadaluarsa atau telah dihentikan, serta ketentuan untuk mencatat instrumen keuangan pada tanggal pengukuran dan pada tanggal setelah pengakuan awal.

PSAK 60 (revisi 2014), antara lain, menambah pengaturan pengungkapan saling hapus dengan informasi kuantitatif dan kualitatif, serta pengungkapan mengenai pengalihan instrumen keuangan.

PSAK 68 (revisi 2014) memberikan panduan tentang bagaimana pengukuran nilai wajar ketika nilai wajar disyaratkan atau diizinkan.

Penerapan PSAK yang direvisi tersebut tidak memberikan pengaruh yang signifikan terhadap pelaporan keuangan dan pengungkapan terkait dalam laporan keuangan konsolidasian.

**2. Summary of significant accounting policies
(continued)**

s. Use of estimates

The preparation of the consolidated financial statements in conformity with generally accepted accounting principle requires management to make estimates and assumptions that affect the reported amounts of assets and liabilities and disclosure of contingent assets and liabilities at the date of the consolidated financial statements and the reported amounts of revenues and expenses during the reporting period. Actual results could differ from those estimates.

t. Financial instruments

Effective 1 January 2015, the Company and its Subsidiary apply SFAS 50 (revised 2014): "Financial Instruments: Presentation", SFAS 55 (revised 2014): "Financial Instruments: Recognition and Measurement" and SFAS No. 60 (revised 2014): "Financial Instruments: Disclosures" and SFAS 68 (revised 2014): "Measurement of fair value".

SFAS 50 (revised 2014) provides deeper about criterion on legally enforceable right to set off the recognized amounts and criterion to settle on a net basis.

SFAS 55 (revised 2014), among other, provides additional provision for the criteria of not an expiration or termination of the hedging instrument, and provision to account financial instruments at the measurement date and after initial recognition.

SFAS 60 (revised 2014), among other, provides additional provision on off setting disclosures with quantitative and qualitative information, and disclosures on transfers of financial instruments.

SFAS 68 (revised 2014) provides guidance on how to measure fair value when fair value is required or permitted.

The adoption of these revised SFAS has no significant impact on the financial reporting and related disclosures in the consolidated financial statements.

**PT Duta Pertiwi Nusantara Tbk
dan Entitas Anak**

**Catatan atas laporan keuangan konsolidasian
(lanjutan)**

Per 31 Desember 2017 dan 2016
dan untuk tahun-tahun yang berakhir
pada tanggal tersebut

(Dalam Rupiah)

**PT Duta Pertiwi Nusantara Tbk
and its Subsidiary**

**Notes to consolidated financial statements
(continued)**

As of 31 December 2017 and 2016
and for the years
then ended

(In Rupiah)

2. Ikhtisar kebijakan akuntansi penting (lanjutan)

t. Instrumen keuangan (lanjutan)

t.1. Aset keuangan

Pengakuan awal

Aset keuangan diklasifikasikan sebagai aset keuangan yang diukur pada nilai wajar melalui laporan laba rugi, pinjaman yang diberikan dan piutang, investasi dimiliki hingga jatuh tempo, atau aset keuangan tersedia untuk dijual, mana yang sesuai.

Perusahaan dan Entitas Anak menentukan klasifikasi aset keuangan tersebut pada pengakuan awal dan, jika diperbolehkan dan diperlukan, mengevaluasi kembali pengklasifikasian aset tersebut pada setiap akhir periode keuangan.

Aset keuangan pada awalnya diakui sebesar nilai wajarnya ditambah, dalam hal investasi yang tidak diukur pada nilai wajar melalui laporan laba rugi, biaya transaksi yang dapat diatribusikan secara langsung.

Pembelian atau penjualan aset keuangan yang memerlukan pengiriman aset dalam kurun waktu yang ditetapkan oleh peraturan atau kebiasaan yang berlaku di pasar (perdagangan yang lazim) diakui pada tanggal perdagangan, yaitu tanggal Perusahaan dan Entitas Anak berkomitmen untuk membeli atau menjual aset tersebut.

Aset keuangan Perusahaan dan Entitas Anak meliputi kas dan setara kas, piutang usaha dan piutang lainnya, investasi jangka pendek dan investasi pada entitas asosiasi.

**2. Summary of significant accounting policies
(continued)**

t. Financial instruments (continued)

t.1. Financial assets

Initial recognition

Financial assets are classified as financial assets measured at fair value through profit or loss, loans and receivables, held-to-maturity investments, or available-for-sale financial assets, as appropriate.

The Company and its Subsidiary determine the classification of their financial assets at initial recognition and, if allowed and appropriate, re-evaluate the designation of such assets at each financial year-end.

Financial assets are recognized initially at fair value plus, in the case of investments not measured at fair value through profit or loss, directly attributable transaction costs.

Purchases or sales of financial assets that require delivery of assets within a time frame established by regulation or convention in the market (regular trading) are recognized on the trade date, i.e., the date that the Company and its Subsidiary commit to purchase or sell the assets.

The Company and Subsidiary's financial assets include cash and cash equivalents, trade and other receivables, short term investment and investment in associated company.

**PT Duta Pertiwi Nusantara Tbk
dan Entitas Anak**
Catatan atas laporan keuangan konsolidasian
(lanjutan)
Per 31 Desember 2017 dan 2016
dan untuk tahun-tahun yang berakhir
pada tanggal tersebut

(Dalam Rupiah)

**PT Duta Pertiwi Nusantara Tbk
and its Subsidiary**
Notes to consolidated financial statements
(continued)
As of 31 December 2017 and 2016
and for the years
then ended

(In Rupiah)

2. Ikhtisar kebijakan akuntansi penting (lanjutan)

t. Instrumen keuangan (lanjutan)

t.1. Aset keuangan (lanjutan)

Pengukuran setelah pengakuan awal

Pengukuran aset keuangan setelah pengakuan awal tergantung pada klasifikasinya sebagai berikut :

- Aset keuangan yang diukur pada nilai wajar melalui laporan laba rugi

Aset keuangan yang diukur pada nilai wajar melalui laporan laba rugi termasuk aset keuangan untuk diperdagangkan dan aset keuangan yang ditetapkan pada saat pengakuan awal untuk diukur pada nilai wajar melalui laporan laba rugi.

Aset keuangan diklasifikasikan sebagai kelompok diperdagangkan jika mereka diperoleh untuk tujuan dijual atau dibeli kembali dalam waktu dekat. Aset derivatif juga diklasifikasikan sebagai kelompok diperdagangkan kecuali mereka ditetapkan sebagai instrumen lindung nilai efektif. Aset keuangan yang diukur pada nilai wajar melalui laporan laba rugi disajikan dalam laporan posisi keuangan konsolidasian pada nilai wajar dengan keuntungan atau kerugian dari perubahan nilai wajar diakui dalam laporan laba rugi konsolidasian.

Derivatif yang melekat pada kontrak utama dicatat sebagai derivatif yang terpisah apabila karakteristik dan risikonya tidak berkaitan erat dengan kontrak utama, dan kontrak utama tersebut tidak dinyatakan dengan nilai wajar. Derivatif melekat ini diukur dengan nilai wajar dengan laba atau rugi yang timbul dari perubahan nilai wajar diakui pada laporan laba rugi konsolidasian. Penilaian kembali hanya terjadi jika terdapat perubahan dalam ketentuan-ketentuan kontrak yang secara signifikan mengubah arus kas yang akan diperlukan.

2. Summary of significant accounting policies (continued)

t. Financial instruments (continued)

t.1. Financial assets (continued)

Subsequent measurement

The subsequent measurement of financial assets depends on their classification as follows :

- Financial assets measured at fair value through profit or loss

Financial assets measured at fair value through profit or loss include financial assets held for trading and financial assets designated upon initial recognition measured at fair value through profit or loss.

Financial assets are classified as held for trading if they are acquired principally for the purpose of selling or repurchasing in the near term. Derivative assets are also classified as held for trading unless they are designated as effective hedging instruments. Financial assets measured at fair value through profit or loss are carried in the consolidated statements of financial position at fair value changes with gains or losses recognized in the consolidated statements of income.

Derivatives embedded in main contracts are accounted for as separate derivatives when their risks and characteristics are not closely related to those of the host contracts and the host contracts are not carried at fair value. These embedded derivatives are measured at fair value with gains or losses arising from changes in fair value are recognized in the consolidated statements of income. Reassessment only occurs if there is a change in the terms of the contract that significantly modifies the cash flows that would otherwise be required.

**PT Duta Pertiwi Nusantara Tbk
dan Entitas Anak**
Catatan atas laporan keuangan konsolidasian
(lanjutan)
Per 31 Desember 2017 dan 2016
dan untuk tahun-tahun yang berakhir
pada tanggal tersebut

(Dalam Rupiah)

**PT Duta Pertiwi Nusantara Tbk
and its Subsidiary**
Notes to consolidated financial statements
(continued)
As of 31 December 2017 and 2016
and for the years
then ended

(In Rupiah)

2. Ikhtisar kebijakan akuntansi penting (lanjutan)

t. Instrumen keuangan (lanjutan)

t.1. Aset keuangan (lanjutan)

**Pengukuran setelah pengakuan awal
(lanjutan)**

- Pinjaman yang diberikan dan piutang

Pinjaman yang diberikan dan piutang adalah aset keuangan non derivatif dengan pembayaran tetap atau telah ditentukan, yang tidak mempunyai kuotasi di pasar aktif. Aset keuangan tersebut diukur sebesar biaya perolehan diamortisasi (*amortized cost*) dengan menggunakan metode suku bunga efektif (*effective interest rate*). Keuntungan dan kerugian diakui dalam laporan laba rugi konsolidasian pada saat pinjaman yang diberikan dan piutang dihentikan pengakuannya atau mengalami penurunan nilai, demikian juga pada saat proses amortisasi.

Kas dan setara kas, piutang usaha dan piutang lainnya, dan investasi jangka pendek Perusahaan dan Entitas Anak termasuk dalam kategori ini.

- Investasi dimiliki hingga jatuh tempo [Held To Maturity (“HTM”)]

Aset keuangan non derivatif dengan pembayaran tetap atau telah ditentukan dan jatuh temponya telah ditetapkan diklasifikasikan sebagai HTM ketika Perusahaan memiliki intensi positif dan kemampuan untuk memiliki aset keuangan tersebut hingga jatuh tempo. Setelah pengukuran awal, investasi HTM diukur pada biaya perolehan diamortisasi dengan menggunakan metode suku bunga efektif.

**2. Summary of significant accounting policies
(continued)**

t. Financial instruments (continued)

t.1. Financial assets (continued)

Subsequent measurement (continued)

- *Loans and receivables*

Loans and receivables are non-derivative financial assets with fixed or determinable payments that are not quoted in an active market. Such financial assets are carried at amortized cost using the effective interest rate method. Gains and losses are recognized in the consolidated statements of income when the loans and receivables are derecognized or impaired, as well as through the amortization process.

The Company’s and Subsidiary’s cash and cash equivalents, trade and other receivables, and short term investment are included in this category.

- *Held to maturity (HTM) investments*

Non-derivative financial assets with fixed or determinable payments and fixed maturities are classified as HTM when the Company has the positive intention and ability to hold them to maturity. After initial measurement, HTM investments are measured at amortized cost using the effective interest rate method.

2. Ikhtisar kebijakan akuntansi penting (lanjutan)

t. Instrumen keuangan (lanjutan)

t.1. Aset keuangan (lanjutan)

Pengukuran setelah pengakuan awal
(lanjutan)

- Investasi dimiliki hingga jatuh tempo [Held To Maturity (“HTM”)] (lanjutan)

Metode ini menggunakan suku bunga efektif yang secara tepat mendiskontokan estimasi penerimaan kas di masa datang selama perkiraan umur dari aset keuangan ke nilai tercatat bersih (net carrying amount) dari aset keuangan. Keuntungan dan kerugian diakui dalam laporan laba rugi konsolidasian pada saat investasi tersebut dihentikan pengakuannya atau mengalami penurunan nilai, serta melalui proses amortisasi.

Perusahaan memiliki investasi HTM untuk tahun yang berakhir pada tanggal-tanggal 31 Desember 2017 dan 2016 yaitu berupa penempatan deposito.

- Aset keuangan tersedia untuk dijual [Available For Sale (“AFS”)]

Aset keuangan AFS adalah aset keuangan non derivatif yang ditetapkan sebagai tersedia untuk dijual atau yang tidak diklasifikasikan dalam tiga kategori sebelumnya. Setelah pengukuran awal, aset keuangan AFS diukur dengan nilai wajar dengan keuntungan atau kerugian yang belum terealisasi diakui dalam ekuitas sampai investasi tersebut dihentikan pengakuannya.

Pada saat itu, keuntungan atau kerugian kumulatif yang sebelumnya diakui dalam ekuitas akan direklasifikasi ke laporan laba rugi sebagai penyesuaian reklasifikasi.

2. Summary of significant accounting policies
(continued)

t. Financial instruments (continued)

t.1. Financial assets (continued)

Subsequent measurement (continued)

- *Held to maturity (HTM) investments*
(continued)

This method uses an effective interest rate that exactly discounts estimated future cash receipts through the expected life of the financial asset to the net carrying amount of the financial asset. Gains and losses are recognized in the consolidated statements of income when the investments are derecognized or impaired, as well as through the amortization process.

The Company has any HTM investments for the years ended 31 December 2017 and 2016 such as deposits placement.

- *Available for sale (AFS) financial assets*

AFS financial assets are non-derivative financial assets that are designated as available-for-sale or not classified in any of the three preceding categories. After initial measurement, AFS financial assets are measured at fair value with unrealized gains or losses recognized in equity until the investment is derecognized.

At that time, the cumulative gain or loss previously recognized in equity shall be reclassified to profit or loss as a reclassification adjustment.

**PT Duta Pertiwi Nusantara Tbk
dan Entitas Anak**
Catatan atas laporan keuangan konsolidasian
(lanjutan)

Per 31 Desember 2017 dan 2016
dan untuk tahun-tahun yang berakhir
pada tanggal tersebut

(Dalam Rupiah)

**PT Duta Pertiwi Nusantara Tbk
and its Subsidiary**
Notes to consolidated financial statements
(continued)

As of 31 December 2017 and 2016
and for the years
then ended

(In Rupiah)

2. Ikhtisar kebijakan akuntansi penting (lanjutan)

t. Instrumen keuangan (lanjutan)

t.1. Aset keuangan (lanjutan)

Pengukuran setelah pengakuan awal
(lanjutan)

Perusahaan memiliki investasi berikut yang diklasifikasikan sebagai AFS:

- Investasi saham yang nilai wajarnya tidak tersedia dengan kepemilikan modal kurang dari 20%, dan investasi jangka panjang lainnya. Investasi ini dinyatakan sebesar biaya perolehan.
- Investasi saham ekuitas yang nilai wajarnya tersedia dengan kepemilikan modal kurang dari 20% dan yang diklasifikasikan dalam kelompok AFS. Investasi ini dicatat sebesar nilai wajarnya.
- Investasi tersedia untuk dijual Reksa Dana pada awalnya diakui sebesar nilai wajar ditambah dengan biaya transaksi. Investasi tersebut selanjutnya diukur berdasarkan klasifikasinya. Klasifikasi ini tergantung pada tujuan pada saat investasi tersebut diperoleh dan ditentukan pada saat pengakuan awal.

t.2. Liabilitas keuangan

Pengakuan awal

Liabilitas keuangan dapat dikategorikan sebagai liabilitas keuangan yang diukur pada nilai wajar melalui laporan laba rugi, pinjaman dan utang, atau derivatif yang ditetapkan sebagai instrumen lindung nilai dalam lindung nilai yang efektif, mana yang sesuai. Perusahaan dan Entitas Anak menentukan klasifikasi liabilitas keuangan mereka pada saat pengakuan awal.

Liabilitas keuangan diakui pada awalnya sebesar nilai wajar dan, dalam hal pinjaman dan utang, termasuk biaya transaksi yang dapat diatribusikan secara langsung.

2. Summary of significant accounting policies
(continued)

t. Financial instruments (continued)

t.1. Financial assets (continued)

Subsequent measurement (continued)

The Company has the following investments classified as AFS:

- Investments in shares of stock that do not have readily ownership of capital in which the equity interest is less than 20%, and other long-term investments. These are carried at cost.
- Investments in equity shares that have readily ownership of capital in which the equity interest is less than 20% and which are classified as AFS. These are recorded at fair value.
- Investment available for sale in Mutual Funds are initially recognized at fair value plus transaction costs. Subsequent measurement of investments based on their classification. The classification is dependent on the purpose for which the investment was acquired and determined at initial recognition.

t.2. Financial liabilities

Initial recognition

Financial liabilities are classified as financial liabilities at fair value through profit or loss, loans and borrowings, or as derivatives designated as hedging instruments in an effective hedge, as appropriate. The Company and its Subsidiary determine the classification of their financial liabilities at initial recognition.

Financial liabilities are recognized initially at fair value and, in the case of loans and borrowings, including directly attributable transaction costs.

2. Ikhtisar kebijakan akuntansi penting (lanjutan)

t. Instrumen keuangan (lanjutan)

t.2. Liabilitas keuangan (lanjutan)

Pengakuan awal (lanjutan)

Liabilitas keuangan Perusahaan dan Entitas Anak meliputi utang usaha, utang lain-lain, utang dividen, biaya yang masih harus dibayar, dan kewajiban imbalan pasca kerja.

Pengukuran setelah pengakuan awal

Pengukuran liabilitas keuangan tergantung pada klasifikasinya sebagai berikut:

- Liabilitas keuangan yang diukur pada nilai wajar melalui laporan laba rugi

Liabilitas keuangan yang diukur pada nilai wajar melalui laporan laba rugi termasuk liabilitas keuangan untuk diperdagangkan dan liabilitas keuangan yang ditetapkan pada saat pengakuan awal untuk diukur pada nilai wajar melalui laporan laba rugi.

Liabilitas keuangan diklasifikasikan sebagai kelompok diperdagangkan jika mereka diperoleh untuk tujuan dijual atau dibeli kembali dalam waktu dekat. Liabilitas derivatif juga diklasifikasikan sebagai kelompok diperdagangkan kecuali mereka ditetapkan sebagai instrumen lindung nilai efektif.

Keuntungan atau kerugian atas liabilitas yang dimiliki untuk diperdagangkan diakui dalam laporan laba rugi konsolidasian.

- Pinjaman dan utang

Setelah pengakuan awal, pinjaman dan utang yang dikenakan bunga selanjutnya diukur pada biaya perolehan diamortisasi dengan menggunakan metode suku bunga efektif.

2. Summary of significant accounting policies (continued)

t. Financial instruments (continued)

t.2. Financial liabilities (continued)

Initial recognition (continued)

The Company and its Subsidiary's financial liabilities include trade payable, other payables, dividend payables, accrued expenses, and post employment benefit obligations.

Subsequent measurement

The measurement of financial liabilities depends on their classification as follows:

- Financial liabilities measured at fair value through profit or loss

Financial liabilities measured at fair value through profit or loss include financial liabilities held for trading and financial liabilities designated upon initial recognition measured at fair value through profit or loss.

Financial liabilities are classified as held for trading if they are acquired principally for the purpose of selling or repurchasing in the near term. Derivative liabilities are also classified as held for trading unless they are designated as effective hedging instruments.

Gains or losses on liabilities held for trading are recognized in the consolidated statements of income.

- Loans and borrowings

After initial recognition, interest-bearing loans and borrowings are subsequently measured at amortized cost using the effective interest rate method.

**PT Duta Pertiwi Nusantara Tbk
dan Entitas Anak**
Catatan atas laporan keuangan konsolidasian
(lanjutan)

Per 31 Desember 2017 dan 2016
dan untuk tahun-tahun yang berakhir
pada tanggal tersebut

(Dalam Rupiah)

**PT Duta Pertiwi Nusantara Tbk
and its Subsidiary**
Notes to consolidated financial statements
(continued)

As of 31 December 2017 and 2016
and for the years
then ended

(In Rupiah)

2. Ikhtisar kebijakan akuntansi penting (lanjutan)

t. Instrumen keuangan (lanjutan)

t.2. Liabilitas keuangan (lanjutan)

Pengukuran setelah pengakuan awal
(lanjutan)

- Pinjaman dan utang (lanjutan)

Keuntungan dan kerugian diakui dalam laporan laba rugi konsolidasian pada saat liabilitas tersebut dihentikan pengakuannya serta melalui proses amortisasi.

t.3. Saling hapus dari instrumen keuangan

Aset keuangan dan liabilitas keuangan saling hapus dan nilai bersihnya disajikan dalam laporan posisi keuangan konsolidasian jika, dan hanya jika, Perusahaan saat ini memiliki hak yang berkekuatan hukum untuk melakukan saling hapus atas jumlah yang telah diakui dan berniat untuk menyelesaikan secara neto, atau untuk merealisasikan aset dan menyelesaikan liabilitasnya secara simultan.

t.4. Nilai wajar instrumen keuangan

Nilai wajar instrumen keuangan yang diperdagangkan secara aktif di pasar keuangan yang terorganisasi ditentukan dengan mengacu pada kuotasi harga penawaran atau permintaan di pasar aktif pada penutupan bisnis pada akhir periode pelaporan. Untuk instrumen keuangan yang tidak memiliki pasar aktif, nilai wajar ditentukan dengan menggunakan teknik penilaian. Teknik penilaian mencakup penggunaan transaksi pasar terkini yang dilakukan secara wajar oleh pihak-pihak yang berkeinginan dan memahami (*recent arm's length market transactions*); penggunaan nilai wajar terkini instrumen lain yang secara substansial sama; analisa arus kas yang didiskonto; atau model penilaian lain.

2. Summary of significant accounting policies
(continued)

t. Financial instruments (continued)

t.2. Financial liabilities (continued)

Subsequent measurement
(continued)

- Loans and borrowing (continued)

Gains and losses are recognized in the consolidated statements of income when the liabilities are derecognized as well as through the amortization process.

t.3. Offsetting of financial instruments

Financial assets and financial liabilities are offset and the net amount reported in the consolidated statements of financial position if, and only if, there is a currently legal right to offset the recognized amounts and there is an intention to settle on a net basis, or to realize the assets and settle the liabilities simultaneously.

t.4. Fair value of financial instruments

The fair value of financial instruments that are actively traded in organized financial markets is determined by reference to quoted active market bid or ask prices at the closing of business at the end of the reporting period. For financial instrument where there is no active market, fair value is determined using valuation techniques. Such techniques may include using recent arm's length market transactions; usage of the current fair value of another instrument that is substantially similar; discounted cash flow analysis; or other valuation models.

2. Ikhtisar kebijakan akuntansi penting (lanjutan)

t. Instrumen keuangan (lanjutan)

t.5. Biaya perolehan diamortisasi dari instrumen keuangan

Biaya perolehan diamortisasi dihitung dengan menggunakan metode suku bunga efektif dikurangi dengan penyisihan atas penurunan nilai dan pembayaran pokok atau nilai yang tidak dapat ditagih. Perhitungan tersebut mempertimbangkan premium atau diskonto pada saat perolehan dan termasuk biaya transaksi dan biaya yang merupakan bagian yang tak terpisahkan dari suku bunga efektif.

t.6. Penurunan nilai dari aset keuangan

Pada setiap akhir periode pelaporan Perusahaan dan Entitas Anak mengevaluasi apakah terdapat bukti yang obyektif bahwa aset keuangan atau kelompok aset keuangan mengalami penurunan nilai.

- Aset keuangan dicatat pada biaya perolehan diamortisasi

Untuk pinjaman yang diberikan dan piutang yang dicatat pada biaya perolehan diamortisasi, Perusahaan dan Entitas Anak pertama kali menentukan apakah terdapat bukti obyektif mengenai penurunan nilai secara individual atas aset keuangan yang signifikan secara individual, atau secara kolektif untuk aset keuangan yang jumlahnya tidak signifikan secara individual. Jika Perusahaan dan Anak Perusahaan menentukan tidak terdapat bukti obyektif mengenai penurunan nilai atas aset keuangan yang dinilai secara individual, terlepas aset keuangan tersebut signifikan atau tidak, maka mereka memasukkan aset tersebut ke dalam kelompok aset keuangan yang memiliki karakteristik risiko kredit yang sejenis dan menilai penurunan nilai kelompok tersebut secara kolektif. Aset yang penurunan nilainya dinilai secara individual, dan untuk itu kerugian penurunan nilai diakui atau tetap diakui, tidak termasuk dalam penilaian penurunan nilai secara kolektif.

2. Summary of significant accounting policies (continued)

t. Financial instruments (continued)

t.5. Fair value of financial instruments

Amortized cost is computed using the effective interest method less any allowance for impairment and principal repayment or uncollectible. The calculation takes into account any premium or discount on acquisition and includes transaction costs and fees that are integral part of the effective interest rate.

t.6. Impairment of financial assets

At the end of each reporting period, the Company and its Subsidiary evaluate whether there is any objective evidence that a financial asset or a group of financial assets are impaired.

- *Financial assets carried at amortized cost*

For loans and receivables carried at amortized cost, the Company and its Subsidiary first assess whether objective evidence of impairment exists individually for financial assets that are individually significant, or collectively for financial assets that are not individually significant. If the Company and its Subsidiary determine that there is no objective evidence of impairment exists for an individually assessed financial asset, whether it is significant or not, they include the asset in a group of financial assets with similar credit risk characteristics and collectively assess them for impairment. Assets that are individually assessed for impairment and for which an impairment loss is, or continues to be recognized, are not included in a collective assessment of impairment.

**PT Duta Pertiwi Nusantara Tbk
dan Entitas Anak**
Catatan atas laporan keuangan konsolidasian
(lanjutan)
Per 31 Desember 2017 dan 2016
dan untuk tahun-tahun yang berakhir
pada tanggal tersebut

(Dalam Rupiah)

**PT Duta Pertiwi Nusantara Tbk
and its Subsidiary**
Notes to consolidated financial statements
(continued)
As of 31 December 2017 and 2016
and for the years
then ended

(In Rupiah)

2. Ikhtisar kebijakan akuntansi penting (lanjutan)

t. Instrumen keuangan (lanjutan)

**t.6. Penurunan nilai dari aset keuangan
(lanjutan)**

- Aset keuangan dicatat pada biaya perolehan diamortisasi (lanjutan)

Dalam mengevaluasi penurunan nilai secara kolektif, Perusahaan menggunakan model statistik dari tren historis atas probabilitas wanprestasi, waktu pemulihan kembali dan jumlah kerugian yang terjadi, yang disesuaikan dengan pertimbangan manajemen mengenai apakah kondisi ekonomi dan kredit terkini sedemikian rupa sehingga dapat mengakibatkan kerugian aktual yang jumlahnya akan lebih besar atau lebih kecil daripada jumlah yang ditentukan oleh model historis. Tingkat wanprestasi, tingkat kerugian dan waktu yang diharapkan untuk pemulihan di masa datang akan diperbandingkan secara berkala terhadap hasil aktual untuk memastikan estimasi tersebut masih memadai.

Ketika peristiwa yang terjadi setelah penurunan nilai diakui menyebabkan kerugian penurunan nilai berkurang, kerugian penurunan nilai yang sebelumnya diakui harus dipulihkan dan pemulihan tersebut diakui pada laporan laba rugi.

**2. Summary of significant accounting policies
(continued)**

t. Financial instruments (continued)

t.6. Impairment of financial assets (continued)

- Financial assets carried at amortized cost (continued)

In assessing collective impairment, the Company uses statistical modeling of historical trends over the probability of default, timing of recoveries and the amount of loss incurred, adjusted for management's judgment whether current economic and credit conditions are in such condition that the actual losses are likely to be greater or less than the amount suggested by historical modeling. Default rates, loss rates and the expected timing of future recoveries are regularly benchmarked against actual outcomes to ensure that the estimates remain appropriate.

When a subsequent event after impairment recognized causes the amount of impairment loss to decrease, the impairment loss is reversed and recognized through statements of income.

**PT Duta Pertiwi Nusantara Tbk
dan Entitas Anak**
Catatan atas laporan keuangan konsolidasian
(lanjutan)

Per 31 Desember 2017 dan 2016
dan untuk tahun-tahun yang berakhir
pada tanggal tersebut

(Dalam Rupiah)

**PT Duta Pertiwi Nusantara Tbk
and its Subsidiary**
Notes to consolidated financial statements
(continued)

As of 31 December 2017 and 2016
and for the years
then ended

(In Rupiah)

2. Ikhtisar kebijakan akuntansi penting (lanjutan)

t. Instrumen keuangan (lanjutan)

t.7. Penghentian pengakuan aset dan liabilitas keuangan

Aset keuangan

Perusahaan menghentikan pengakuan aset keuangan pada saat hak kontraktual atas arus kas yang berasal dari aset keuangan tersebut kadaluarsa, atau Perusahaan mentransfer seluruh hak untuk menerima arus kas kontraktual dari aset keuangan dalam transaksi dimana Perusahaan secara substansial telah mentransfer seluruh risiko dan manfaat atas kepemilikan aset keuangan yang ditransfer. Setiap hak atau liabilitas atas aset keuangan yang ditransfer yang timbul atau yang masih dimiliki oleh Perusahaan diakui sebagai aset atau liabilitas secara terpisah.

Liabilitas keuangan

Perusahaan menghentikan pengakuan liabilitas keuangan pada saat liabilitas yang ditetapkan dalam kontrak dilepaskan atau dibatalkan atau kadaluarsa.

Dalam transaksi dimana Perusahaan secara substansial tidak memiliki atau tidak mentransfer seluruh risiko dan manfaat atas kepemilikan aset keuangan, Perusahaan menghentikan pengakuan aset tersebut jika Perusahaan tidak lagi memiliki pengendalian atas aset tersebut. Hak dan liabilitas yang timbul atau yang masih dimiliki dalam transfer tersebut diakui secara terpisah sebagai aset atau liabilitas. Dalam transfer dimana pengendalian atas aset masih dimiliki, Perusahaan tetap mengakui aset yang ditransfer tersebut sebesar keterlibatan berkelanjutan, yang ditentukan oleh besarnya perubahan nilai aset yang ditransfer.

Perusahaan menghapus bukukan saldo piutang pada saat Perusahaan menentukan bahwa aset tersebut tidak dapat ditagih lagi. Penerimaan atau pemulihan kembali atas aset keuangan yang telah dihapusbukukan diakui sebagai pendapatan lain-lain.

2. Summary of significant accounting policies (continued)

t. Financial instruments (continued)

t.7. Derecognition of financial assets and liabilities

Financial assets

The Company derecognizes a financial asset when the contractual rights to the cash flows from the asset expired, or the Company transfers the entire rights to receive the contractual cash flows on the financial asset in a transaction in which the Company transfers substantially all the risks and rewards of ownership of the financial assets. Any interest in transferred financial assets that is created or retained by the Company is recognized as a separate asset or liability.

Financial liability

The Company derecognizes a financial liability when its contractual obligations are discharged or cancelled or expired.

In transactions where the Company neither retains nor transfers substantially all the risks and rewards of ownership of a financial asset, the Company derecognizes the asset if the Company does not retain control over the asset. The rights and obligations retained in the transfer are recognized separately as assets and liabilities as appropriate. In transfers where control over the asset is retained, the Company continues to recognize the asset to the extent of its continuing involvement, determined by the extent to which it is exposed to changes in the value of the transferred asset.

The Company writes off a consumer financing receivables when the Company determines that the asset is uncollectible. Collection or recovery of financial assets which had been written-off is recorded as other income.

**PT Duta Pertiwi Nusantara Tbk
dan Entitas Anak**
Catatan atas laporan keuangan konsolidasian
(lanjutan)
Per 31 Desember 2017 dan 2016
dan untuk tahun-tahun yang berakhir
pada tanggal tersebut

(Dalam Rupiah)

**PT Duta Pertiwi Nusantara Tbk
and its Subsidiary**
Notes to consolidated financial statements
(continued)
As of 31 December 2017 and 2016
and for the years
then ended

(In Rupiah)

2. Ikhtisar kebijakan akuntansi penting (lanjutan)

u. Penurunan nilai aset non-keuangan

Aset tetap dan aset tidak lancar lainnya, termasuk aset tak berwujud, ditelaah untuk mengetahui apakah telah terjadi penurunan nilai bilamana terdapat kejadian atau perubahan keadaan yang mengindikasikan bahwa nilai tercatat aset tersebut tidak dapat diperoleh kembali. Kerugian akibat penurunan nilai diakui sebesar selisih antara nilai tercatat aset dengan nilai yang dapat diperoleh kembali dari aset tersebut.

Nilai yang dapat diperoleh kembali atas sebuah aset adalah nilai yang lebih tinggi antara nilai wajar dikurangi biaya untuk menjual dan nilai pakai. Dalam rangka mengukur penurunan nilai, aset dikelompokkan hingga unit terkecil yang menghasilkan arus kas terpisah.

Setiap tanggal pelaporan, aset non-keuangan, selain *goodwill*, yang telah mengalami penurunan nilai ditelaah untuk menentukan apakah terdapat kemungkinan pemulihan penurunan nilai. Jika terjadi pemulihan nilai, maka langsung diakui dalam laba rugi, tetapi tidak boleh melebihi akumulasi rugi penurunan nilai yang telah diakui sebelumnya.

2. Summary of significant accounting policies (continued)

u. Impairment of non-financial assets

Fixed assets and other non-current assets, including intangible assets, are reviewed for impairment whenever events or changes in circumstances indicate that the carrying amount may not be recoverable. An impairment loss is recognized for the amount by which the carrying amount of the asset exceeds its recoverable amount.

Recoverable amount of an asset is the higher of its fair value less cost to sell and its value in use. For the purposes of assessing impairment, assets are grouped at the lowest levels for which there are separately identifiable cash flows.

At each reporting date, non-financial assets, other than goodwill, that suffered impairment are reviewed for possible reversal of the impairment. Recoverable amount is immediately recognized in profit or loss, but not in excess of any accumulated impairment loss previously recognized.

**PT Duta Pertiwi Nusantara Tbk
dan Entitas Anak**
Catatan atas laporan keuangan konsolidasian
(lanjutan)
Per 31 Desember 2017 dan 2016
dan untuk tahun-tahun yang berakhir
pada tanggal tersebut

**PT Duta Pertiwi Nusantara Tbk
and its Subsidiary**
Notes to consolidated financial statements
(continued)
As of 31 December 2017 and 2016
and for the years
then ended

(Dalam Rupiah)

(In Rupiah)

3. Kas dan setara kas

3. Cash and cash equivalents

Saldo kas dan setara kas per 31 Desember 2017 dan 2016 terdiri dari :

Cash and cash equivalents as of 31 December 2017 and 2016 consist of :

	31 Des 2017/ 31 Dec 2017	31 Des 2016/ 31 Dec 2016	
Kas	108.257.749	197.940.753	Cash on hand
Bank :			Cash in banks :
<u>Rekening Rupiah</u>			<u>Rupiah accounts</u>
Bank Permata, Pontianak	16.231.521.602	27.714.541.143	Bank Permata, Pontianak
Maybank, Pontianak	10.126.474.247	-	Maybank, Pontianak
Bank UOB Indonesia, Pontianak	2.085.165.008	181.837.433	Bank UOB Indonesia, Pontianak
Bank OCBC NISP, Pontianak	760.353.286	664.324.690	Bank OCBC NISP, Pontianak
Bank Mandiri, Pontianak	339.937.131	188.608.416	Bank Mandiri, Pontianak
Bank BCA, Pontianak	311.907.354	154.252.899	Bank BCA, Pontianak
CCB Indonesia, Jakarta	306.623.101	4.202.107.416	CCB Indonesia, Jakarta
Bank Mayapada, Pontianak	228.559.418	-	Bank Mayapada, Pontianak
Bank Mandiri, Jakarta	119.112.694	1.085.554.351	Bank Mandiri, Jakarta
Bank UOB Indonesia, Jakarta	84.604.943	1.555.395.163	Bank UOB Indonesia, Jakarta
Bank BTPN, Jakarta	38.423.117	79.714.175	Bank BTPN, Jakarta
Bank Mega Syariah, Pontianak	34.197.395	-	Bank Mega Syariah, Pontianak
Bank Nobu, Pontianak	31.616.522	31.739.857	Bank Nobu, Pontianak
CCB Indonesia, Pontianak	26.826.963	138.373.056	CCB Indonesia, Pontianak
Bank Panin, Pontianak	18.088.693	558.752.414	Bank Panin, Pontianak
Bank CIMB Niaga, Pontianak	4.964.000	-	Bank CIMB Niaga, Pontianak
Bank CIMB Niaga, Jambi	3.056.923	25.108.414	Bank CIMB Niaga, Jambi
Bank BII, Pontianak	-	127.409.823	Bank BII, Pontianak
Sub jumlah	30.751.432.397	36.707.719.250	Subtotal
<u>Rekening Dolar Amerika Serikat</u>			<u>US Dollar accounts</u>
Bank Permata, Pontianak	4.128.191.435	5.852.899.090	Bank Permata, Pontianak
Bank OCBC NISP, Pontianak	1.986.578.329	1.963.730.653	Bank OCBC NISP, Pontianak
CCB Indonesia, Pontianak	326.899.692	87.886.891	CCB Indonesia, Pontianak
Bank UOB Indonesia, Jakarta	467.677	1.108.738	Bank UOB Indonesia, Jakarta
Bank Commonwealth, Pontianak	-	1.240.680	Bank Commonwealth, Pontianak
Sub jumlah	6.442.137.133	7.906.866.052	Subtotal
<u>Simpanan deposito - Rupiah</u>			<u>Time deposits - Rupiah</u>
Bank Mayapada, Pontianak	29.000.000.000	-	Bank Mayapada, Pontianak
CCB Indonesia, Pontianak	4.000.000.000	5.000.000.000	CCB Indonesia, Pontianak
Bank BTPN, Jakarta	2.800.000.000	-	Bank BTPN, Jakarta
Bank BII, Pontianak	-	15.000.000.000	Bank BII, Pontianak
Bank UOB Indonesia, Jakarta	-	13.803.375.343	Bank UOB Indonesia, Jakarta
Bank Permata, Pontianak	-	10.000.000.000	Bank Permata, Pontianak
Bank OCBC NISP, Pontianak	-	8.000.000.000	Bank OCBC NISP, Pontianak
CCB Indonesia, Jakarta	-	4.000.000.000	CCB Indonesia, Jakarta
Sub jumlah	35.800.000.000	55.803.375.343	Subtotal

**PT Duta Pertiwi Nusantara Tbk
dan Entitas Anak**
Catatan atas laporan keuangan konsolidasian
(lanjutan)
Per 31 Desember 2017 dan 2016
dan untuk tahun-tahun yang berakhir
pada tanggal tersebut

**PT Duta Pertiwi Nusantara Tbk
and its Subsidiary**
Notes to consolidated financial statements
(continued)
As of 31 December 2017 and 2016
and for the years
then ended

(Dalam Rupiah)

(In Rupiah)

3. Kas dan setara kas(lanjutan)

3. Cash and cash equivalents (continued)

Saldo kas dan setara kas per 31 Desember 2017 dan 2016 terdiri dari :(lanjutan)

Cash and cash equivalents as of 31 December 2017 and 2016 consist of :(continued)

	31 Des 2017/ 31 Dec 2017	31 Des 2016/ 31 Dec 2016	
<u>Simpanan deposito - Dolar Amerika</u>			<u>Time deposits - US Dollar</u>
CCB Indonesia, Pontianak	15.376.980.000	15.249.860.000	CCB Indonesia, Pontianak
Sub jumlah	15.376.980.000	15.249.860.000	Subtotal
Jumlah kas di bank	88.370.549.530	115.667.820.645	Total cash in banks
Jumlah kas dan setara kas	88.478.807.279	115.865.761.398	Total cash and cash equivalents

Suku bunga deposito:

Interest rate on time deposits:

Rupiah	6,75 % – 7,5 %	6,75 % – 8,00 %	Rupiah
AS Dolar	1,75 %	2%	US Dollar

Jangka waktu deposito antara 1 sampai 3 bulan dan diperpanjang otomatis. Tidak ada kas dan setara kas pada pihak berelasi.

The term of the deposit between 1 to 3 months and be automatic roll over (ARO). There are no cash and cash equivalents to related party.

4. Piutang usaha

4. Trade receivables

Saldo piutang usaha per 31 Desember 2017 dan 2016 terdiri dari :

Trade receivables as of 31 December 2017 and 2016 consist of :

	31 Des 2017/ 31 Dec 2017	31 Des 2016/ 31 Dec 2016	
Pihak ketiga			Third parties
PT Sabak Indah	7.947.500.000	4.664.000.000	PT Sabak Indah
PT Erna Djuliawati	6.353.297.700	5.317.376.000	PT Erna Djuliawati
CV Surya Utama	612.861.920	196.658.000	CV Surya Utama
PT Harjhon Timber Limited	308.579.040	-	PT Harjhon Timber Limited
PT Putra Kalimantan Sukses	306.306.000	98.252.000	PT Putra Kalimantan Sukses
PT Sari Bumi Kusuma	281.060.010	-	PT Sari Bumi Kusuma
PT Sambas Alam Lestari	44.801.240	-	PT Sambas Alam Lestari
Jumlah	15.854.405.910	10.276.286.000	Total
Penyisihan kerugian penurunan nilai	-	-	Allowance for impairment losses
Jumlah piutang usaha, bersih	15.854.405.910	10.276.286.000	Total trade receivables, net

**PT Duta Pertiwi Nusantara Tbk
dan Entitas Anak**
Catatan atas laporan keuangan konsolidasian
(lanjutan)
Per 31 Desember 2017 dan 2016
dan untuk tahun-tahun yang berakhir
pada tanggal tersebut

**PT Duta Pertiwi Nusantara Tbk
and its Subsidiary**
Notes to consolidated financial statements
(continued)
As of 31 December 2017 and 2016
and for the years
then ended

(Dalam Rupiah)

(In Rupiah)

4. Piutang usaha (lanjutan)

4. Trade receivables (continued)

Rincian piutang usaha berdasarkan lokasi penjualan
dapat diikhtisarkan sebagai berikut:

*Details of trade receivables based on sales area
are as follows:*

	31 Des 2017/ 31 Dec 2017	31 Des 2016/ 31 Dec 2016	
Pontianak	7.906.905.910	5.612.286.000	<i>Pontianak</i>
Jambi	7.947.500.000	4.664.000.000	<i>Jambi</i>
Jumlah piutang usaha bruto	15.854.405.910	10.276.286.000	<i>Total gross trade receivables</i>
Penyisihan kerugian penurunan nilai	-	-	<i>Allowance for impairment losses</i>
Jumlah piutang usaha, bersih	15.854.405.910	10.276.286.000	<i>Total trade receivables, net</i>

Rincian piutang usaha menurut jenis mata uang
adalah sebagai berikut:

*The details of trade receivables based on currency,
are as follows:*

	2017		2016	
	Mata uang asing <i>Foreign currency</i>	Mata uang Rupiah <i>Rupiah currency</i>	Mata uang asing <i>Foreign currency</i>	Mata uang Rupiah <i>Rupiah currency</i>
USD	-	-	-	-
Rupiah	-	15.854.405.910	-	10.276.286.000
Jumlah/ <i>Total</i>	-	15.854.405.910	-	10.276.286.000
Penyisihan kerugian penurunan nilai/ <i>Allowance for impairment losses</i>	-	-	-	-
Jumlah piutang usaha, bersih/ <i>Total trade receivables, net</i>	-	15.854.405.910	-	10.276.286.000

Rincian umur piutang usaha dari pihak ketiga sejak
tanggal faktur, adalah sebagai berikut:

*The aging schedule of trade receivables from third
parties from the invoice date, is as follows:*

	31 Des 2017/ 31 Dec 2017	31 Des 2016/ 31 Dec 2016	
Belum jatuh tempo	10.048.848.881	7.647.286.000	<i>Not yet due</i>
Lewat jatuh tempo:			<i>Due over:</i>
1 – 30 hari	3.825.557.029	-	<i>1 – 30 days</i>
31 – 60 hari	1.980.000.000	1.419.000.000	<i>31 – 60 days</i>
61 – 90 hari	-	1.210.000.000	<i>61 – 90 days</i>
Diatas 150 hari	-	-	<i>Over 150 days</i>
Jumlah piutang usaha bruto	15.854.405.910	10.276.286.000	<i>Total gross trade receivables</i>
Penyisihan kerugian Penurunan nilai	-	-	<i>Allowance for impairment losses</i>
Jumlah piutang usaha, bersih	15.854.405.910	10.276.286.000	<i>Total trade receivables, net</i>

**PT Duta Pertiwi Nusantara Tbk
dan Entitas Anak**
Catatan atas laporan keuangan konsolidasian
(lanjutan)
Per 31 Desember 2017 dan 2016
dan untuk tahun-tahun yang berakhir
pada tanggal tersebut

**PT Duta Pertiwi Nusantara Tbk
and its Subsidiary**
Notes to consolidated financial statements
(continued)
As of 31 December 2017 and 2016
and for the years
then ended

(Dalam Rupiah)

(In Rupiah)

4. Piutang usaha (lanjutan)

4. Trade receivables (continued)

Mutasi penyisihan kerugian penurunan nilai:

Movement on allowance for impairment losses:

	31 Des 2017/ 31 Dec 2017	31 Des 2016/ 31 Dec 2016	
Saldo awal tahun	-	-	<i>Beginning of year balance</i>
Penghapus bukuan piutang yang tidak dapat ditagih	-	-	<i>Uncollectible receivables written-off</i>
Saldo akhir tahun	-	-	<i>End of year balance</i>

Piutang usaha yang berumur sampai dengan 30 hari setelah tanggal jatuh tempo dikategorikan lancar, sehingga tidak dibentuk penyisihan. Adapun yang berumur lebih dari 150 hari lewat jatuh tempo, dibentuk penyisihan berdasarkan estimasi kemampuan bayar tiap-tiap debitur yang bersangkutan.

All trade receivables up to 30 days overdue are categorized current, hence no allowance is provided. Meanwhile for those with more than 150 days overdue, allowance is made based on the assessment of debtors paying ability.

Dalam saldo piutang usaha tidak terdapat piutang usaha kepada pihak berelasi.

In trade receivables balance, there are no account receivables to related party.

Selama periode laporan, tidak ada piutang usaha yang direstrukturisasi dan yang dijadikan sebagai jaminan pinjaman Perusahaan.

Over the reporting period, there are no account receivables which were restructured nor pledged for the Company's loan.

5. Piutang lain-lain

5. Other receivables

Saldo piutang lain-lain pihak ketiga per 31 Desember 2017 dan 2016 terdiri dari :

Other receivables to third parties as of 31 December 2017 and 2016 consist of :

	31 Des 2017/ 31 Dec 2017	31 Des 2016/ 31 Dec 2016	
Karyawan	1.022.600.000	684.100.000	<i>Employees</i>
Bunga deposito	245.534.524	235.758.808	<i>Deposits interest</i>
Dividen reksa dana	14.904.110	14.904.110	<i>Dividend mutual fund</i>
Sewa tanah	-	27.000.000	<i>Land rent</i>
Lain-lain	-	15.075.000	<i>Others</i>
Jumlah piutang lain-lain bruto	1.283.038.634	976.837.918	<i>Total gross other receivables</i>
Penyisihan kerugian penurunan nilai	-	-	<i>Allowance for impairment losses</i>
Jumlah	1.283.038.634	976.837.918	<i>Total</i>

Terhadap piutang lain-lain tidak dibentuk penyisihan kerugian penurunan nilai karena manajemen berpendapat seluruh piutang tersebut dapat tertagih.

Management believes that all other receivables are collectible, accordingly no allowance for impairment loss is made.

**PT Duta Pertiwi Nusantara Tbk
dan Entitas Anak**
Catatan atas laporan keuangan konsolidasian
(lanjutan)
Per 31 Desember 2017 dan 2016
dan untuk tahun-tahun yang berakhir
pada tanggal tersebut

**PT Duta Pertiwi Nusantara Tbk
and its Subsidiary**
Notes to consolidated financial statements
(continued)
As of 31 December 2017 and 2016
and for the years
then ended

(Dalam Rupiah)

(In Rupiah)

6. Aset keuangan lancar lainnya	6. Other current financial assets		
	31 Des 2017/ 31 Dec 2017	31 Des 2016/ 31 Dec 2016	
Pihak ketiga			Third parties
<u>Dimiliki hingga jatuh tempo:</u>			<u>Held-to-maturity:</u>
<u>Deposito - Rupiah :</u>			<u>Time deposits - Rupiah :</u>
Bank Mayapada, Pontianak	10.000.000.000	-	Bank Mayapada, Pontianak
Bank Mega Syariah, Pontianak	2.000.000.000	-	Bank Mega Syariah, Pontianak
Bank BTPN, Jakarta	1.000.000.000	1.000.000.000	Bank BTPN, Jakarta
Sub jumlah	13.000.000.000	1.000.000.000	Sub total
Rupiah	7%-7,25%	7,50%	Rupiah
7. Aset keuangan lancar lainnya tersedia untuk dijual	7. Other current financial assets available for sale		
	31 Des 2017/ 31 Dec 2017	31 Des 2016/ 31 Dec 2016	
Pihak ketiga			Third parties
Biaya perolehan:			At costs:
Bank OCBC NISP (471.891 lembar)	423.591.000	423.591.000	Bank OCBC NISP (471,891 shares)
Berlian Laju Tanker (2.133 lembar)	452.899	452.899	Berlian Laju Tanker (2,133 shares)
Laba (rugi) yang belum direalisasi	461.169.794	553.188.539	Unrealized gain (loss)
Nilai pasar efek	885.213.693	977.232.438	Market values
<u>Reksa Dana Terproteksi - Rupiah</u>			<u>Protection mutual fund - Rupiah</u>
Bank Permata			Bank Permata
Batavia Proteksi Cemerlang 1	1.000.000.000	1.000.000.000	Batavia Proteksi Cemerlang 1
Laba (rugi) yang belum direalisasi	23.610.000	14.210.000	Unrealized gain (loss)
Nilai pasar reksa dana	1.023.610.000	1.014.210.000	Market values of mutual fund
<u>Obligasi – Rupiah</u>			<u>Bonds - Rupiah</u>
Subordinasi Berkelanjutan I Bank Panin tahap 1 tahun 2012	500.000.000	500.000.000	Subordinasi Berkelanjutan I Bank Panin phase 1 in 2012
<u>Obligasi – AS Dolar</u>			<u>Bonds – US Dollar</u>
Indon42 Bank Permata	2.133.810.000	2.116.170.000	Indon42 Bank Permata
Laba (rugi) yang belum direalisasi	833.202.000	517.286.000	Unrealized gain (loss)
Sub jumlah	2.967.012.000	3.133.456.000	Sub total
Jumlah aset keuangan lancar lain tersedia untuk dijual	5.375.835.693	5.124.898.438	Total other current financial assets available for sale

**PT Duta Pertiwi Nusantara Tbk
dan Entitas Anak**
Catatan atas laporan keuangan konsolidasian
(lanjutan)
Per 31 Desember 2017 dan 2016
dan untuk tahun-tahun yang berakhir
pada tanggal tersebut

**PT Duta Pertiwi Nusantara Tbk
and its Subsidiary**
Notes to consolidated financial statements
(continued)
As of 31 December 2017 and 2016
and for the years
then ended

(Dalam Rupiah)

(In Rupiah)

**7. Aset keuangan lancar lainnya tersedia untuk
dijual (lanjutan)**

Suku bunga rata-rata	
Reksa Dana Rupiah	8,00%
Kupon obligasi Rupiah	9,40%
Kupon obligasi Pemerintah USD Indon 42	5,25%

Harga pasar saham Bank OCBC NISP dan PT Berlian Laju Tanker Tbk masing masing adalah sebesar Rp 1.875 dan Rp 196 pada 31 Desember 2017 dan Rp 2.070 dan Rp 196 pada 31 Desember 2016.

Reksa Dana Batavia Proteksi Cemerlang 1 pada Bank Permata sebesar 1.000.000.000 unit dengan nilai aset bersih 1.014,21 pada 31 Desember 2017 dan 1.023,61 per 31 Desember 2016.

Pada tahun 2016 diterima pencairan Reksa Dana NISP Proteksi Income Plus XIX, atas pencairan tersebut Perusahaan memperoleh keuntungan sebesar Rp 13.975.851.

Perusahaan menempatkan Obligasi Indon42 sebesar USD 200.000 di Bank Permata dan Obligasi Subordinasi I di Bank Panin dengan harga beli sebesar Rp 500.000.000. Harga pasar obligasi Indon42 di Bank Permata sebesar USD 219.000 pada 31 Desember 2017 dan sebesar USD 196.000 pada tanggal 31 Desember 2016.

Tidak ada penempatan deposito, Reksa Dana dan obligasi pada pihak berelasi.

**7. Other current financial assets available for sale
(continued)**

		<i>Average interest rate</i>
6,00% - 8,00%		<i>Mutual Fund – Rupiah</i>
9,40%		<i>Rupiah Bonds coupon</i>
5,25%		<i>Government bond coupon</i>
		<i>USD Indon 42</i>

Stock market price of Bank OCBC NISP and PT Berlian Laju Tanker Tbk amounted to Rp 1,875 and Rp 196 as of 31 December 2017 and Rp 2,070 and Rp 196 as of 31 December 2016.

Mutual Funds of Batavia Proteksi Cemerlang 1 in Bank Permata of 1,000,000,000 units with a net asset value of 1,014.21 as of 31 December 2017 and 1.023,61 as of 31 December 2016.

In 2016 received payment of Mutual Fund NISP Proteksi Income Plus XIX, from the payment the Company obtained a profit amounted to Rp 13,975,851.

The Company put Indon42 Bonds with a nominal value amounting to USD 200,000 at Bank Permata and Subordinasi I Bondswith purchase price amounting to Rp 500,000,000 for 2017 and 2016. The market price for each Indon42 bonds at Bank Permata amounting to USD 219,000 as of 31 December 2017 and USD 196,000 as of 31 December 2016.

There is no placement of deposit, Mutual Fund and bonds to related parties.

**PT Duta Pertiwi Nusantara Tbk
dan Entitas Anak**
Catatan atas laporan keuangan konsolidasian
(lanjutan)
Per 31 Desember 2017 dan 2016
dan untuk tahun-tahun yang berakhir
pada tanggal tersebut

**PT Duta Pertiwi Nusantara Tbk
and its Subsidiary**
Notes to consolidated financial statements
(continued)
As of 31 December 2017 and 2016
and for the years
then ended

(Dalam Rupiah)

(In Rupiah)

8. Persediaan

8. Inventories

Saldo persediaan per 31 Desember 2017 dan 2016
terdiri dari :

*Inventories as of 31 December 2017 and 2016
consist of :*

	31 Des 2017/ 31 Dec 2017	31 Des 2016/ 31 Dec 2016	
Bahan baku dan bahan pembantu	33.393.863.623	24.404.616.542	<i>Raw materials and supporting materials</i>
Barang dalam proses	4.099.882.340	3.991.263.040	<i>Goods in process</i>
Barang jadi	2.295.062.908	2.145.378.541	<i>Finished goods</i>
Suku cadang	1.376.556.729	1.229.961.251	<i>Spareparts</i>
Jumlah	41.165.365.600	31.771.219.374	<i>Total</i>
Cadangan penyisihan persediaan usang	-	-	<i>Allowance for obsolescence inventory</i>
Jumlah	41.165.365.600	31.771.219.374	<i>Total</i>

Berdasarkan hasil penelaahan terhadap fisik dari persediaan, manajemen berkeyakinan bahwa tidak diperlukan pembentukan penyisihan penurunan atas nilai persediaan dan persediaan usang.

Based on the result of the assessment on physical condition of inventories, the management is of the opinion that no provision for decline in inventory value and obsolescence is necessary.

Seluruh persediaan telah diasuransikan kepada PT Asuransi Buana Independen dan PT Asuransi Central Asia terhadap risiko kebakaran dan risiko lainnya dengan jumlah pertanggungan sebesar USD 2.262.258 pada 31 Desember 2017 dan USD 2.760.466 pada 31 Desember 2016.

All inventories were insured with PT Asuransi Buana Independen and PT Asuransi Central Asia against fire, and other possible risks for USD 2,262,258as at 31 December 2017 and USD 2,760,466as at 31 December 2016.

Manajemen berpendapat bahwa nilai pertanggungan tersebut cukup untuk menutupi kemungkinan kerugian yang dialami Perusahaan.

Management believes that the insurance coverage is adequate to cover possible losses of the Company.

Semua persediaan tidak dijaminkan ke pihak ketiga.

All inventories are not pledged to any third party.

**PT Duta Pertiwi Nusantara Tbk
dan Entitas Anak**
Catatan atas laporan keuangan konsolidasian
(lanjutan)
Per 31 Desember 2017 dan 2016
dan untuk tahun-tahun yang berakhir
pada tanggal tersebut

**PT Duta Pertiwi Nusantara Tbk
and its Subsidiary**
Notes to consolidated financial statements
(continued)
As of 31 December 2017 and 2016
and for the years
then ended

(Dalam Rupiah)

(In Rupiah)

9. Biaya dibayar dimuka

9. Prepaid expenses

	31 Des 2017/ 31 Dec 2017	31 Des 2016/ 31 Dec 2016	
Asuransi	106.013.297	107.221.444	Insurance
Sewa tanah, ruang kantor dan parkir	67.798.581	187.304.137	Rental of land, office space and parking
Tenaga kerja	53.865.500	78.254.400	Labor
Jumlah	227.677.378	372.779.981	Total

Asuransi merupakan premi asuransi gedung, peralatan pabrik, kendaraan, dan persediaan milik PT Duta Pertiwi Nusantara Tbk.

Insurance represents insurance coverage for building, factory equipment, vehicles, and inventories owned by PT Duta Pertiwi Nusantara Tbk.

10. Uang muka pembelian aset tetap

10. Advance purchase of fixed assets

Uang muka pembelian aset tetap sebesar Rp 6.000.000.000 adalah uang muka pembelian tanah untuk pengembangan lokasi pembangkit listrik disisi tambang entitas anak seluas kurang lebih 86,452 Ha (delapan puluh enam koma empat lima puluh dua hektar) yang berlokasi di Desa Talang Serdang, Kecamatan Mandiangin, Kabupaten Sarolangun, Provinsi Jambi yang tertera dalam perjanjian jual beli tanah bersyarat yang dibuat pada tanggal 29 Mei 2017 oleh dan antara PT Shanghai Electric Power Construction dan entitas anak.

The advances for purchases of property, plant and equipment amounting to Rp 6.000.000.000 represents advances for land acquisition for the development of a power plant location on the subsidiary side of a subsidiary mine of approximately 86.452 Ha (eighty six point four fifty two hectares) located in Talang Serdang Village, Mandiangin Sub-district, Sarolangun Regency, Jambi Province which is stated in the conditional sale and purchase agreement made on 29 May 2017 by and between PT Shanghai Electric Power Construction and its subsidiaries.

11. Properti investasi

11. Investment properties

Saldo properti investasi per 31 Desember 2017 terdiri dari:

Balance of investment properties as of 31 December 2017 consists of:

	Saldo awal/ Beginning balance 1-1-2017	Penambahan/ Addition	Pengurangan/ Deduction	Reklasifikasi/ Reclassification	Saldo akhir/ Ending balance 31-12-2017	
Harga perolehan						Acquisition cost
Kepemilikan langsung						Direct acquisition
Tanah	2.252.242.800	-	-	-	2.252.242.800	Land
Bangunan dan prasarana	1.449.694.697	-	-	-	1.449.694.697	Building and infrastructure
Sub jumlah	3.701.937.497	-	-	-	3.701.937.497	Subtotal
Akumulasi penyusutan						Accumulated depreciation
Kepemilikan langsung						Direct acquisition
Bangunan dan prasarana	1.433.761.364	1.300.000	-	-	1.435.061.364	Building and infrastructure
Sub jumlah	1.433.761.364	1.300.000	-	-	1.435.061.364	Subtotal
Nilai buku	2.268.176.133		-	-	2.266.876.133	Book value

**PT Duta Pertiwi Nusantara Tbk
dan Entitas Anak**
Catatan atas laporan keuangan konsolidasian
(lanjutan)
Per 31 Desember 2017 dan 2016
dan untuk tahun-tahun yang berakhir
pada tanggal tersebut

**PT Duta Pertiwi Nusantara Tbk
and its Subsidiary**
Notes to consolidated financial statements
(continued)
As of 31 December 2017 and 2016
and for the years
then ended

(Dalam Rupiah)

(In Rupiah)

11. Properti investasi (lanjutan)

11. Investment properties(continued)

Saldo properti investasi per 31 Desember 2016
terdiri dari:

*Balance of investment properties as of
31 December 2016 consists of:*

	Saldo awal/ <i>Beginning balance</i> 1-1-2016	Penambahan/ <i>Addition</i>	Pengurangan/ <i>Deduction</i>	Reklasifikasi/ <i>Reclassification</i>	Saldo akhir/ <i>Ending balance</i> 31-12-2016	
Harga perolehan						<i>Acquisition cost</i>
Kepemilikan langsung						<i>Direct acquisition</i>
Tanah	2.252.242.800	-	-	-	2.252.242.800	<i>Land</i>
Bangunan dan prasarana	1.449.694.697	-	-	-	1.449.694.697	<i>Building and infrastructure</i>
Sub jumlah	3.701.937.497	-	-	-	3.701.937.497	<i>Subtotal</i>
Akumulasi penyusutan						<i>Accumulated depreciation</i>
Kepemilikan langsung						<i>Direct acquisition</i>
Bangunan dan prasarana	1.432.461.364	1.300.000	-	-	1.433.761.364	<i>Building and infrastructure</i>
Sub jumlah	1.432.461.364	1.300.000	-	-	1.433.761.364	<i>Subtotal</i>
Nilai buku	2.269.476.133	1.300.000	-	-	2.268.176.133	<i>Book value</i>

Properti investasi bangunan berupa ruang perkantoran seluas 222 m² berlokasi di Menara Sudirman Lt.7C, Jl. Jend. Sudirman Kav. 60, Jakarta. Umur manfaat bangunan 20 tahun. Beban penyusutan dihitung dengan metode garis lurus dan dialokasikan ke beban administrasi dan umum.

Investment property represents a building area of 222 sqm of office space located in Menara Sudirman of 7th C Floor, Jl. Jend. Sudirman Kav. 60, Jakarta. Useful life of the building is 20 years. Depreciation expense is computed by the straight-line method and allocated to administrative and general expenses.

	31 Des 2017/ <i>31 Dec 2017</i>	31 Des 2016/ <i>31 Dec 2016</i>	
Tanah hak guna bangunan 931 m ² berlokasi di Kel. Kebon Jeruk, Kec. Kebon Jeruk, Jakarta Barat	1.533.150.000	1.533.150.000	<i>Land with building use right of 931sqm located at Kebon Jeruk Subdistrict, Kebon Jeruk District, West Jakarta</i>
Tanah hak guna bangunan 94.750 m ² berlokasi di Desa Kampung Sungai Rengas, Pontianak	468.276.250	468.276.250	<i>Land with building use right of 94,750 sqm located at Kampung Sungai Rengas Subdistrict, Pontianak</i>
Tanah hak guna bangunan 228 m ² berlokasi di Kel. Kebon Jeruk, Kec. Kebon Jeruk, Jakarta Barat	202.250.000	202.250.000	<i>Land with building use right of 228 sqm located at Kebon Jeruk Subdistrict, Kebon Jeruk District, West Jakarta</i>
Jumlah	2.203.676.250	2.203.676.250	<i>Total</i>

Perusahaan menetapkan kebijakan untuk menyajikan nilai properti investasi di laporan posisi keuangan konsolidasian dengan menggunakan model biaya.

Management determines policy to present the value of the investment property in the consolidated statements of financial position using cost model.

**PT Duta Pertiwi Nusantara Tbk
dan Entitas Anak**

**Catatan atas laporan keuangan konsolidasian
(lanjutan)**

Per 31 Desember 2017 dan 2016
dan untuk tahun-tahun yang berakhir
pada tanggal tersebut

(Dalam Rupiah)

**PT Duta Pertiwi Nusantara Tbk
and its Subsidiary**

**Notes to consolidated financial statements
(continued)**

As of 31 December 2017 and 2016
and for the years
then ended

(In Rupiah)

11. Properti investasi (lanjutan)

Nilai wajar atas dua kavling tanah yang berlokasi di Kelurahan Kebon Jeruk, Jakarta yaitu dengan luas 1.159 m² berdasarkan Nilai Jual Objek Pajak (NJOP). Pajak Bumi Bangunan (PBB) tahun 2016 ditetapkan sebesar Rp 19.986.955.000.

Adapun tanah yang berlokasi di Desa Kampung Sungai Rengas, Pontianak belum dapat ditentukan nilai wajarnya mengingat transaksi jual-beli tanah yang serupa di sekitar lokasi tanah tersebut sangat jarang terjadi.

Hak atas tanah dimiliki berdasarkan "Sertifikat Hak Guna Bangunan" dengan masa berlaku yang akan berakhir antara tahun 2022 sampai 2027. Hak atas tanah tersebut dapat diperbaharui.

Tanah berlokasi di Kelurahan Kebon Jeruk, Jakarta disewakan kepada PT Berkat Bukit Emas Berlimpah. Jumlah pendapatan sewa tanah sebesar Rp 72.000.000 per 31 Desember 2017 dan Rp 108.000.000 per 31 Desember 2016. Ruang perkantoran di Menara Sudirman disewakan kepada PT Swisstime Perkasa International. Jumlah pendapatan sewa gedung sebesar Rp 629.370.000 per 31 Desember 2017 dan Rp 719.280.000 per 31 Desember 2016.

11. Investment properties(continued)

The fair value of those land sites at Kebon Jeruk, District Jakarta of 1,159 sqm according to Sales Value of Land and Building Tax (NJOP). Land and building tax (L&B tax) in 2016 amounted to Rp 19,986,955,000.

Meanwhile, the fair value of land site at Kampung Sungai Rengas Subdistrict, Pontianak area is difficult to be determined due to land sale and purchase transactions are very rare in that area.

Land rights be are held under "Building Use Rights" which will expired between 2022 until 2027. The landrights are renewable.

Land is located in Kebon Jeruk Subdistrict, Jakarta was leased to PT Berkat Bukit Emas Berlimpah. Total land rental income amount of Rp 72,000,000 as of 31 December 2017 and Rp 108,000,000 as of 31 December 2016. Menara Sudirman office space was leased to PT Swisstime Perkasa International. Total rental building income amounting to Rp 629,370,000 as of 31 December 2017 and Rp 719,280,000 as of 31 December 2016.

PT Duta Pertiwi Nusantara Tbk
dan Entitas Anak
Catatan atas laporan keuangan konsolidasian
(lanjutan)
Per 31 Desember 2017 dan 2016
dan untuk tahun-tahun yang berakhir
pada tanggal tersebut

PT Duta Pertiwi Nusantara Tbk
and its Subsidiary
Notes to consolidated financial statements
(continued)
As of 31 December 2017 and 2016
and for the years
then ended

(Dalam Rupiah)

(In Rupiah)

12. Aset tetap

12. Property, plant and equipments

Saldo aset tetap per 31 Desember 2017 terdiri dari:

Property, plant and equipments as of 31 December 2017 consist of:

	Saldo awal/ <i>Beginning balance</i> 1-1-2017	Penambahan/ <i>Addition</i>	Pengurangan/ <i>Deduction</i>	Reklasifikasi/ <i>Reclassification</i>	Saldo akhir/ <i>Ending balance</i> 31-12-2017	
Harga perolehan						<i>Acquisition cost</i>
<u>Kepemilikan langsung</u>						<u><i>Direct acquisition</i></u>
Tanah	1.704.402.150	-	-	-	1.704.402.150	<i>Land</i>
Bangunan dan prasarana	5.886.050.747	-	-	-	5.886.050.747	<i>Building and infrastructure</i>
Mesin dan perlengkapan	31.045.164.659	923.431.362	-	-	31.968.596.021	<i>Machinery and equipments</i>
Kendaraan dan alat pengangkutan	14.652.696.138	96.555.800	583.223.000	-	14.166.028.938	<i>Vehicles and transportation</i>
Inventaris kantor	2.903.566.724	55.276.200	2.695.000	-	2.956.147.924	<i>Office furniture and fixtures</i>
Aset dalam penyelesaian:						<i>Construction in progress :</i>
Nilai perolehan	7.749.706.281	-	-	-	7.749.706.281	<i>Acquisition value</i>
Penyisihan	(7.749.706.281)	-	-	-	(7.749.706.281)	<i>Provision</i>
Alat pengangkutan	-	-	-	-	-	<i>Transportation</i>
Sub jumlah	56.191.880.418	1.075.263.362	585.918.000	-	56.681.225.780	<i>Subtotal</i>
Akumulasi penyusutan						<i>Accumulated depreciation</i>
<u>Kepemilikan langsung</u>						<u><i>Direct acquisition</i></u>
Bangunan dan prasarana	5.214.481.889	62.074.310	-	-	5.276.556.199	<i>Building and infrastructure</i>
Mesin dan perlengkapan	26.831.909.121	492.753.230	-	-	27.324.662.351	<i>Machinery and equipments</i>
Kendaraan dan alat pengangkutan	9.913.754.210	1.218.781.031	537.788.071	-	10.594.747.170	<i>Vehicles and transportation</i>
Inventaris kantor	2.304.025.479	172.213.386	2.695.000	-	2.473.543.865	<i>Office furniture and fixtures</i>
Sub jumlah	44.264.170.699	1.945.821.957	540.483.071	-	45.669.509.585	<i>Subtotal</i>
Nilai buku	11.927.709.719				11.011.716.195	<i>Book value</i>

Rincian penjualan aset tetap selama tahun 2017 sebagai berikut:

Details of disposal of property, plant and equipments during 2017 are as follows:

	Harga perolehan/ <i>Acquisition cost</i>	Nilai buku/ <i>Book value</i>	Harga jual/ <i>Selling price</i>	Laba (rugi)/ <i>Gain (loss)</i>	
Mobil Nissan New X-Trail	353.223.000	45.434.929	80.000.000	34.565.071	<i>Nissan New X-Trail Car</i>
Mobil Minibus	40.000.000	-	8.000.000	8.000.000	<i>Minibus Car</i>
Jumlah	393.223.000	45.434.929	88.000.000	42.565.071	<i>Total</i>

PT Duta Pertiwi Nusantara Tbk
dan Entitas Anak
Catatan atas laporan keuangan konsolidasian
(lanjutan)
Per 31 Desember 2017 dan 2016
dan untuk tahun-tahun yang berakhir
pada tanggal tersebut

PT Duta Pertiwi Nusantara Tbk
and its Subsidiary
Notes to consolidated financial statements
(continued)
As of 31 December 2017 and 2016
and for the years
then ended

(Dalam Rupiah)

(In Rupiah)

12. Aset tetap(lanjutan)

12. Property, plant and equipment(continued)

Saldo aset tetap per 31 Desember 2016 terdiri dari:

Property, plant and equipments as of 31 December 2016 consist of:

	Saldo awal/ <i>Beginning balance</i> 1-1-2016	Penambahan/ <i>Addition</i>	Pengurangan/ <i>Deduction</i>	Reklasifikasi/ <i>Reclassification</i>	Saldo akhir/ <i>Ending balance</i> 31-12-2016	
Harga perolehan						<i>Acquisition cost</i>
<u>Kepemilikan langsung</u>						<u><i>Direct acquisition</i></u>
Tanah	1.704.402.150	-	-	-	1.704.402.150	<i>Land</i>
Bangunan dan prasarana	5.886.050.747	-	-	-	5.886.050.747	<i>Building and infrastructure</i>
Mesin dan perlengkapan	31.001.814.659	43.350.000	-	-	31.045.164.659	<i>Machinery and equipments</i>
Kendaraan dan alat pengangkutan	13.601.973.138	1.674.149.091	623.426.091	-	14.652.696.138	<i>Vehicle and transportation</i>
Inventaris kantor	2.873.123.474	30.443.250	-	-	2.903.566.724	<i>Office furniture and fixtures</i>
Aset dalam penyelesaian:						<i>Construction in progress :</i>
Nilai perolehan	7.749.706.281	-	-	-	7.749.706.281	<i>Acquisition value</i>
Penyisihan	(7.749.706.281)	-	-	-	(7.749.706.281)	<i>Provision</i>
Alat pengangkutan	-	-	-	-	-	<i>Transportation</i>
Sub jumlah	55.067.364.168	1.747.942.341	623.426.091	-	56.191.880.418	<i>Subtotal</i>
Akumulasi penyusutan						<i>Accumulated depreciation</i>
<u>Kepemilikan langsung</u>						<u><i>Direct acquisition</i></u>
Bangunan dan prasarana	5.152.277.579	62.204.310	-	-	5.214.481.889	<i>Building and infrastructure</i>
Mesin dan perlengkapan	26.365.776.561	466.132.560	-	-	26.831.909.121	<i>Machinery and equipments</i>
Kendaraan dan alat pengangkutan	9.090.363.586	1.268.905.511	445.514.887	-	9.913.754.210	<i>Vehicles and transportation</i>
Inventaris kantor	2.134.507.593	169.517.886	-	-	2.304.025.479	<i>Office furniture and fixtures</i>
Sub jumlah	42.742.925.319	1.966.760.267	445.514.887	-	44.264.170.699	<i>Subtotal</i>
Nilai buku	12.324.438.849				11.927.709.719	<i>Book value</i>

Rincian penjualan aset tetap selama tahun 2016 sebagai berikut:

Details of disposal of property, plant and equipments during 2016 are as follows:

	Harga perolehan/ <i>Acquisition cost</i>	Nilai buku/ <i>Book value</i>	Harga jual/ <i>Selling price</i>	Laba (rugi)/ <i>Gain (loss)</i>	
Motor air KM					<i>River boat KM</i>
Mutiara Kapuas					<i>Mutiara Kapuas</i>
GT 29 NTB	35.000.000	-	20.000.000	20.000.000	<i>GT 29 NTB</i>
Mobil Tanki	147.809.091	-	50.000.000	50.000.000	<i>Tanker Truck</i>
Mobil Honda CRV	432.617.000	177.535.781	240.000.000	62.464.219	<i>Honda CRV Car</i>
Sepeda motor Honda	8.000.000	375.423	1.400.000	1.024.577	<i>Honda Motor cycle</i>
Jumlah	623.426.091	177.911.204	311.400.000	133.488.796	<i>Total</i>

**PT Duta Pertiwi Nusantara Tbk
dan Entitas Anak**
Catatan atas laporan keuangan konsolidasian
(lanjutan)
Per 31 Desember 2017 dan 2016
dan untuk tahun-tahun yang berakhir
pada tanggal tersebut

**PT Duta Pertiwi Nusantara Tbk
and its Subsidiary**
Notes to consolidated financial statements
(continued)
As of 31 December 2017 and 2016
and for the years
then ended

(Dalam Rupiah)

(In Rupiah)

12. Aset tetap (lanjutan)

12. Property, plant and equipments (continued)

Beban penyusutan aset tetap dialokasikan sebagai berikut :

Depreciations of property, plant, and equipments are charged as follows :

	31 Des 2017/ 31 Dec 2017	31 Des 2016/ 31 Dec 2016	
Beban pabrikasi	747.990.049	738.645.222	<i>Factory expenses</i>
Beban usaha	1.197.831.908	1.228.115.045	<i>Operating expenses</i>
Jumlah	1.945.821.957	1.966.760.267	Total

Hak atas tanah dimiliki berdasarkan Sertifikat "Hak Guna Bangunan" dengan masa berlaku yang akan berakhir antara tahun 2022 sampai 2027. Hak atas tanah tersebut dapat diperbaharui.

Land rights be are held under "Building use rights" which will expired between 2022 until 2027. The landrights are renewable.

Seluruh aset tetap kecuali tanah diasuransikan kepada PT Asuransi Buana Independen dan PT Asuransi Central Asia terhadap risiko kebakaran, pencurian dan risiko lainnya dengan jumlah pertanggungan masing-masing sebesar Rp 10.310.500.000 dan USD 3,867,742 pada 31 Desember 2017 dan Rp 10.473.615.000 dan USD 3,864,534 pada 31 Desember 2016.

All property, plant and equipment, except land, were insured to PT Asuransi Buana Independen and PT Asuransi Central Asia against fire, theft and other possible risks for a total coverage of Rp 10.310.500.000 and USD 3,867,742 as of 31 December 2017 and Rp 10.473.615.000 and USD 3,864,534 as of 31 December 2016, respectively.

Manajemen berkeyakinan bahwa tidak terdapat penurunan nilai aset tetap pada tanggal-tanggal pelaporan.

Management believes that there is no impairment in assets value at each reporting date.

Manajemen berpendapat bahwa nilai pertanggungan tersebut cukup untuk menutupi kemungkinan kerugian atas aset yang dipertanggungkan.

Management believes that the insurance coverage is adequate to cover possible losses on the assets insured.

Aset tetap tidak dijaminan kepada pihak manapun.

Property, plant and equipments were not pledged to any partys.

**PT Duta Pertiwi Nusantara Tbk
dan Entitas Anak**
Catatan atas laporan keuangan konsolidasian
(lanjutan)
Per 31 Desember 2017 dan 2016
dan untuk tahun-tahun yang berakhir
pada tanggal tersebut

(Dalam Rupiah)

**PT Duta Pertiwi Nusantara Tbk
and its Subsidiary**
Notes to consolidated financial statements
(continued)
As of 31 December 2017 and 2016
and for the years
then ended

(In Rupiah)

12. Aset tetap (lanjutan)

Aset dalam penyelesaian

PT Intitirta Primasakti (Entitas Anak) memiliki dua pelabuhan yang dapat dipergunakan sebagai prasarana bongkar muat batu bara yang terletak di Talang Duku dan di Muara Bulian. Aset dalam penyelesaian per 31 Desember 2017 dan 2016 terdiri dari harga perolehan beberapa sarana yang dibangun oleh PT Intitirta Primasakti di pelabuhan Talang Duku, Jambi seperti bunker penimbunan batu bara, bangunan ruang operator dan pondasi *crushing plant*.

Berdasarkan penilaian yang dilakukan manajemen PT Intitirta Primasakti, dinilai bahwa pengoperasian sarana yang terdapat di pelabuhan Talang Duku tersebut kurang ekonomis dalam menunjang kegiatan produksi batu bara pada masa mendatang. Oleh karena itu, terhadap nilai perolehan sarana tersebut dilakukan penyesuaian penurunan nilai. Namun demikian, manajemen PT Intitirta Primasakti tetap berencana untuk memfungsikan kembali sarana-sarana tersebut di tahun-tahun mendatang sebagai pelabuhan penyangga terutama apabila daya dukung kapasitas yang terdapat di Muara Bulian ternyata tidak mencukupi.

12. Property, plant and equipments (continued)

Construction in progress

PT Intitirta Primasakti (Subsidiary) has two coal loading ports used for coal loading facilities located at Talang Duku and Muara Bulian. Construction in progress as of 31 December 2017 and 2016 included acquisition cost of facilities constructed by PT Intitirta Primasakti in Talang Duku port, Jambi such as coal storage bunker, operator room building, and crushing plant foundation.

According to assessment made by PT Intitirta Primasakti's management, it was determined that the utilization of Talang Duku Port facilities was no longer economically adequate to support the coal production in the future. Accordingly, a provision was made to reduce the acquisition cost of the facilities construction. However, PT Intitirta Primasakti's management still plans to utilize those facilities in the future as a buffer port in case when the production volume requirement exceeds the loading capacity of Muara Bulian Port.

**PT Duta Pertiwi Nusantara Tbk
dan Entitas Anak**
Catatan atas laporan keuangan konsolidasian
(lanjutan)
Per 31 Desember 2017 dan 2016
dan untuk tahun-tahun yang berakhir
pada tanggal tersebut

**PT Duta Pertiwi Nusantara Tbk
and its Subsidiary**
Notes to consolidated financial statements
(continued)
As of 31 December 2017 and 2016
and for the years
then ended

(Dalam Rupiah)

(In Rupiah)

13. Utang usaha

13. Trade payables

Saldo utang usaha per 31 Desember 2017 dan 2016
terdiri dari :

Trade payables as of 31 December 2017 and 2016
consist of :

	31 Des 2017/ 31 Dec 2017	31 Des 2016/ 31 Dec 2016	
Pihak ketiga			Third parties
PT Goautama Sinarbatuah	7.310.792.500	-	PT Goautama Sinarbatuah
PT Mitsui Indonesia	5.250.421.000	-	PT Mitsui Indonesia
Helm Asia Pte Ltd	1.679.952.000	4.498.372.800	Helm Asia Pte Ltd
PT AKR Corporindo	957.470.250	-	PT AKR Corporindo
CV Alvindo Chelsea	280.200.000	-	CV Alvindo Chelsea
Wakomas Chemical Sdn Bhd.	-	2.727.508.000	Wakomas Chemical Sdn Bhd.
PT Ponti Sarana Utama	-	800.250.000	PT Ponti Sarana Utama
Mitsui & Co Ltd	-	292.904.800	Mitsui & Co Ltd
Lain-lain (dibawah Rp 15 juta)	42.208.980	28.639.377	Others (below Rp 15Million)
Jumlah	15.521.044.730	8.347.674.977	Total

Rincian utang usaha berdasarkan komoditi :

Details of trade payables based on commodities:

	31 Des 2017/ 31 Dec 2017	31 Des 2016/ 31 Dec 2016	
Pupuk Urea	7.310.792.500	-	Urea Fertilizer
Phenol	5.250.421.000	-	Phenol
Melamine	1.679.952.000	7.518.785.600	Melamine
Caustic Soda	957.470.250	-	Caustic Soda
Coconut Shell flour	280.200.000	-	Coconut Shell flour
Solar	-	800.250.000	Diesel Oil
Bahan pembantu dan suku cadang	42.208.980	28.639.377	Supporting material and spareparts
Jumlah	15.521.044.730	8.347.674.977	Total

Rincian utang usaha menurut jenis mata uang adalah sebagai berikut:

The details of trade payables based on currency are as follows:

	2017		2016		
	Mata uang asing Foreign currency	Mata uang Rupiah Rupiah currency	Mata uang asing Foreign currency	Mata uang Rupiah Rupiah currency	
Rupiah	-	13.841.092.730	-	828.889.377	IDR
Dolar AS	124.000,00	1.679.952.000	559.600,00	7.518.785.600	USD
Jumlah	124.000,00	15.521.044.730	559.600,00	8.347.674.977	Total

**PT Duta Pertiwi Nusantara Tbk
dan Entitas Anak**
Catatan atas laporan keuangan konsolidasian
(lanjutan)
Per 31 Desember 2017 dan 2016
dan untuk tahun-tahun yang berakhir
pada tanggal tersebut

**PT Duta Pertiwi Nusantara Tbk
and its Subsidiary**
Notes to consolidated financial statements
(continued)
As of 31 December 2017 and 2016
and for the years
then ended

(Dalam Rupiah)

(In Rupiah)

13. Utang usaha (lanjutan)

13. Trade payables (continued)

Rincian umur utang usaha dari pihak ketiga sejak tanggal faktur adalah sebagai berikut:

Aging schedules of trade payables to third parties from the invoice date are as follows:

	2017	2016	
1 – 30 hari	13.430.449.421	3.837.720.363	1 – 30 days
31 – 60 hari	2.090.595.309	4.509.954.614	31 – 60 days
61 – 90 hari	-	-	61 – 90 days
Jumlah utang usaha, bersih	15.521.044.730	8.347.674.977	Total trade payables, net

Jangka waktu kredit yang timbul dari pembelian bahan baku utama dan pembantu, baik dari pemasok dalam maupun luar negeri berkisar antara 30 sampai 90 hari.

Purchases of raw and indirect supporting materials, both from local and foreign suppliers, have credit terms of 30 to 90 days.

Dalam saldo utang usaha tersebut tidak terdapat utang usaha kepada pihak berelasi.

In the balance of trade payables, there are no trade payables to related party.

Perusahaan tidak memberikan jaminan atas utang usaha.

The Company does not provide collateral for trade payables.

Tidak ada lindung nilai atas utang usaha karena berdasarkan pertimbangan manajemen tidak ada risiko yang besar terhadap keuangan Perusahaan dimana aset dalam mata uang asing cukup untuk menutupi utang dalam mata uang asing. Juga tidak ada restrukturisasi utang karena semua utang dapat dibayar tepat waktunya.

There are no hedging for trade payables because according to management's consideration there are no high risks on the Company's financial condition whereas, assets in foreign currency are adequate to cover debt in foreign currency. There were no restructured trade payable because all payables can be paid on time.

14. Utang lain-lain

14. Other payables

Saldo utang lain-lain per 31 Desember 2017 dan 2016 terdiri dari :

Other payables as of 31 December 2017 and 2016 consist of :

	31 Des 2017/ 31 Dec 2017	31 Des 2016/ 31 Dec 2016	
Pihak ketiga			Third parties
PT Arpeni Pratama Ocean Line	246.925.300	246.925.300	PT Arpeni Pratama Ocean Line
Lain-lain	4.500.000	4.500.000	Others
Jumlah	251.425.300	251.425.300	Total

Rincian utang usaha menurut jenisnya adalah sebagai berikut:

The details of trade payables based on its type, are as follows:

	31 Des 2017/ 31 Dec 2017	31 Des 2016/ 31 Dec 2016	
Pihak ketiga			Third party
Biaya pengangkutan	251.425.300	251.425.300	Transportation cost
Jumlah	251.425.300	251.425.300	Total

**PT Duta Pertiwi Nusantara Tbk
dan Entitas Anak**
Catatan atas laporan keuangan konsolidasian
(lanjutan)
Per 31 Desember 2017 dan 2016
dan untuk tahun-tahun yang berakhir
pada tanggal tersebut

**PT Duta Pertiwi Nusantara Tbk
and its Subsidiary**
Notes to consolidated financial statements
(continued)
As of 31 December 2017 and 2016
and for the years
then ended

(Dalam Rupiah)

(In Rupiah)

15. Utang dividen

Sejak tahun 1990, terdapat sejumlah dividen tunai yang belum diambil oleh pemegang saham yang berhak. Jumlah dividen yang belum diambil ini dicatat sebagai Utang Dividen sebesar Rp 1.378.400.158 tahun 2017 dan Rp 1.361.493.303 tahun 2016.

15. Dividend payables

Since 1990, there has been a sum of cash dividends that remain unclaimed by the entitled shareholders. This amount is recorded as Dividend Payables amounting to Rp 1.378.400.158 in 2017 and Rp 1.361.493.303 in 2016.

16. Beban akrual

Biaya yang masih harus dibayar adalah sebagai berikut :

16. Accrued expenses

Accrued expenses are as follows :

	31 Des 2017/ 31 Dec 2017	31 Des 2016/ 31 Dec 2016	
Biaya angkut pengiriman lem	36.300.000	36.300.000	Freight cost - glue distribution
Asuransi	14.795.746	10.212.537	Insurance
Biaya profesional	5.000.000	9.400.000	Professional fee
Lain-lain (dibawah Rp 2 juta)	2.930.414	4.820.018	Others (below Rp 2 million)
Jumlah	59.026.160	60.732.555	Total

17. Perpajakan

17. Taxation

a. Pajak dibayar dimuka

a. Prepaid taxes

	31 Des 2017/ 31 Dec 2017	31 Des 2016/ 31 Dec 2016	
Pajak Pertambahan Nilai - masukan	8.147.855.125	6.813.013.159	Value Added Tax - in
Pajak penghasilan badan (Pasal 28A)	265.788.588	1.306.581.186	Corporate income tax (art.28A)
Jumlah	8.413.643.713	8.119.594.345	Total

Penjelasan lihat catatan 35b

An explanation see a note 35b

b. Utang pajak

b. Taxes payable

	31 Des 2017/ 31 Dec 2017	31 Des 2016/ 31 Dec 2016	
Pajak penghasilan badan	277.077.599	292.977.288	Corporate income tax
Pajak Bumi dan Bangunan	515.347.742	510.947.742	Land and Building tax
Pajak penghasilan pasal 21	548.805.548	269.088.871	Income tax art.21
Pajak penghasilan pasal 23	6.325.300	8.796.363	Income tax art.23
Pajak penghasilan pasal 25	47.313.260	209.425.125	Income tax art.25
Pajak penghasilan final (pasal 15)	1.584.000	1.584.000	Final income tax (art.15)
Pajak penghasilan pasal 4 ayat 2	6.660.000	-	Income tax article 4 section 2
Jumlah	1.403.113.449	1.292.819.389	Total

**PT Duta Pertiwi Nusantara Tbk
dan Entitas Anak**
Catatan atas laporan keuangan konsolidasian
(lanjutan)
Per 31 Desember 2017 dan 2016
dan untuk tahun-tahun yang berakhir
pada tanggal tersebut

**PT Duta Pertiwi Nusantara Tbk
and its Subsidiary**
Notes to consolidated financial statements
(continued)
As of 31 December 2017 and 2016
and for the years
then ended

(Dalam Rupiah)

(In Rupiah)

17. Perpajakan (lanjutan)

17. Taxation (continued)

c. Pajak penghasilan badan

c. Corporate income taxes

Penghasilan (beban) pajak Perusahaan terdiri dari :

Tax benefits (expenses) of the Company consist of the following :

	31 Des 2017/ 31 Dec 2017	31 Des 2016/ 31 Dec 2016	
Pajak kini			Current taxes
Perusahaan	(2.080.690.500)	(3.075.330.750)	The Company
Entitas Anak	-	-	Subsidiary
Jumlah	(2.080.690.500)	(3.075.330.750)	Total
Penghasilan (beban) pajak tangguhan			Deferred tax income (expenses)
Perusahaan	126.552.905	448.908.908	The Company
Entitas Anak	349.305.101	347.756.439	Subsidiary
Jumlah	475.858.006	796.665.347	Total
Jumlah penghasilan (beban) pajak, bersih	(1.604.832.494)	(2.278.665.403)	Total tax benefits (expenses), net

Pajak tangguhan lihat catatan 17d.

Deferred tax see note 17d.

Pajak kini

Current tax

Laba kena pajak hasil rekonsiliasi tahun 2017 menjadi dasar dalam pengisian SPT Tahunan PPh Badan. Sedangkan laba kena pajak dan pajak kurang bayar Perusahaan tahun fiskal 2016 sesuai dengan Surat Pemberitahuan Pajak (SPT) yang disampaikan ke Kantor Pelayanan Pajak.

Reconciliation of taxable income results in 2017 became the basis for annual Tax Return for Corporate Income Tax. Whereas taxable income and tax underpayment of the Company for the fiscal year 2016 are in accordance with Income Tax Return which is submitted to the Tax Administration Office.

Rekonsiliasi antara laba (rugi) sebelum taksiran pajak penghasilan badan dengan taksiran penghasilan (rugi) kena pajak adalah sebagai berikut :

Reconciliation between profit (loss) before estimated corporate income tax and estimated taxable income (loss) is as follows :

**PT Duta Pertiwi Nusantara Tbk
dan Entitas Anak**
Catatan atas laporan keuangan konsolidasian
(lanjutan)
Per 31 Desember 2017 dan 2016
dan untuk tahun-tahun yang berakhir
pada tanggal tersebut

**PT Duta Pertiwi Nusantara Tbk
and its Subsidiary**
Notes to consolidated financial statements
(continued)
As of 31 December 2017 and 2016
and for the years
then ended

(Dalam Rupiah)

(In Rupiah)

17. Perpajakan (lanjutan)

17. Taxation (continued)

c. Pajak penghasilan badan(lanjutan)

c. Corporate income taxes (continued)

	31 Des 2017/ 31 Dec 2017	31 Des 2016/ 31 Dec 2016	
Laba (rugi) sebelum pajak penghasilan sesuai dengan laporan laba rugi konsolidasian (Laba) rugi Entitas Anak sebelum pajak penghasilan	7.568.252.565	12.288.056.506	<i>Profit (loss) before income tax based on consolidated statement of income (Profit) loss of Subsidiary before income tax</i>
Laba (rugi) Perusahaan sebelum taksiran penghasilan (beban) pajak	11.240.326.419	16.503.588.896	<i>Profit (loss) of the Company before estimated tax income (expense)</i>
Beda waktu :			<i>Timing differences :</i>
Beban imbalan pasca kerja	741.487.514	2.020.607.299	<i>Postemployment benefit expense</i>
Penyusutan aset tetap	(235.275.895)	(224.971.668)	<i>Depreciation of property, plant, and equipments</i>
Jumlah beda waktu	506.211.619	1.795.635.631	<i>Total timing differences</i>
Beda tetap :			<i>Permanent differences :</i>
Representasi	982.440.549	610.778.442	<i>Representation</i>
Kenikmatan karyawan	656.002.043	703.013.259	<i>Employees' fringe benefit</i>
Denda pajak	95.904.731	102.225.750	<i>Tax penalty</i>
Sumbangan	54.295.000	68.685.000	<i>Donation</i>
Beban properti investasi	190.642.033	-	<i>Property investment expenses</i>
Penghasilan bunga dan jasa giro	(4.621.689.613)	(5.911.874.577)	<i>Interest income and demand deposit</i>
Keuntungan Penjualan Obligasi	-	(657.044.250)	<i>gain on sale of obligation</i>
Penghasilan sewa	(701.370.000)	(827.280.000)	<i>Rental income</i>
Pendapatan Reksa Dana	(80.000.000)	(86.404.294)	<i>Mutual Fund income</i>
Jumlah beda tetap	(3.423.775.257)	(5.997.900.670)	<i>Total permanent differences</i>
Laba (rugi) fiskal, bersih	8.322.762.781	12.301.323.857	<i>Fiscal profit (loss), net</i>
Laba (rugi) fiskal, dibulatkan	8.322.762.000	12.301.323.000	<i>Fiscal profit (loss) rounded off</i>
Perhitungan taksiran pajak penghasilan :			<i>Provision for income tax calculation :</i>
25% x Rp 12.301.323.000	-	3.075.330.750	<i>25% x Rp 12.301.323.000</i>
25% x Rp 8.322.762.000	2.080.690.500	-	<i>25% x Rp 8.322.762.000</i>
Taksiran penghasilan kena pajak			<i>Provision for taxable income</i>
Perusahaan	2.080.690.500	3.075.330.750	<i>The Company</i>
Entitas Anak	-	-	<i>Subsidiary</i>
Dikurangi uang muka pajak Perusahaan			<i>Less prepaid taxes of the Company</i>
Pajak penghasilan pasal 22	(229.183.000)	(392.858.880)	<i>Income tax article 22</i>
Pajak penghasilan pasal 25	(1.574.429.901)	(2.389.494.582)	<i>Income tax article 25</i>
	(1.803.612.901)	(2.782.353.462)	
Uang muka (utang) pajak penghasilan (lebih) kurang bayar	277.077.599	292.977.288	<i>Prepaid income tax (payable) (over) under paid</i>

PT Duta Pertiwi Nusantara Tbk
dan Entitas Anak
Catatan atas laporan keuangan konsolidasian (lanjutan)
31 Desember 2017 dan 2016
dan untuk tahun-tahun yang berakhir
pada tanggal tersebut

PT Duta Pertiwi Nusantara Tbk
and its Subsidiary
Notes to consolidated financial statements (continued)
As of 31 December 2017 and 2016
and for the years
then ended

(Dalam Rupiah)

(In Rupiah)

17. Perpajakan (lanjutan)

17. Taxation (continued)

d. Pajak tangguhan

d. Deferred taxes

Rincian dari aset pajak tangguhan Perusahaan adalah sebagai berikut :

The details of the Company's deferred tax assets are as follows :

	1 Januari/ January 2017	Dikreditkan (dibebankan) ke laba rugi/ Credited (charged) to profit or loss	Dikreditkan (dibebankan) ke penghasilan komprehensif lain/ Credited (charged) to other comprehensive income	31 Desember/ December 2017	
Perusahaan					The Company
Aset (liabilitas) pajak tangguhan:					Deferred tax assets (liabilities):
Imbalan pasca kerja	4.912.865.636	185.371.879	(151.778.815)	4.946.458.700	Post employment benefit obligations
Penyusutan aset tetap	433.657.839	(58.818.974)	-	374.838.865	Depreciation of property, plant, and equipments
Aset keuangan tersedia untuk dijual	(457.247.047)	-	(58.324.314)	(515.571.361)	Financial asset available for sale
Penyesuaian reklasifikasi aset keuangan tersedia untuk dijual/	186.075.912	-	-	186.075.912	Reclassification adjustment of financial asset available for sale
Aset (liabilitas) pajak tangguhan, bersih	5.075.352.340	126.552.905	(210.103.129)	4.991.802.116	Deferred tax assets (liabilities), net
Entitas Anak					Subsidiary
Aset (liabilitas) pajak tangguhan:					Deferred tax assets (liabilities):
Imbalan pasca kerja	419.943.530	77.358.312	11.988.655	509.290.497	Post employment benefit obligations
Penyusutan aset tetap	197.447.168	(110.963.282)	-	86.483.886	Depreciation of property, plant, and equipments
Akumulasi rugi fiskal	4.808.613.272	382.910.071	-	5.191.523.343	Accumulated fiscal loss
Aset (liabilitas) pajak tangguhan, bersih	5.426.003.970	349.305.101	11.988.655	5.787.297.726	Deferred tax assets (liabilities), net
Aset (liabilitas) pajak tangguhan, bersih konsolidasian	10.501.356.310	475.858.006	(198.114.474)	10.779.099.842	Deferred tax assets (liabilities), net consolidated

(Dalam Rupiah)

(In Rupiah)

17. Perpajakan (lanjutan)

17. Taxation (continued)

d. Pajak tangguhan

d. Deferred taxes

Rincian dari aset pajak tangguhan Perusahaan adalah sebagai berikut :

The details of the Company's deferred tax assets are as follows :

2016

	1 Januari/ January 2016	Dikreditkan (dibebankan) ke laba rugi/ Credited (charged) to other to profit or loss	Dikreditkan (dibebankan) ke penghasilan komprehensif lain/ Credited (charged) to other comprehensive income	31 Desember/ December 2016
Perusahaan				
Aset (liabilitas) pajak tangguhan:				
Imbalan pasca kerja	4.486.456.546	505.151.825	(78.742.735)	4.912.865.636
Penyusutan aset tetap	489.900.756	(56.242.917)	-	433.657.839
Aset keuangan tersedia untuk dijual	(224.357.810)	-	(232.889.237)	(457.247.047)
Penyesuaian reklasifikasi aset keuangan tersedia untuk dijual/	18.320.887	-	167.755.025	186.075.912
Aset (liabilitas) pajak tangguhan, bersih	4.770.320.379	448.908.908	(143.876.947)	5.075.352.340
Entitas Anak				
Aset (liabilitas) pajak tangguhan:				
Imbalan pasca kerja	344.020.573	70.240.411	5.682.546	419.943.530
Penyusutan aset tetap	328.308.887	(130.861.719)	-	197.447.168
Akumulasi rugi fiskal	4.400.235.525	408.377.747	-	4.808.613.272
Aset (liabilitas) pajak tangguhan, bersih	5.072.564.985	347.756.439	5.682.546	5.426.003.970
Aset (liabilitas) pajak tangguhan, bersih konsolidasian	9.842.885.364	796.665.347	(138.194.401)	10.501.356.310
				Deferred tax assets (liabilities), net consolidated

**PT Duta Pertiwi Nusantara Tbk
dan Entitas Anak**
Catatan atas laporan keuangan konsolidasian
(lanjutan)
31 Desember 2017 dan 2016
dan untuk tahun-tahun yang berakhir
pada tanggal tersebut

**PT Duta Pertiwi Nusantara Tbk
and its Subsidiary**
Notes to consolidated financial statements
(continued)
As of 31 December 2017 and 2016
and for the years
then ended

(Dalam Rupiah)

(In Rupiah)

17. Perpajakan (lanjutan)

17. Taxation (continued)

d. Pajak tangguhan (lanjutan)

d. Deferred taxes (continued)

Rekonsiliasi antara penghasilan (beban) pajak dan hasil perkalian laba akuntansi sebelum pajak dengan tarif pajak yang berlaku adalah sebagai berikut :

Reconciliation between the total tax benefits (expense) and the amounts computed by multiplying the effective tax rate to income before tax is as follows :

	31 Des 2017/ 31 Dec 2017	31 Des 2016/ 31 Dec 2016	
Perusahaan			The Company
Laba (rugi) Perusahaan sebelum taksiran penghasilan (beban) pajak	11.240.326.419	16.503.588.896	Profit (loss) of the Company before estimated tax income (expense)
Tarif pajak (2017:25%, 2016: 25%)	(2.810.081.500)	(4.125.897.000)	Tax rates (2017:25%, 2016: 25%)
Efek pajak perbedaan tetap :			Tax effect of permanent differences :
Representasi	(245.610.137)	(152.694.611)	Representation
Sumbangan	(13.573.750)	(17.171.250)	Donation
Kenikmatan karyawan	(164.000.511)	(175.753.315)	Employees' fringe benefit
Beban properti investasi	(47.660.508)	-	Property Investment expense
Denda pajak	(23.976.183)	(25.556.438)	Tax penalty
Penghasilan bunga dan jasa giro	1.155.422.403	1.477.968.644	Interest income and demand deposits
Penghasilan sewa	175.342.500	206.820.000	Rental income
Keuntungan penjualan obligasi	-	164.261.063	Gain on sale of obligation
Pendapatan Reksa Dana	20.000.000	21.601.074	Mutual Fund income
Selisih pembulatan	91	(9)	Difference rounded-off
Jumlah	855.943.905	1.499.475.158	Total
Manfaat (beban) pajak	(1.954.137.595)	(2.626.421.842)	Tax benefits (expense)
Jumlah penghasilan (beban) pajak penghasilan	(1.954.137.595)	(2.626.421.842)	Total income tax benefits (expense)
Entitas Anak			Subsidiary
Penghasilan (beban) pajak penghasilan	349.305.101	347.756.439	Income tax benefit (expense)
Jumlah penghasilan (beban) pajak penghasilan	(1.604.832.494)	(2.278.665.403)	Total income tax benefits (expenses)

**PT Duta Pertiwi Nusantara Tbk
dan Entitas Anak**
Catatan atas laporan keuangan konsolidasian
(lanjutan)
31 Desember 2017 dan 2016
dan untuk tahun-tahun yang berakhir
pada tanggal tersebut

**PT Duta Pertiwi Nusantara Tbk
and its Subsidiary**
Notes to consolidated financial statements
(continued)
As of 31 December 2017 and 2016
and for the years
then ended

(Dalam Rupiah)

(In Rupiah)

18. Jaminan sewa kantor

Deposit sebesar Rp 219.780.000 merupakan deposito atas sewa gedung kantor di Menara Sudirman kepada PT Swisstime Perkasa International yang telah berakhir masa kontraknya tetapi belum ditagih oleh yang bersangkutan.

18. Office rental deposit

Deposits amounting to Rp 219.780.000 represent deposit on rent office building at Menara Sudirman to PT Swisstime Perkasa International which has expired on its contract but has not been billed by the concerned.

19. Kewajiban imbalan pasca kerja

Perusahaan dan Entitas Anak memberikan imbalan kerja imbalan pasti untuk karyawannya sesuai dengan Undang-Undang No. 13 tahun 2003 tentang Ketenagakerjaan.

19. Post employment benefit obligations

The Company and its Subsidiary provide post employment defined benefit to its employees in accordance with prevailing Labor Law No. 13/2003.

Jumlah karyawan yang berhak atas imbalan pasca kerja tersebut per 31 Desember 2017 dan per 31 Desember 2016 adalah 103 orang dan 106 orang.

Total employees entitled for the post employment benefits in 31 December 2017 and 31 December 2016 are 103 employees and 106 employees.

Beban imbalan pasca kerja yang diakui di laporan laba rugi konsolidasian adalah sebagai berikut:

Post employment benefit expenses recognized in consolidated income statements are as follows:

	31 Des 2017/ 31 Dec 2017	31 Des 2016/ 31 Dec 2016	
Biaya jasa kini	943.302.081	904.270.930	Current service cost
Biaya bunga	1.709.858.482	1.738.971.763	Interest cost
Jumlah beban imbalan pasca kerja	2.653.160.563	2.643.242.693	Total post employment benefit expenses

Imbalan pasca kerja yang diakui di laporan posisi keuangan konsolidasian adalah sebagai berikut:

Post employment benefit liability recognized in the consolidated statements of financial position is as follows:

	31 Des 2017/ 31 Dec 2017	31 Des 2016/ 31 Dec 2016	
Nilai kini kewajiban imbalan pasti	21.822.996.796	21.331.236.675	Present value of defined benefit obligation
Status pendanaan	21.822.996.796	21.331.236.675	Financing status
Keuntungan (kerugian) aktuarial yang belum diakui	-	-	Unrecognized actuarial gain (loss)
Liabilitas (aset) yang diakui di laporan posisi keuangan	21.822.996.796	21.331.236.675	Liability (asset) recognized in statements of financial position

**PT Duta Pertiwi Nusantara Tbk
dan Entitas Anak**
Catatan atas laporan keuangan konsolidasian
(lanjutan)
31 Desember 2017 dan 2016
dan untuk tahun-tahun yang berakhir
pada tanggal tersebut

**PT Duta Pertiwi Nusantara Tbk
and its Subsidiary**
Notes to consolidated financial statements
(continued)
As of 31 December 2017 and 2016
and for the years
then ended

(Dalam Rupiah)

(In Rupiah)

19. Kewajiban imbalan pasca kerja (lanjutan)

19. Post employment benefit obligations (continued)

Mutasi kewajiban bersih di laporan posisi keuangan konsolidasian adalah sebagai berikut:

The changes of net obligation in the consolidated statements of financial position are as follows :

	31 Des 2017/ 31 Dec 2017	31 Des 2016/ 31 Dec 2016	
Saldo awal	21.331.236.675	19.321.908.486	Beginning balance
Pembayaran imbalan pada tahun berjalan	(1.602.239.800)	(341.673.750)	Payment of current year benefit expenses
Beban imbalan pada tahun berjalan	2.653.160.563	2.643.242.693	Current year benefit expense
Pendapatan komperhensif lain	(559.160.642)	(292.240.754)	Other comprehensive income
Jumlah kewajiban Imbalan pasca kerja	21.822.996.796	21.331.236.675	Total post employment benefit obligations

Perhitungan imbalan pasca kerja per 31 Desember 2017 dan 2016 mengacu pada laporan aktuaris independen dari PT Dian Artha Tama masing-masing tanggal 29 Desember 2017 dan 27 Desember 2016.

The calculation of post employment benefit as of 31 December 2017 and 2016 is based on statements of independent actuary of PT Dian Artha Tama dated 29 December 2017 and 27 December 2016, respectively.

Analisis jatuh tempo yang diharapkan dari manfaat pensiun tidak didiskontokan adalah sebagai berikut :

Expected maturity analysis of undiscounted pension benefits are as follows:

	31 Des 2017/ 31 Dec 2017	31 Des 2016/ 31 Dec 2016	
Jatuh tempo < 1 tahun	13.129.185.705	13.611.441.723	Due date < 1 year
1 ≤ jatuh tempo < 5 tahun	2.270.239.409	1.909.246.987	1 ≤ due date < 5 years
5 ≤ jatuh tempo < 10 tahun	3.683.734.881	3.147.897.909	5 ≤ due date < 10 years
Jatuh tempo ≥ 10 tahun	2.739.836.801	2.662.650.056	Due date ≥ 10 years
	21.822.996.796	21.331.236.675	

Asumsi utama yang digunakan dalam menentukan penilaian aktuaris adalah sebagai berikut:

The main assumptions used to determine actuary valuation are as follows:

	31 Des 2017/ 31 Dec 2017	31 Des 2016/ 31 Dec 2016	
Tingkat diskonto	6,6%	8,0%	Discount rate
Tingkat proyeksi kenaikan gaji	10%	10%	Projection rate of salary increase
Tingkat mortalita	TM Indonesia III 2011	TM Indonesia III 2011	Mortality rate
Tingkat pengunduran diri	0,5%	0,5%	Resignation rate

Frekuensi penilaian dilakukan per triwulan. Sesuai dengan laporan aktuaris tersebut, seluruh biaya jasa lalu yang telah menjadi hak (*vested*) dibebankan pada tahun berjalan.

Assessments are made quarterly. Based on actuary report, all past vested provision cost, have been credited in the current year.

Jumlah untuk PEB Nilai Kini Kewajiban, Nilai Wajar Aset dan Rencana status pendanaan dan Penyesuaian Pengalaman (keuntungan/ kerugian Aktuarial) dari tahun 2013 sampai 31 Desember 2017 disajikan kembali sebagai berikut :

Total Present Value of Liabilities for PEB, Fair Value of Assets and funding status Plan and Experience Adjustments (Actuarial gain/loss) from 2013 to 31 December 2017 represented as follows:

**PT Duta Pertiwi Nusantara Tbk
dan Entitas Anak**
Catatan atas laporan keuangan konsolidasian
(lanjutan)
31 Desember 2017 dan 2016
dan untuk tahun-tahun yang berakhir
pada tanggal tersebut

**PT Duta Pertiwi Nusantara Tbk
and its Subsidiary**
Notes to consolidated financial statements
(continued)
As of 31 December 2017 and 2016
and for the years
then ended

(Dalam Rupiah)

(In Rupiah)

19. Kewajiban imbalan pasca kerja (lanjutan)

19. Post-employment benefit obligations (continued)

	2017	2016	2015	2014	2013	
Nilai kini kewajiban imbalan pasti	21.822.996.796	21.331.236.675	19.321.908.486	18.464.737.755	16.616.901.792	Present value of defined benefit obligation
Nilai wajar aset program	-	-	-	-	-	Assets program at as fair value
Defisit program	21.822.996.796	21.331.236.675	19.321.908.486	18.464.737.755	16.616.901.792	Deficit program
Penyesuaian pengalaman pada program liabilitas	1.320.214.720	(123.351.111)	433.135.645	441.736.938	(77.341.346)	Experience adjustment on liability program

20. Modal saham

20. Capital stock

Komposisi para pemegang saham Perusahaan per 31 Desember 2017 dan 2016 didukung data yang bersumber dari PT Kustodian Sentral Efek Indonesia dan Biro Administrasi Efek PT Datindo Entrycom adalah sebagai berikut :

The composition of the Company's shareholders as of 31 December 2017 and 2016 supported with data from PT Kustodian Sentral Efek Indonesia and Securities Administration Bureau of PT Datindo Entrycom is as follows :

31 Desember/ December 2017

	Jumlah saham Total shares	Pemilikan (%) Ownership (%)	Jumlah nominal Total nominal	
PT Dutapermana Makmur The NT TST CO S/A Cim Investment Fund Limited	169.485.935	51,18	42.371.483.750	PT Dutapermana Makmur The NT TST CO S/A Cim Investment Fund Limited
Siang Hadi Widjaja	28.750.000	8,68	7.187.500.000	Siang Hadi Widjaja
Ng Tjie Koang	18.899.111	5,71	4.724.777.750	Ng Tjie Koang
Ir. Honky Widjaja	649.786	0,20	162.446.500	Ir. Honky Widjaja
Budi Satria Sanusi	6.309	0,00	1.577.250	Budi Satria Sanusi
Ir. Winata Indradjaja	3.759	0,00	939.750	Ir. Winata Indradjaja
Koperasi Karyawan Sejahtera	1.261	0,00	315.250	Sejahtera Employee Cooperative
Masyarakat/Publik	47	0,00	11.750	Society/Public
Jumlah	113.333.744	34,23	28.333.436.000	Total

31 Desember/ December 2016

	Jumlah saham Total shares	Pemilikan (%) Ownership (%)	Jumlah nominal Total nominal	
PT Dutapermana Makmur The NT TST CO S/A Cim Investment Fund Limited	169.485.935	51,18	42.371.483.750	PT Dutapermana Makmur The NT TST CO S/A Cim Investment Fund Limited
Siang Hadi Widjaja	28.750.000	8,68	7.187.500.000	Siang Hadi Widjaja
Ir. Honky Widjaja	18.899.111	5,71	4.724.777.750	Ir. Honky Widjaja
Budi Satria Sanusi	6.309	0,00	1.577.250	Budi Satria Sanusi
Ir. Winata Indradjaja	3.759	0,00	939.750	Ir. Winata Indradjaja
Koperasi Karyawan Sejahtera	1.261	0,00	315.250	Sejahtera Employee Cooperative
Masyarakat/Publik	47	0,00	11.750	Society/Public
Jumlah	113.983.530	34,42	28.495.882.500	Total

Jenis saham Perusahaan merupakan saham biasa.

Type of Company's shares represent ordinary shares.

**PT Duta Pertiwi Nusantara Tbk
dan Entitas Anak**
Catatan atas laporan keuangan konsolidasian
(lanjutan)
31 Desember 2017 dan 2016
dan untuk tahun-tahun yang berakhir
pada tanggal tersebut

**PT Duta Pertiwi Nusantara Tbk
and its Subsidiary**
Notes to consolidated financial statements
(continued)
As of 31 December 2017 and 2016
and for the years
then ended

(Dalam Rupiah)

(In Rupiah)

21. Tambahan modal disetor

21. Additional paid-in capital

Tambahan modal disetor adalah sebagai berikut :

Additional paid-in capital is as follows :

	31 Des 2017/ 31 Dec 2017	31 Des 2016/ 31 Dec 2016	
Agio saham	93.450.650	93.450.650	Share premium
Selisih transaksi perubahan ekuitas entitas anak	(1.977.675.783)	(2.095.288.896)	Difference equity transaction of subsidiary
Jumlah	(1.884.225.133)	(2.001.838.246)	Total

Agio saham

Share premium

Perubahan saldo agio saham sejak penawaran umum saham Perusahaan pada tahun 1990 hingga 31 Desember 2007 dapat diuraikan sebagai berikut:

The changes in this account balance since the initial public offering of the Company's share in 1990 up to 31 December 2007 can be summarized as follows:

Hasil emisi IPO tahun 1990	18.387.000.000	Proceeds from IPO in 1990
Jumlah nominal saham	(2.270.000.000)	Total value of shares issued
Saldo agio saham per 31 Desember 1990	16.117.000.000	Balance of share premium as of 31 December 1990
Pembagian saham bonus tahun 1991	(12.582.000.000)	Bonus share issuance in 1991
Saldo agio saham per 31 Desember 1991, 1992 dan 1993	3.535.000.000	Balance of share premium as of 31 December 1991, 1992 and 1993
Pembagian saham bonus tahun 1994	(3.145.500.000)	Bonus share issuance in 1994
Saldo agio saham per 31 Desember 1995, 1996, 1997 dan 1998	389.500.000	Balance of share premium as of 31 December 1995, 1996, 1997 and 1998
Penambahan agio saham dari penerbitan dividen saham (24.220.350 lembar) pada tahun 1999	21.192.806.250	The additions in share premium from the issuance of share dividend (24,220,350 shares) in 1999
Saldo agio saham per 31 Desember 1999	21.582.306.250	Balance of share premium as of 31 December 1999
Pembagian saham bonus tahun 2000	(10.495.485.000)	Bonus share issuance in 2000
Saldo agio saham per 31 Desember 2000, 2001, 2002, 2003 dan 2004	11.086.821.250	Balance of share premium as of 31 December 2000, 2001, 2002, 2003 and 2004
Penambahan agio saham dari penerbitan dividen saham (6.297.291 lembar) pada tahun 2005	5.667.561.900	The additions in share premium from the issuance of share dividend (6,297,291 shares) in 2005
Pembagian saham bonus tahun 2005	(10.951.795.500)	Bonus share issuance in 2005
Pembagian saham bonus tahun 2007	(5.709.137.000)	Bonus share issuance in 2007
Saldo agio saham per 31 Desember 2017 dan 2016	93.450.650	Balance of share premium as of 31 December 2017 and 2016

**PT Duta Pertiwi Nusantara Tbk
dan Entitas Anak**
Catatan atas laporan keuangan konsolidasian
(lanjutan)
31 Desember 2017 dan 2016
dan untuk tahun-tahun yang berakhir
pada tanggal tersebut

(Dalam Rupiah)

**PT Duta Pertiwi Nusantara Tbk
and its Subsidiary**
Notes to consolidated financial statements
(continued)
As of 31 December 2017 and 2016
and for the years
then ended

(In Rupiah)

22. Saldo laba ditentukan penggunaannya

Pembagian laba tahun buku 2016

Berdasarkan Rapat Umum Tahunan Para Pemegang Saham sebagaimana yang tercantum dalam Akta Notaris No.80 tanggal 16 Juni 2017 dari Fathiah Helmi, S.H., notaris di Jakarta, Perusahaan telah mengumumkan pembagian dividen kas untuk tahun buku yang berakhir pada tanggal 31 Desember 2016 sebesar Rp 1.986.779.712 atau sebesar Rp 6 per saham dan menetapkan cadangan umum sebesar Rp 350.000.000.

Pembagian laba tahun buku 2015

Berdasarkan Rapat Umum Tahunan Para Pemegang Saham sebagaimana yang tercantum dalam Akta Notaris No. 61 tanggal 16 Juni 2016 dari Fathiah Helmi, SH, notaris di Jakarta, Perusahaan telah mengumumkan pembagian dividen kas untuk tahun buku yang berakhir pada tanggal 31 Desember 2015 sebesar Rp 1.655.649.760 atau sebesar Rp 5 per saham dan menetapkan cadangan umum sebesar Rp 350.000.000.

22. Appropriated retained earning

Profitdistribution for fiscal year of 2016

Based on the Annual General Meeting of Shareholders as stated in the Notarial Deed No. 80 dated 16 June 2017 from Fathiah Helmi, SH, notary in Jakarta, the Company has declared a cash dividend for the fiscal year ended 31 December 2016 amounted to Rp 1.986.779.712 or Rp 6 per share and determined a general reserve amounting to Rp 350.000.000.

Profit distribution for fiscal year of 2015

Based on the Annual General Meeting of Shareholders as stated in the Notarial Deed No. 61 dated 16 June 2016 of Fathiah Helmi, SH, notary in Jakarta, the Company has declared a cash dividend for the fiscal year ended 31 December 2015 amounted to Rp 1.655.649.760 or Rp 5 per share and determined a general reserve amounting to Rp 350.000.000.

**PT Duta Pertiwi Nusantara Tbk
dan Entitas Anak**
Catatan atas laporan keuangan konsolidasian
(lanjutan)
31 Desember 2017 dan 2016
dan untuk tahun-tahun yang berakhir
pada tanggal tersebut

**PT Duta Pertiwi Nusantara Tbk
and its Subsidiary**
Notes to consolidated financial statements
(continued)
As of 31 December 2017 and 2016
and for the years
then ended

(Dalam Rupiah)

(In Rupiah)

23. Kepentingan non-pengendali

23. Non-controlling interest

Akun ini merupakan nilai ekuitas PT Ayrus Prima, Tn. Siang Hadi Widjaja, dan Tn. Ng Tjie Koang sebagai pemegang saham pada PT Intitirta Primasakti (Entitas Anak) dengan rincian sebagai berikut:

This account represents equity value of PT Ayrus Prima, Mr. Siang Hadi Widjaja, and Mr. Ng. Tjie Koang as holder of shares at PT Intitirta Primasakti (Subsidiary), with details as follows:

	31 Des 2017/ 31 Dec 2017	31 Des 2016/ 31 Dec 2016	
Modal disetor	50.000.000.000	36.800.000.000	<i>Paid-in capital</i>
Uang muka setoran modal	-	13.200.000.000	<i>Advances in capital stock</i>
Selisih transaksi perubahan ekuitas entitas anak	1.977.675.783	2.095.288.896	<i>Difference in equity transactions of subsidiary</i>
Bagian saldo rugi bersih awal tahun	(13.005.865.726)	(11.723.873.941)	<i>Beginning balance of net loss</i>
Bagian laba (rugi) bersih dan penghasilan komprehensif lain tahun berjalan	(1.105.863.406)	(1.281.991.785)	<i>Current balance of net profit (loss) and other comprehensive income for current year</i>
Ekuitas kepentingan Non-pengendali	37.865.946.651	39.089.423.170	<i>Non - controlling interest's equity</i>

24. Penjualan bersih

24. Net sales

	31 Des 2017/ 31 Dec 2017	31 Des 2016/ 31 Dec 2016	
Penjualan utama			<i>Main sales</i>
Glue	81.649.920.855	91.828.453.550	<i>Glue</i>
Hardener	2.555.750.000	2.226.600.000	<i>Hardener</i>
Formalin	470.535.900	322.580.000	<i>Formalin</i>
	84.676.206.755	94.377.633.550	
Penjualan komponen bahan baku			<i>Sales of raw material component</i>
Melamine, urea, dll	26.618.643.000	21.563.077.500	<i>Melamine, urea fertilizer, etc</i>
Pendapatan bersih	111.294.849.755	115.940.711.050	<i>Net sales</i>

Rincian pembeli dan jumlah penjualan yang melebihi 10% dari jumlah penjualan bersih adalah sebagai berikut :

The detail of buyers and total sales more than 10% from total net sales are as follows :

	2017		2016		
	%	Rupiah	%	Rupiah	
PT Erna Djuliawati	68,55%	76.296.043.955	69,49%	80.563.362.250	<i>PT Erna Djuliawati</i>
PT Sabak Indah	21,28%	23.686.250.000	15,92%	18.460.000.000	<i>PT Sabak Indah</i>
Jumlah	89,84%	99.982.293.955	85,41%	99.023.362.250	<i>Total</i>

Selama tahun buku 2017 dan 2016, tidak ada penjualan kepada pihak berelasi.

During 2017 and 2016, there were no sales to related party.

**PT Duta Pertiwi Nusantara Tbk
dan Entitas Anak**
Catatan atas laporan keuangan konsolidasian
(lanjutan)
31 Desember 2017 dan 2016
dan untuk tahun-tahun yang berakhir
pada tanggal tersebut

**PT Duta Pertiwi Nusantara Tbk
and its Subsidiary**
Notes to consolidated financial statements
(continued)
As of 31 December 2017 and 2016
and for the years
then ended

(Dalam Rupiah)

(In Rupiah)

25. Beban pokok penjualan

25. Cost of goods sold

	31 Des 2017/ 31 Dec 2017	31 Des 2016/ 31 Dec 2016	
Beban pokok penjualan utama			Cost of goods sold
Bahan baku yang digunakan	50.360.895.045	54.975.588.585	Raw materials used
Tenaga kerja langsung	2.607.211.221	1.395.143.609	Direct labor
Biaya pabrikasi	11.511.766.702	11.637.491.080	Factory overhead
Jumlah biaya produksi	64.479.872.968	68.008.223.274	Total production cost
Persediaan dalam proses (formalin)			Work in process (formalin)
Awal tahun	3.991.263.040	3.388.645.991	Beginning of year
Akhir tahun	(4.099.882.340)	(3.991.263.040)	End of year
Biaya pokok produksi	64.371.253.668	67.405.606.225	Cost of goods manufactured
Persediaan barang jadi			Finished goods inventory
Awal tahun	2.145.378.541	2.589.461.898	Beginning of year
Akhir tahun	(2.295.062.908)	(2.145.378.541)	End of year
	64.221.569.301	67.849.689.582	
Harga pokok komponen bahan baku			Cost of revenue from raw material component
Melamine, urea dll	22.206.756.113	18.598.717.692	Melamine, urea fertilizer etc
Beban pokok penjualan	86.428.325.414	86.448.407.274	Cost of goods sold

Rincian pemasok dan jumlah pembelian yang melebihi 10 % dari jumlah pembelian bersih adalah sebagai berikut :

The details of suppliers and total purchases more than 10% from total net purchases are as follows :

		31 Des 2017/ 31 Dec 2017		31 Des 2016/ 31 Dec 2016	
	%		%		
PT Mitsui Indonesia	24,53%	20.224.888.000	9,87%	6.891.079.000	PT Mitsui Indonesia
PT Humpuss	19,72%	16.261.420.617	25,66%	18.624.473.552	PT Humpuss
PT Goautama Sinarbatuah	15,10%	12.454.300.000	22,49%	15.707.640.000	PT Goautama Sinarbatuah
PT Pupuk Sriwijaya	12,13%	9.998.000.000	-	-	PT Pupuk Sriwijaya
Helm Asia Pte.Ltd	0,00%	-	11,72%	8.185.116.000	Helm Asia Pte.Ltd
Jumlah	71,48%	58.938.608.617	69,74%	49.408.308.552	Total

**PT Duta Pertiwi Nusantara Tbk
dan Entitas Anak**
Catatan atas laporan keuangan konsolidasian
(lanjutan)
31 Desember 2017 dan 2016
dan untuk tahun-tahun yang berakhir
pada tanggal tersebut

**PT Duta Pertiwi Nusantara Tbk
and its Subsidiary**
Notes to consolidated financial statements
(continued)
As of 31 December 2017 and 2016
and for the years
then ended

(Dalam Rupiah)

(In Rupiah)

26. Beban usaha

26. Operating expenses

	31 Des 2017/ 31 Dec 2017	31 Des 2016/ 31 Dec 2016	
<u>Beban penjualan</u>			<u>Selling expenses</u>
Gaji dan kesejahteraan karyawan	4.169.392.300	4.900.585.507	Employees' salary and benefits
Pengiriman dan pengangkutan	1.365.570.091	1.439.306.000	Delivery and transportation
Operasi armada lainnya	185.784.038	91.889.546	Other fleet operations
Penyusutan	179.341.797	236.449.964	Depreciation
Gudang dan pengepakan	40.564.879	62.499.158	Warehousing and packaging
Iklan dan promosi	18.315.000	21.978.000	Advertisement and promotion
Iuran asosiasi	4.800.000	4.800.000	Association contribution
Beban keperluan kapal	3.653.620	2.305.290	Ship supplies expenses
Pemeliharaan dan perbaikan kapal	1.799.642	2.407.870	Repair and maintenance of ships
Jumlah beban penjualan	5.969.221.367	6.762.221.335	Total selling expenses
<u>Beban umum dan administrasi</u>			<u>General and administrative expenses</u>
Gaji dan kesejahteraan karyawan	10.886.690.065	10.411.941.566	Employees' salaries and benefits
Imbalan pasca kerja	1.050.920.763	2.301.568.943	Post-employment benefits expense
Penyusutan	1.018.522.111	992.965.081	Depreciation
Jamuan	982.440.549	667.689.093	Entertainment
Sewa	503.856.447	398.352.011	Rental
Keperluan kantor dan cetak	482.112.684	470.521.040	Office supplies and printing
Transportasi dan perjalanan dinas	415.436.413	433.628.863	Transportation and travelling
Reparasi dan pemeliharaan	414.478.561	325.539.205	Repair and maintenance
Sumbangan	338.753.153	896.677.403	Donations
Jasa profesional	274.277.750	178.808.736	Professional fee
Biaya properti investasi	190.642.033	-	Property Investment expense
Pencatatan saham	133.300.000	119.408.697	Stock registration fee
Pos dan telekomunikasi	126.993.292	134.217.630	Post and telecommunication
Pajak dan perizinan lainnya	110.969.304	173.246.710	Taxes and other licences
Rapat	114.825.488	79.760.500	Meetings
Asuransi	64.083.004	77.300.587	Insurance
Listrik dan air	64.291.042	60.145.499	Electricity and water
Iuran dan retribusi	10.230.000	6.600.000	Donation and retribution
Beasiswa/magang/pelatihan	2.840.000	3.230.000	Scholarship/internship/training
Lain-lain	3.207.000	13.794.000	Others
Jumlah beban umum dan administrasi	17.188.869.659	17.745.395.564	Total general and administrative expenses
Jumlah beban usaha	23.158.091.026	24.507.616.899	Total operating expenses

**PT Duta Pertiwi Nusantara Tbk
dan Entitas Anak**
Catatan atas laporan keuangan konsolidasian
(lanjutan)
31 Desember 2017 dan 2016
dan untuk tahun-tahun yang berakhir
pada tanggal tersebut

**PT Duta Pertiwi Nusantara Tbk
and its Subsidiary**
Notes to consolidated financial statements
(continued)
As of 31 December 2017 and 2016
and for the years
then ended

(Dalam Rupiah)

(In Rupiah)

27. Pendapatan lain-lain

27. Other income

	31 Des 2017/ 31 Dec 2017	31 Des 2016/ 31 Dec 2016	
Penghasilan bunga	4.955.503.935	6.164.304.419	Interest income
Penghasilan sewa	701.370.000	827.280.000	Rental income
Laba kurs mata uang asing, bersih	227.190.821	-	Gain of foreign exchange, net
Pendapatan dividen Reksa Dana	80.000.000	86.404.294	Dividend income from Mutual Funds
Laba penjualan aset tetap	42.565.071	133.488.796	Gain on sale of property, plant and equipment
Laba penjualan obligasi	-	657.044.250	Gain on sale of obligation
Laba pencairan Reksa Dana	-	13.975.851	Gain on sale of Mutual Fund
Lain-lain, bersih	759.394	153.552	Others, net
Jumlah	6.007.389.221	7.882.651.162	Total

28. Beban lain-lain

28. Other expenses

	31 Des 2017/ 31 Dec 2017	31 Des 2016/ 31 Dec 2016	
Denda pajak	95.904.731	102.225.750	Tax penalty
Beban administrasi bank	51.665.240	57.000.798	Bank administration expense
Selisih kurs mata uang asing - bersih	-	419.984.960	Difference of foreign exchange rates - net
Lain-lain -bersih	-	70.025	Others -net
Jumlah	147.569.971	579.281.533	Total

29. Beban eksplorasi ditangguhkan

29. Deferred exploration costs

Saldo beban eksplorasi ditangguhkan per 31 Desember 2017 dan 2016 terdiri dari :

Deferred exploration costs as of 31 December 2017 and 2016 consist of :

	31 Des 2017/ 31 Dec 2017	31 Des 2016/ 31 Dec 2016	
Area A (seluas 24.503,2 ha)	45.361.642.035	38.783.279.346	A Area (24,503.2 hectares)
Area B (seluas 494,8 ha)	57.871.965.548	57.739.126.822	B Area (494.8 hectares)
Jumlah	103.233.607.583	96.522.406.168	Total
Penyisihan penurunan nilai	-	-	Allowance for impairment value
Jumlah	103.233.607.583	96.522.406.168	Total

Biaya ditangguhkan merupakan kapitalisasi atas beban eksplorasi dan pengembangan usaha yang akan diamortisasi setelah entitas anak berjalan secara komersial.

Deferred expense represents the capitalization of the exploration and business development expenses that will be amortized after subsidiary started its commercial operation.

**PT Duta Pertiwi Nusantara Tbk
dan Entitas Anak**
Catatan atas laporan keuangan konsolidasian
(lanjutan)
31 Desember 2017 dan 2016
dan untuk tahun-tahun yang berakhir
pada tanggal tersebut

(Dalam Rupiah)

**PT Duta Pertiwi Nusantara Tbk
and its Subsidiary**
Notes to consolidated financial statements
(continued)
As of 31 December 2017 and 2016
and for the years
then ended

(In Rupiah)

29. Beban eksplorasi ditangguhkan (lanjutan)

Penambahan beban eksplorasi ditangguhkan 2017 dan 2016 merupakan beban iuran kepada Kementerian Ekonomi Sumber Daya Alam atas penggunaan lahan dan beban pajak penggunaan kawasan hutan kepada Kementerian Kehutanan dan Lingkungan Hidup, beban jasa survei, pengukuran eksplorasi dan eksplorasi geologi lainnya.

Entitas anak telah mengajukan permohonan penciutan lahan dari yang semula seluas 47.680 Ha menjadi 24.503,2 Ha kepada Menteri Energi dan Sumber Daya Mineral dan permohonan tersebut telah disetujui melalui surat keputusan Menteri Energi dan Sumber Daya Mineral Nomor 458.K/30/DJB/2016 tanggal 29 September 2016 tentang persetujuan penciutan dan penyelesaian tahap akhir kegiatan studi kelayakan pada wilayah Perjanjian Karya Pengusahaan Pertambangan Batubara (PKP2B) Entitas anak.

Sehubungan dengan rencana Pemerintah dalam program Pembangunan Pembangkit Listrik Baru di berbagai wilayah di Indonesia dengan menambah pasokan listrik sebanyak 35.000 MW dalam lima tahun, Perusahaan sebagai pelaku Kontrak Karya Pertambangan generasi ke tiga pada bulan November 1997, bersama dengan Power China dan Shanghai Electric Power Construction Co. Ltd telah mengajukan permohonan kepada Badan Koordinasi Penanaman Modal Republik Indonesia untuk membangun Pembangkit Tenaga Listrik Tenaga Uap (PLTU) dengan kapasitas 2 X 300 MW dilokasi mulut tambang Perusahaan di Kabupaten Sarolangun dan Bangko, Propinsi Jambi.

Perusahaan telah melakukan serangkaian pekerjaan eksplorasi dan pengeboran yang dilakukan oleh 8 Kontraktor pada tahun 2015, yang dituangkan dalam laporan JORC yang dibuat oleh PT. Runge Pincock Minarco yang merupakan konsultan independen yang dapat dipercaya yang menegaskan jumlah kandungan cadangan batubara yang dimiliki oleh perusahaan, dan pada tgl 4 Desember 2017 PT Intitirta Primasakti telah mendapatkan izin produksi dengan Nomor : 442.K/30/DJB/2017 untuk seluruh wilayah area tambang seluas 24.998 Ha.

29. Deferred exploration costs (continued)

Addition of deferred exploration costs in 2017 and 2016 represents the contributions expenses to the Ministry of Economy of Natural Resources on the use of land and forest land use tax to the Ministry of Forestry and Environment, the expenses of survey services, measurement of exploration and other geological exploration.

Subsidiary had submitted the written request of land decrease from 47,680 Ha became 24,503.2 Ha to the Minister of Energy and Mineral Resources and had been approved under the decision letter No. 458.K/30/DJB/2016 dated 29 September 2016 regarding the approval of land decreased and finished last step of feasibility study activity in area of Work Agreement for Coal Mining (PKP2B) of Subsidiary.

In connection with the Government's plan to build New Power Plants in various parts of Indonesia by adding 35.000 MW of electricity supply in five years, the Company as the third generation Mining Contract Worker in November 1997, together with Power China and Shanghai Electric Power Construction Co. Ltd have applied to the Investment Coordinating Board of the Republic of Indonesia to build Electric Steam Power Plant (PLTU) with capacity 2 x 300 MW at mouth of mine the Company's in Sarolangun and Bangko Regency Jambi province.

The Company has undertaken a series of exploration and drilling works undertaken by 8 contractors in 2015, as outlined in the JORC report made by PT Runge Pincock Minarco which is a credible independent consultant confirming the amount of coal reserves held by the Company, and on 4 December 2017 PT Intitirta Primasakti has obtained production licence with Number: 442.K/30/DJB/2017 for all areas of mining area of 24,998 Ha.

**PT Duta Pertiwi Nusantara Tbk
dan Entitas Anak**

**Catatan atas laporan keuangan konsolidasian
(lanjutan)**

31 Desember 2017 dan 2016
dan untuk tahun-tahun yang berakhir
pada tanggal tersebut

(Dalam Rupiah)

**PT Duta Pertiwi Nusantara Tbk
and its Subsidiary**

**Notes to consolidated financial statements
(continued)**

As of 31 December 2017 and 2016
and for the years
then ended

(In Rupiah)

29. Beban eksplorasi ditangguhkan (lanjutan)

PT Intitirta Primasakti bersama dengan PT Shanghai Electric Power Construction dan Power China telah melakukan pembebasan lahan seluas 72 Ha untuk area power plant dan juga telah membuat laporan bersifat final pada prastudi kelayakan untuk Proyek Jambi 2 Coal Fired Steam Power Plant (CFSPP) Mine Mouth 2 X 300 MW.

Ditahun 2017 Entitas Anak bersama dengan Power China dan Shanghai Electric Power Construction Co. Ltd telah siap untuk mengikuti tender dari PT PLN.

29. Deferred exploration costs (continued)

PT Intitirta Primasakti together with PT Shanghai Electric Power China have acquired 72 Ha for Power Plant area and have also made final report of prefeasibility study for Jambi Project 2 Coal Fired Steam Power Plant (CFSPP) mine mouth 2 x 300 MW.

In the year 2017 the subsidiary together with PT Power China and Shanghai Electric Power Construction Co. Ltd are ready to participate in the binding from PT PLN.

30. Laba bersih per saham

Saham yang diterbitkan oleh Perusahaan hanya 1 (satu) jenis saham biasa dengan nilai nominal yang sama yaitu Rp 250 per lembar saham. Perhitungan laba (rugi) per lembar saham adalah sebagai berikut:

30. Net earnings per share

The Company only issued one common stock with the same par value of Rp 250/share. The calculation of earnings (loss) per share is as follows:

	31 Des 2017/ 31 Dec 2017	31 Des 2016/ 31 Dec 2016	
Laba tahun berjalan yang dapat diatribusikan kepada pemilik induk	7.057.441.683	11.285.757.167	Income for the year attributed to owners of the parent entity
Jumlah saham beredar (rata-rata tertimbang)	331.129.952	331.129.952	Total outstanding shares (weighted average)
Laba bersih per saham dasar	21,31	34,08	Net basic earning per share

**PT Duta Pertiwi Nusantara Tbk
dan Entitas Anak**
Catatan atas laporan keuangan konsolidasian
(lanjutan)
31 Desember 2017 dan 2016
dan untuk tahun-tahun yang berakhir
pada tanggal tersebut

**PT Duta Pertiwi Nusantara Tbk
and its Subsidiary**
Notes to consolidated financial statements
(continued)
As of 31 December 2017 and 2016
and for the years
then ended

(Dalam Rupiah)

(In Rupiah)

31. Transaksi pihak berelasi

31. Related party transactions

Saldo transaksi dengan pihak berelasi adalah sebagai berikut:

The balance of transactions with related party is as follow:

	31 Des 2017/ 31 Dec 2017	31 Des 2016/ 31 Dec 2016	Persentase terhadap jumlah aset/kewajiban/pendapatan /beban yang bersangkutan/ Percentage of total assets/ liabilities/revenue/expense (for the current period)	
			31 Des/Dec 2017	31 Des/Dec 2016
Piutang lain-lain pihak berelasi/ <i>Other receivable from related party</i>				
PT Ayrus Prima	1.400.000.000	1.400.000.000	0,51	0,51
Jumlah/ Total	1.400.000.000	1.400.000.000	0,51	0,51

Piutang pihak berelasi PT Ayrus Prima merupakan pinjaman uang tunai kepada pemegang saham Entitas anak, dan tidak dikenakan bunga dan jadwal pembayaran yang tetap.

Other receivable from related party of PT Ayrus Prima represents cash loans to the shareholder of Subsidiary, and do not bear interest and without a fixed payment schedule.

Sifat transaksi hubungan dengan pihak berelasi adalah sebagai berikut :

Details of nature of related transactions with related parties are as follows:

Pihak yang mempunyai Hubungan berelasi/ <i>Related party</i>	Transaksi yang signifikan/ <i>Significant transaction</i>	Sifat hubungan dengan pihak yang mempunyai hubungan berelasi/ <i>Nature of related party</i>
PT Ayrus Prima	Pinjaman uang tunai/ <i>Cash (loans)</i>	Pemegang saham PT Intitirta Primasakti/ <i>Shareholders of PT Intitirta Primasakti</i>
		31 Des/Dec 2017 31 Des/Dec 2016
		24,21% 33,00%

**PT Duta Pertiwi Nusantara Tbk
dan Entitas Anak**
Catatan atas laporan keuangan konsolidasian
(lanjutan)
31 Desember 2017 dan 2016
dan untuk tahun-tahun yang berakhir
pada tanggal tersebut

**PT Duta Pertiwi Nusantara Tbk
and its Subsidiary**
Notes to consolidated financial statements
(continued)
As of 31 December 2017 and 2016
and for the years
then ended

(Dalam Rupiah)

(In Rupiah)

32. Informasi segmen usaha

Segmen usaha

Untuk tujuan pelaporan manajemen, saat ini Perusahaan dan Entitas Anak dibagi dalam dua divisi operasi - industri lem dan pertambangan batu bara. Divisi-divisi tersebut menjadi dasar pelaporan informasi segmen primer Perusahaan dan Entitas Anak.

Berikut ini adalah informasi segmen berdasarkan segmen usaha di tahun 2017:

32. Business segment information

Business segments

For management's reporting purpose, the Company and its Subsidiary are divided into two operation divisions i.e. glue industry and coal mining. The two divisions are used as basis of reporting on primary segment information of the Company and its Subsidiary.

Below is the segment information based on business segment in 2017:

	Industri lem/ Glue industry	Pertambangan/ Mining	Eliminasi/ Elimination	Konsolidasi/ Consolidated	
Penjualan					Sales
Penjualan bersih	111.294.849.755	-	-	111.294.849.755	Net sales
Beban pokok penjualan	(86.428.325.414)	-	-	(86.428.325.414)	Cost of goods sold
Labanya kotor	24.866.524.341	-	-	24.866.524.341	Gross profit
Pendapatan lain-lain	5.673.574.864	333.814.357	-	6.007.389.221	Other income
Beban usaha	(19.155.114.371)	(4.002.976.655)	-	(23.158.091.026)	Operating expenses
Beban lain-lain	(144.658.415)	(2.911.556)	-	(147.569.971)	Other expenses
Labanya (rugi) usaha	11.240.326.419	(3.672.073.854)	-	7.568.252.565	Profit (loss) of operating income
Bagian labanya (rugi) bersih dari entitas asosiasi	(2.252.871.311)	-	2.252.871.311	-	Net portion of gain (loss) of associated company
Labanya (rugi) sebelum pajak	8.987.455.108	(3.672.073.854)	2.252.871.311	7.568.252.565	Profit (loss) before tax
Penghasilan (beban) pajak	(1.954.137.595)	349.305.101	-	(1.604.832.494)	Tax income (expense)
Labanya (rugi) tahun berjalan	7.033.317.513	(3.322.768.753)	2.252.871.311	5.963.420.071	Gain (loss) for the current year
Penghasilan komprehensif lainnya:					Other comprehensive income:
Pos-pos yang tidak akan direklasifikasi ke labanya (rugi)					Items that will not be reclassified to profit or loss
Keuntungan (kerugian) aktuarial atas program manfaat pasti	607.115.261	(47.954.619)	-	559.160.642	Actuarial gains (losses) of defined benefit plan
Bagian penghasilan komprehensif lain entitas anak setelah pajak	-	-	-	-	Share of other comprehensive income of subsidiary, net of tax
Pajak penghasilan terkait	(151.778.815)	11.988.655	-	(139.790.160)	Related income tax
	455.336.446	(35.965.964)	-	419.370.482	

**PT Duta Pertiwi Nusantara Tbk
dan Entitas Anak**
Catatan atas laporan keuangan konsolidasian
(lanjutan)
31 Desember 2017 dan 2016
dan untuk tahun-tahun yang berakhir
pada tanggal tersebut

**PT Duta Pertiwi Nusantara Tbk
and its Subsidiary**
Notes to consolidated financial statements
(continued)
As of 31 December 2017 and 2016
and for the years
then ended

(Dalam Rupiah)

(In Rupiah)

32. Informasi segmen usaha (lanjutan)

32. Business segment information (continued)

Berikut ini adalah informasi segmen berdasarkan segmen usaha di tahun 2017:

Below is the segment information based on business segment in 2017:

	Industri lem/ <i>Glue industry</i>	Pertambangan/ <i>Mining</i>	Eliminasi/ <i>Elimination</i>	Konsolidasi/ <i>Consolidated</i>	
Pos-pos yang akan direklasifikasike laba rugi					<i>Items that will be reclassified to profit or loss</i>
Aset keuangan tersedia untuk dijual	233.297.255	-	-	233.297.255	<i>Available for sale financial asset</i>
Transfer ke laba rugi	-	-	-	-	<i>Transfer to profit loss</i>
Pajak penghasilan terkait	(58.324.314)	-	-	(58.324.314)	<i>Related income tax</i>
	174.972.941	-	-	174.972.941	
Penghasilan komprehensif lainnya tahun berjalan setelah pajak	630.309.387	(35.965.964)	-	594.343.423	<i>Other comprehensive income after tax for the year</i>
Jumlah laba (rugi) komprehensif	7.663.626.900	(3.358.734.717)	2.252.871.311	6.557.763.494	<i>Total comprehensive income (loss)</i>
Laba (rugi) yang dapat diatribusikan kepada :					<i>Profit (loss) attributable to :</i>
- Pemilik entitas induk	7.033.317.513	-	24.124.170	7.057.441.683	<i>Owner of the parent entity -</i>
- Kepentingan non-pengendali	- (3.322.768.753)	2.228.747.141	(1.094.021.612)	(1.094.021.612)	<i>Non-controlling interest -</i>
	7.033.317.513	(3.322.768.753)	2.252.871.311	5.963.420.071	
Laba (rugi) bersih komprehensif didistribusikan kepada:					<i>Comprehensive income attributable to :</i>
- Pemilik entitas induk	7.663.626.900	-	-	7.663.626.900	<i>Owner of the parent -</i>
- Kepentingan nonpengendali	- (3.358.734.717)	2.252.871.311	(1.105.863.406)	(1.105.863.406)	<i>Non controlling interest -</i>
	7.663.626.900	(3.358.734.717)	2.252.871.311	6.557.763.494	
Informasi lainnya					<i>Other informations</i>
Aset segmen	267.767.617.266	117.951.672.812	(77.228.116.118)	308.491.173.960	<i>Segment assets</i>
Liabilitas segmen	37.798.176.550	2.857.610.043	-	40.655.786.593	<i>Segment liabilities</i>
Pengeluaran modal	1.052.763.362	22.500.000	-	1.075.263.362	<i>Capital expenditures</i>
Penyusutan	1.840.291.757	105.530.200	-	1.945.821.957	<i>Depreciation</i>
SEGMENT ARUS KAS					<i>CASH FLOWS SEGMENT</i>
Arus kas dari:					<i>Cash flows from:</i>
Aktivitas operasi	(493.274.587)	(3.500.809.715)	-	(3.994.084.302)	<i>Operating activities</i>
Aktivitas investasi	(9.336.203.693)	(12.456.206.424)	-	(21.792.410.117)	<i>Investing activities</i>
Aktivitas pendanaan	(1.834.837.235)	-	-	(1.834.837.235)	<i>Financing activities</i>
Kenaikan (penurunan) kas dan setara kas	(11.664.315.515)	(15.957.016.139)	-	(27.621.331.654)	<i>Increase (decrease) in cash and cash equivalent</i>
Kas dan setara kas awal tahun	99.409.668.397	16.456.093.001	-	115.865.761.398	<i>Cash and cash equivalent at beginning of year</i>
Pengaruh perubahan kurs mata uang asing	234.377.499	36	-	234.377.535	<i>Effect on changes in foreign currency</i>
Kas dan setara kas akhir tahun	87.979.730.381	499.076.898	-	88.478.807.279	<i>Ending balance of cash & cash equivalents</i>

**PT Duta Pertiwi Nusantara Tbk
dan Entitas Anak**
Catatan atas laporan keuangan konsolidasian
(lanjutan)
31 Desember 2017 dan 2016
dan untuk tahun-tahun yang berakhir
pada tanggal tersebut

**PT Duta Pertiwi Nusantara Tbk
and its Subsidiary**
Notes to consolidated financial statements
(continued)
As of 31 December 2017 and 2016
and for the years
then ended

(Dalam Rupiah)

(In Rupiah)

32. Informasi segmen usaha (lanjutan)

32. Business segment information (continued)

Berikut ini adalah informasi segmen berdasarkan segmen usaha di tahun 2016:

Below is the segment information based on business segment in 2016:

	Industri lem/ <i>Glue industry</i>	Pertambangan/ <i>Mining</i>	Eliminasi/ <i>Elimination</i>	Konsolidasi/ <i>Consolidated</i>	
Penjualan					Sales
Penjualan bersih	115.940.711.050	-	-	115.940.711.050	Net sales
Beban pokok penjualan	(86.448.407.274)	-	-	(86.448.407.274)	Cost of goods sold
Laba kotor	29.492.303.776	-	-	29.492.303.776	Gross profit
Pendapatan lain-lain	7.630.221.320	252.429.842	-	7.882.651.162	Other income
Beban usaha	(20.044.990.566)	(4.462.626.333)	-	(24.507.616.899)	Operating expenses
Beban lain-lain	(573.945.634)	(5.335.899)	-	(579.281.533)	Other expenses
Laba (rugi) usaha	16.503.588.896	(4.215.532.390)	-	12.288.056.506	Profit (loss) of operating income
Bagian laba (rugi) bersih dari entitas asosiasi	(2.602.831.805)	-	2.602.831.805	-	Net portion of gain (loss) of associated company
Laba (rugi) sebelum pajak	13.900.757.091	(4.215.532.390)	2.602.831.805	12.288.056.506	Profit (loss) before tax
Penghasilan (beban) pajak	(2.626.421.842)	347.756.439	-	(2.278.665.403)	Tax income (expense)
Laba (rugi) tahun berjalan	11.274.335.249	(3.867.775.951)	2.602.831.805	10.009.391.103	Gain (loss) for the year current year
Penghasilan komprehensif lainnya:					Other comprehensive income :
Pos-pos yang tidak akan direklasifikasi ke laba rugi					Items that will not be reclassified to profit or loss
Keuntungan (kerugian) aktuarial atas program manfaat pasti	314.970.939	(22.730.185)	-	292.240.754	Actuarial gain(losses) of defined benefit plan
Bagian penghasilan, komprehensif lain entitas anak, setelah pajak	-	-	-	-	Share of other comprehensive income of subsidiary, net of tax
Pajak penghasilan terkait	(78.742.735)	5.682.546	-	(73.060.189)	Related income tax
	236.228.204	(17.047.639)	-	219.180.565	

**PT Duta Pertiwi Nusantara Tbk
dan Entitas Anak**
Catatan atas laporan keuangan konsolidasian
(lanjutan)
31 Desember 2017 dan 2016
dan untuk tahun-tahun yang berakhir
pada tanggal tersebut

**PT Duta Pertiwi Nusantara Tbk
and its Subsidiary**
Notes to consolidated financial statements
(continued)
As of 31 December 2017 and 2016
and for the years
then ended

(Dalam Rupiah)

(In Rupiah)

32. Informasi segmen usaha (lanjutan)

32. Business segment information (continued)

Berikut ini adalah informasi segmen berdasarkan segmen usaha di tahun 2016:

Below is the segment information based on business segment in 2016:

	Industri lem/ <i>Glue industry</i>	Pertambangan/ <i>Mining</i>	Eliminasi/ <i>Elimination</i>	Konsolidasi/ <i>Consolidated</i>	
Pos-pos yang akan direklasifikasi ke laba rugi					<i>Items that will be reclassified to profit or loss</i>
Aset keuangan tersedia untuk dijual	931.556.946	-	-	931.556.946	<i>Available for sale financial asset</i>
Transfer ke laba rugi	(671.020.101)	-	-	(671.020.101)	<i>Transfer to profit loss</i>
Pajak penghasilan terkait	(65.134.212)	-	-	(65.134.212)	<i>Related income tax</i>
	195.402.633	-	-	195.402.633	
Penghasilan komprehensif lainnya tahun berjalan, setelah pajak	431.630.837	(17.047.639)	-	414.583.198	<i>Other comprehensive income after tax for the year</i>
Jumlah laba (rugi) komprehensif	11.705.966.086	(3.884.823.590)	2.602.831.805	10.423.974.301	<i>Total comprehensive income (loss)</i>
Laba (rugi) yang dapat diatribusikan kepada:					<i>Profit (loss) attributable to:</i>
- Pemilik entitas induk	11.274.335.249	-	11.421.918	11.285.757.167	<i>Owner of the parent entity -</i>
- Kepentingan non-pengendali	- (3.867.775.951)	2.591.409.887	(1.276.366.064)	(1.276.366.064)	<i>Non controlling interest -</i>
	11.274.335.249	(3.867.775.951)	2.602.831.805	10.009.391.103	
Laba (rugi) bersih komprehensif diatribusikan kepada:					<i>Comprehensive profit (loss) attributable to:</i>
- Pemilik entitas induk	11.705.966.086	-	-	11.705.966.086	<i>Owner of the parent entity -</i>
- Kepentingan non-pengendali	- (3.884.823.590)	2.602.831.805	(1.281.991.785)	(1.281.991.785)	<i>Non controlling interest -</i>
	11.705.966.086	(3.884.823.590)	2.602.831.805	10.423.974.301	
Informasi lainnya					<i>Other informations</i>
Aset segmen	254.560.788.550	120.932.151.550	(79.363.374.316)	296.129.565.784	<i>Segment assets</i>
Liabilitas segmen	30.385.808.135	2.479.354.064	-	32.865.162.199	<i>Segment liabilities</i>
Pengeluaran modal	1.745.792.341	2.150.000	-	1.747.942.341	<i>Capital expenditures</i>
Penyusutan	1.861.605.067	105.155.200	-	1.966.760.267	<i>Depreciation</i>
SEGMENT ARUS KAS					<i>CASH FLOWS SEGMENT</i>
Arus kas dari:					<i>Cash flow from:</i>
Aktivitas operasi	18.407.493.919	(4.279.579.257)	-	14.127.914.662	<i>Operating activities</i>
Aktivitas investasi	(6.884.975.922)	(31.434.614.906)	(26.800.000.000)	(11.519.590.828)	<i>Investing activities</i>
Aktivitas pendanaan	(1.513.308.360)	40.000.000.000	26.800.000.000	11.686.691.640	<i>Financing activities</i>
Kenaikan (penurunan) kas dan setara kas	10.009.209.637	4.285.805.837	-	14.295.015.474	<i>Increase (decrease) in cash and cash equivalents</i>
Kas dan setara kas awal tahun	89.644.608.467	12.170.383.042	-	101.814.991.509	<i>Cash and cash equivalents at beginning of year</i>
Pengaruh perubahan kurs mata uang asing	(244.149.707)	(95.878)	-	(244.245.585)	<i>Effect on changes in foreign currency</i>
Kas dan setara kas akhir tahun	99.409.668.397	16.456.093.001	-	115.865.761.398	<i>Ending balance of cash & cash equivalents</i>

**PT Duta Pertiwi Nusantara Tbk
dan Entitas Anak**
Catatan atas laporan keuangan konsolidasian
(lanjutan)
31 Desember 2017 dan 2016
dan untuk tahun-tahun yang berakhir
pada tanggal tersebut

(Dalam Rupiah)

**PT Duta Pertiwi Nusantara Tbk
and its Subsidiary**
Notes to consolidated financial statements
(continued)
As of 31 December 2017 and 2016
and for the years
then ended

(In Rupiah)

33. Aset dan liabilitas dalam mata uang asing

33. Assets and liabilities in foreign currencies

	Mata uang/ Currency	31-12-2017		31-12 -2016	
		Nilai/Value	Rp'000	Nilai/Value	Rp'000
Aset/Assets					
Kas dan setara kas/ <i>Cash and cash equivalents</i>	USD	1.610.504,66	21.819.117	1.723.483,63	23.156.726
Piutang bunga deposito/ <i>Deposit interest receivables</i>	USD	5.269,86	71.396	3.214,37	43.188
Aset keuangan lancar lainnya/ <i>Non current financial assets</i>					
Tersedia untuk dijual/ <i>Available for sale</i>	USD	219.000,00	2.967.012	196.000,00	2.633.456
Jumlah aset/Total assets		1.834.774,52	24.857.525	1.922.698,00	25.833.370
Liabilitas/Liabilities					
Utang usaha/ <i>Trade payables</i>	USD	124.000,00	1.679.952	559.600,00	7.518.786
Biaya masih harus dibayar/ <i>Accrued expenses</i>	USD	-	-	-	-
Jumlah liabilitas/Total liabilities		124.000,00	1.679.952	559.600,00	7.518.786
Aset bersih/ Net assets		1.710.774,52	23.177.573	1.363.098,00	18.314.584

Pada tanggal 31 Desember 2017 dan 2016, seluruh aset dan liabilitas moneter dalam mata uang asing berupa dolar Amerika Serikat dikonversikan ke Rupiah dengan nilai kurs masing-masing sebesar Rp 13.548 dan Rp 13.436 per 1 Dolar Amerika Serikat.

As of 31 December 2017 and 2016, all monetary assets and liabilities denominated in foreign currency (i.e. US Dollar) are translated into Rupiah with foreign exchange rate of Rp 13.548 and Rp 13.436 per USD 1, respectively.

34. Manajemen risiko keuangan

34. Financial risks management

Dalam menjalankan kegiatan usaha, Perusahaan menghadapi risiko yang terkait dengan instrumen keuangan (risiko keuangan) sehingga manajemen mengambil kebijakan yang dimaksudkan untuk meminimalisasi dampak keuangan yang akan merugikan.

In conducting its business activities, the Company faces risks associated with financial instruments (financial risk) so that management took policies intended to minimize the financial impact which would be detrimental.

a. Risiko mata uang asing

a. Foreign exchange risk

Untuk meminimalisasi risiko terhadap mata uang asing, manajemen melakukan kebijakan dengan mengupayakan aset dalam mata uang asing selalu tersedia atau cukup untuk melunasi liabilitas dalam mata uang asing. Apabila aset yang tersedia tidak mencukupi, maka manajemen akan segera melakukan pembelian mata uang asing di saat-saat yang tepat dengan cara selalu memantau fluktuasi/perubahan nilai tukar (kurs) mata uang asing.

To minimize the risk of foreign currency, management applied the policy by providing assets in foreign currencies are always available or sufficient to pay off liabilities in foreign currencies. If the available assets are insufficient, then the management will soon make a purchase of foreign currency at the right moments by always monitoring the fluctuations/ changes in exchange rate of foreign currency.

Manajemen memandang belum perlu melakukan aktivitas lindung nilai (*hedging*) untuk mengelola risiko terkait mata uang asing karena aset dalam mata uang asing yang tersedia cukup untuk melunasi liabilitas dalam mata uang asing.

Management considers that hedging is not necessary to manage risks associated with foreign currency as available foreign currency assets are sufficient to pay off liabilities in foreign currencies.

**PT Duta Pertiwi Nusantara Tbk
dan Entitas Anak**
Catatan atas laporan keuangan konsolidasian
(lanjutan)

31 Desember 2017 dan 2016
dan untuk tahun-tahun yang berakhir
pada tanggal tersebut

(Dalam Rupiah)

**PT Duta Pertiwi Nusantara Tbk
and its Subsidiary**
Notes to consolidated financial statements
(continued)

As of 31 December 2017 and 2016
and for the years
then ended

(In Rupiah)

34. Manajemen risiko keuangan (lanjutan)

b. Risiko pasar

Pengelolaan terhadap risiko pasar dimaksudkan untuk memastikan kemampuan kelangsungan usaha Perusahaan. Kondisi perekonomian di sektor perkebunan yang semakin sulit mengakibatkan Perusahaan menghadapi risiko pasar.

Langkah-langkah yang tempuh oleh Perusahaan dalam pengelolaan terhadap risiko pasar adalah menjaga dan mempertahankan mutu produk terhadap saingan dari luar dan pemberian pelayanan yang prima kepada setiap konsumen. Di samping itu Perusahaan juga berusaha menggali sumber-sumber pendapatan lainnya terutama dari penjualan bahan baku serta mengharapkan anak perusahaan PT Intitirta Primasakti yang bergerak dibidang pertambangan batu bara dapat segera berproduksi.

c. Risiko kredit

Perusahaan memiliki risiko kredit yang terutama berasal dari simpanan di bank, piutang usaha dan aset keuangan lainnya.

Perusahaan mengelola risiko kredit yang terkait dengan simpanan di bank dan aset keuangan lainnya dengan memonitor reputasi, peringkat kredit dan menekan risiko agregat dari masing-masing pihak dalam kontrak.

Terkait dengan kredit atas piutang usaha kepada pelanggan, selain piutang usaha kepada pelanggan yang sudah disisihkan 100% karena pabriknya sudah tidak beroperasi lagi maka terhadap pelanggan lainnya yang masih aktif maupun pelanggan baru, Perusahaan menerapkan kebijakan pemberian kredit berdasarkan prinsip kehati-hatian, melakukan analisa kredit terhadap masing-masing pelanggan. Perusahaan akan menetapkan kebijakan kredit dengan cara tidak memberikan kredit baru sebelum kredit lama dilunasi.

34. Financial risks management(continued)

b. Market risk

Management of market risks is intended to ensure continuity of the Company's operations capabilities. Economic conditions in the timber sector resulted in an increasingly difficult market risks facing by the Company.

The steps that are taken by the Company for market risk management is to maintain and sustain the quality of the product against competition from outside and giving excellent service to every customer. Besides, the Company is also trying to explore other sources of revenue primarily from the sale of raw materials as well as expecting a subsidiary of PT Intitirta Primasakti engaged in coal mining can be immediately productive.

c. Credit risk

The Company has credit risk is mainly derived from bank deposits, trade receivables and other financial assets.

The Company manages credit risk related with deposits in banks and other financial assets by monitoring the reputation, credit rating and reduces the risk of aggregate from each party to the contract.

Related with the receivables business credit to customer, besides account receivables to customers which have been excluded at 100% because their firms are not operation anymore and then to other customers that still exist as well as new customers, the Company applies the policy to grant credit based on prudence basis, performs credit analysis for each client. The Company will apply credit policy by not giving new credit before the previous one is settled.

**PT Duta Pertiwi Nusantara Tbk
dan Entitas Anak**
Catatan atas laporan keuangan konsolidasian
(lanjutan)
31 Desember 2017 dan 2016
dan untuk tahun-tahun yang berakhir
pada tanggal tersebut

(Dalam Rupiah)

**PT Duta Pertiwi Nusantara Tbk
and its Subsidiary**
Notes to consolidated financial statements
(continued)
As of 31 December 2017 and 2016
and for the years
then ended

(In Rupiah)

34. Manajemen risiko keuangan(lanjutan)

d. Risiko likuiditas

Pengelolaan risiko likuiditas dilakukan dengan memonitor profil jatuh tempo aset dan liabilitas keuangan, menjaga saldo kecukupan kas dan setara kas/surat berharga untuk memenuhi keperluan operasi dan pembayaran utang.

35. Perikatan dan kontinjensi

a. Perjanjian sewa

- i. PT Swisstime Perkasa International
Mulai Januari 2015, sisa masa sewa dari PT Sentralwatch Perkasa Internasional dialihkan kepada PT Swisstime Perkasa Internasional berdasarkan "Pembaruan Perjanjian" yang dibuat pada tanggal 02 Januari 2015. Berdasarkan perjanjian tersebut disepakati pula untuk mengubah :
 1. Harga sewa menjadi Rp 275.000/m²/bulan & beban jasa dari Rp 39.500 menjadi Rp 55.000/m²/bulan.
 2. Periode sewa menjadi mulai dari 15 Januari 2011 sampai dengan 30 Juni 2016.
 3. Penambahan jaminan sewa sebesar Rp 96.903.000 sehingga total jaminan menjadi Rp 219.780.000.

Pada tanggal 16 Juni 2016 telah ditandatangani surat Perjanjian Tambahan yang isinya menyatakan bahwa periode sewa diperpanjang selama 12 bulan dari tanggal 1 Juli 2016 sampai 30 Juni 2017 dan harga sewa menjadi Rp 325.000/m²/bulan.

Bila pihak penyewa lalai untuk melakukan pembayaran harga sewa, beban jasa dan biaya lain yang telah jatuh tempo selama lebih dari 30 (tiga puluh) hari dari tanggal yang telah ditentukan, maka pihak penyewa dikenakan denda sebesar 2,5% (dua setengah) persen per bulan dari jumlah pembayaran yang telah jatuh tempo tersebut yang dihitung dari tanggal jatuh tempo sampai dengan tanggal pembayaran.

34. Financial risk management(continued)

d. Liquidity risk

Management of liquidity risk is performed by monitoring the maturity profile of financial assets and liabilities, maintaining sufficient cash and cash equivalents/securities to meet requirement for operations and payment of operations.

35. Engagement and contingency

a. Rental agreement

- i. PT Swisstime Perkasa International
Starting in January 2015, the remaining term of the lease of PT Sentralwatch Perkasa International was transferred to PT Swisstime Perkasa International based on "Renewal Agreement" which was made on 2 January 2015. Under the agreement also agreed to change:
 1. The rental price changed to Rp 275.000 / sqm / month and service charge from Rp 39.500 to Rp 55.000 / sqm / month.
 2. The lease period be starting from 15 January 2011 until 30 June 2016.
 3. The addition of rental deposit amounting to Rp 96.903.000 so the total guarantees became Rp 219.780.000.

On 16 June 2016 renewal of rent agreement has been signed, the content stated that the rent period extended for 12 months from 1 July 2016 to 30 June 2017 and the rental price changed to Rp 325.000/sqm/month.

If the tenant fails to pay the rent, service charge and other charges past due for more than 30 (thirty) days from the date specified, then the tenant is charged for penalty fee of 2.5% (two and a half percent) per month of the total payment that was due, calculated from the due date until the date of payment.

**PT Duta Pertiwi Nusantara Tbk
dan Entitas Anak**
Catatan atas laporan keuangan konsolidasian
(lanjutan)
31 Desember 2017 dan 2016
dan untuk tahun-tahun yang berakhir
pada tanggal tersebut

(Dalam Rupiah)

**PT Duta Pertiwi Nusantara Tbk
and its Subsidiary**
Notes to consolidated financial statements
(continued)
As of 31 December 2017 and 2016
and for the years
then ended

(In Rupiah)

35. Perikatan dan kontinjensi (lanjutan)

a. Perjanjian sewa (lanjutan)

i. PT Swisstime Perkasa International
(lanjutan)

Setelah berakhirnya sewa kepada PT Swisstime Perkasa Internasional pada bulan Juni 2017, ruangan kantor tersebut disewakan kepada PT Intitirta Primasakti berdasarkan surat perjanjian sewa menyewa Nomor: DPN/ITPS/I/VII/17 tanggal 10 Juli 2017 untuk jangka waktu 1 tahun yaitu dari 01 September 2017 sampai dengan 31 Agustus 2018 dengan harga Rp 300.000/m²/bulan.

Jumlah pendapatan sewa ruang kantor sebesar Rp 629.370.000 pada tahun 2017 dan Rp 719.280.000 pada tahun 2016.

ii. PT Berkat Bukit Emas Berlimpah

Pada tanggal 10 Agustus 2015 ditandatangani surat perjanjian perpanjangan sewa menyewa No. DPN.PJ/01/VIII/2015 untuk jangka waktu 3 (tiga) tahun, mulai dari tanggal 01 Oktober 2015 – 30 September 2018 dengan harga sewa menjadi Rp 120.000.000 (seratus dua puluh juta Rupiah) per tahun.

Pada bulan Agustus 2017 kontrak sewa menyewa antara Perusahaan dengan PT Berkat Bukti Emas Berlimpah diakhiri sampai dengan bulan Agustus saja karena Perusahaan PT Berkat Bukti Emas Berlimpah sudah tidak beroperasi lagi.

Jumlah pendapatan sewa tanah sebesar Rp 72.000.000 pada tahun 2017 dan Rp 108.000.000 pada tahun 2016.

35. Engagement and contingency (continued)

a. Rental agreement (continued)

i. PT Swisstime Perkasa International
(continued)

After the expiry of the lease to PT Swisstime Perkasa Internasional in June 2017, the office space was leased to PT Intitirta Primasakti based on the lease agreement Number: DPN/ITPS/I/VII/17 dated 10 July 2017 for a period of 1 year is from 01 September 2017 until 31 August 2018 at a price of Rp 300.000/sqm²/month.

The amount of office space rental income during 2017 amounted to Rp 629.370.000 and Rp 719.280.000 in 2016.

ii. PT Berkat Bukit Emas Berlimpah

On 10 August 2015 it was signed renewal lease agreement No. DPN.PJ/01/VIII/2015 for a period of 3 (three) years, starting from the date of 01 October 2015 to 30 September 2018 with the rental price charged to Rp 120.000.000 (one hundred and twenty million Rupiah) per year.

In August 2017 the lease contract between the Company and PT Berkat Bukti Emas Berlimpah was terminated until August only because the of PT Berkat Bukti Emas Berlimpah is no longer in operations.

Total land rental income amounting to Rp 72,000,000 in 2017 and Rp 108.000.000 in 2016.

**PT Duta Pertiwi Nusantara Tbk
dan Entitas Anak**
Catatan atas laporan keuangan konsolidasian
(lanjutan)
31 Desember 2017 dan 2016
dan untuk tahun-tahun yang berakhir
pada tanggal tersebut

(Dalam Rupiah)

**PT Duta Pertiwi Nusantara Tbk
and its Subsidiary**
Notes to consolidated financial statements
(continued)
As of 31 December 2017 and 2016
and for the years
then ended

(In Rupiah)

35. Perikatan dan kontinjensi (lanjutan)

b. Kontinjensi

Perusahaan mengajukan restitusi atas Pajak Pertambahan Nilai (PPN) yang lebih bayar untuk Masa Pajak Desember 2015 sebesar Rp 3.327.677.803 (tiga miliar tiga ratus dua puluh tujuh juta enam ratus tujuh puluh tujuh ribu delapan ratus tiga puluh rupiah).

Setelah dilakukan pemeriksaan oleh Kantor Pelayanan Pajak Perusahaan Masuk Bursa, telah diterbitkan surat sebagai berikut :

1. Surat Ketetapan Pajak Lebih Bayar (SKP LB) No. 00001/407/15/054/17 Tanggal 03 Januari 2017 sebesar Rp 3.327.677.803 dan uang ini telah ditransfer masuk ke rekening Perusahaan pada tanggal 30 Januari 2017.
2. Surat Tagihan Pajak (STP) PPN Barang dan Jasa No. 00001/107/15/054/17 tanggal 04 Januari 2017 sebesar Rp 95.904.731 (sembilan puluh lima juta sembilan ratus empat ribu tujuh ratus tiga puluh satu rupiah).

STP ini diterbitkan karena Perusahaan menerbitkan faktur Pajak (Pajak Keluaran) yang tanggal Fakturnya mendahului tanggal Surat Pemberian Nomor Seri Faktur Pajak. Perusahaan telah mengajukan Surat Pembatalan STP dengan surat Nomor: 002/S/DPN/PTK.II/17 pada tanggal 03 Februari 2017, namun permohonan ini ditolak oleh Direktur Jenderal Pajak melalui surat Keputusan Direktur Jenderal Pajak Nomor: KEP-01255/NKEB/WPJ.07/2017 tertanggal 21 April 2017.

35. Engagement and contingency (continued)

b. Contingency

The Company proposed a refund of the overpayment of Value Added Tax (VAT) for the December 2015 in Tax Period amount of Rp 3.327.677.803 (three billion three hundred twenty seven million six hundred seventy seven thousand eight hundred and three rupiah).

After examination by the Tax Office of the Company Registered in Exchange, the following letter has been issued:

1. Overpayment Tax Assessment Letter (SKP LB) No. 00001/407/15/054/17 Dated 03 January 2017 amounting to Rp 3.327.677.803 and the amount has been transferred into the Company's account on 30 January 2017.
2. Tax Collection Letter (STP) of VAT on Goods and Services No. 00001/107/15/054/17 dated 4 January 2017 amounting to Rp 95.904.731 (ninety five million nine hundred four thousand seven hundred and thirty one rupiah).

This STP is issued because the Company issued Tax invoice (Output Tax) which the Invoice date preceded the date of a Letter of the Tax Invoice Serial Number. The Company has filed a Letter of Cancellation of STP with letter Number: 002 / S / DPN / PTK.II / 17 dated 03 February 2017, but the application was rejected by the Director General of Taxes through Decree of Director General of Taxes No. KEP-01255/NKEB/WPJ.07/2017 dated 21 April 2017.

**PT Duta Pertiwi Nusantara Tbk
dan Entitas Anak**
Catatan atas laporan keuangan konsolidasian
(lanjutan)
31 Desember 2017 dan 2016
dan untuk tahun-tahun yang berakhir
pada tanggal tersebut

**PT Duta Pertiwi Nusantara Tbk
and its Subsidiary**
Notes to consolidated financial statements
(continued)
As of 31 December 2017 and 2016
and for the years
then ended

(Dalam Rupiah)

(In Rupiah)

35. Perikatan dan kontinjensi (lanjutan)

35. Engagement and contingency (continued)

b. Kontinjensi (lanjutan)

b. Contingency (continued)

Pada tanggal 20 Mei 2017 Perusahaan mengajukan Permohonan Pembatalan STP tersebut di atas untuk yang kedua kalinya dengan surat Nomor: 015/S/DPN/PTK/V/17 namun permohonan ini juga ditolak oleh Direktur Jenderal Pajak melalui Surat Keputusan Direktur Jenderal Pajak Nomor KEP-02403/NKEB/WPJ.07/2017 tertanggal 25 Agustus 2017. Terhadap keputusan ini Perusahaan tidak mengajukan gugatan ke Pengadilan Pajak.

On 20 May 2017, the Company submitted the above STP Cancellation Request for the second time by letter Number: 015/S/DPN/PTK/V/17 but this request was also rejected by the Director General of Taxes through the Decision Letter of the Director General of Tax No. KEP-02403 / NKEB/WPJ.07/2017 dated 25 August 2017. Against this decision the Company did not file a lawsuit to the Tax Court.

3. Surat Ketetapan Pajak Kurang Bayar (SKPKB) PPN Barang dan Jasa sebanyak 5 surat, yaitu sebagai berikut :

3. Underpayment Tax Assessment Letter (SKPKB) of VAT on Goods and Services of 5 letters, as below:

No.		Masa Pajak/ Tax Period	Tanggal Terbit/ Date of Issued	PPN/ VAT	Kenaikan/ Increase	Jumlah Tagihan /Amount of Bill
No.	SKPKB			Kurang Bayar/ Underpayment	Psl. /Art. 13 (3) KUP	
	PPN Barang & Jasa / VAT on Goods & Services			Rp	Rp	
1.	00005/207/15/054/17	Jan/Jan 2015	4 Jan/Jan 2017	3.380.000	3.380.000	6.760.000
2.	00004/207/15/054/17	Feb/Feb 2015	4 Jan/Jan 2017	615.972.272	615.972.272	1.231.944.544
3.	00003/207/15/054/17	Apr/Apr 2015	4 Jan/Jan 2017	223.544	223.544	447.088
4.	00002/207/15/054/17	Mei/May 2015	4 Jan/Jan 2017	167.708	167.708	335.416
5.	00001/207/15/054/17	Jun/Jun 2015	4 Jan/Jan 2017	139.790	139.790	279.580
				619.883.314	619.883.314	1.239.766.628

**PT Duta Pertiwi Nusantara Tbk
dan Entitas Anak**
Catatan atas laporan keuangan konsolidasian
(lanjutan)
31 Desember 2017 dan 2016
dan untuk tahun-tahun yang berakhir
pada tanggal tersebut

**PT Duta Pertiwi Nusantara Tbk
and its Subsidiary**
Notes to consolidated financial statements
(continued)
As of 31 December 2017 and 2016
and for the years
then ended

(Dalam Rupiah)

(In Rupiah)

35. Perikatan dan kontinjensi (lanjutan)

35. Engagement and contingency (continued)

b. Kontinjensi (lanjutan)

b. Contingency (continued)

SKPKB ini diterbitkan karena Perusahaan mengkreditkan Faktur Pajak Masukan yang tanggal Faktur Pajaknya mendahului tanggal Surat Pemberian Nomor Seri Faktur Pajak. Menurut Fiskus, pengkreditan ini menyalahi ketentuan SE-26/PJ/2015 Tanggal 02 April 2015 tentang Penegasan Penggunaan Nomor Seri Faktur Pajak dan Tata Cara Pembuatan Faktur Pajak. Perusahaan telah mengajukan Surat Keberatan atas 5 lembar SKPKB tersebut pada tanggal 03 Februari 2017.

This SKPKB was issued because the Company credited an Input Tax Invoice whose Tax Invoice dated precedes the date of the Letter of Tax Return Invoice Serial Number. According to Tax Office, this crediting violated the provisions of SE-26/PJ/2015 dated 02 April 2015 concerning Affirmation of the Use of Tax Invoice Serial Number and Tax Invoice Making Procedures. The Company has filed a Letter of Objection on 5 pieces of SKPKB on 03 February 2017.

Dari 5 (lima) lembar surat pengajuan keberatan yang diajukan, 3 lembarnya telah dikabulkan yaitu yang Masa pajak April, Mei dan Juni 2015 karena berdasarkan hasil penelitian terhadap faktur pajak yang menjadi sengketa keberatan diketahui merupakan dokumen tertentu yang dipersamakan dengan faktur pajak sehingga tidak terdapat kewajiban untuk meminta jatah nomor seri faktur pajak kepada Direktur Jenderal Pajak. Sedangkan 2 lembar surat yang ditolak keberatannya, dengan rincian di bawah ini :

From the 5 (five) submitted objection letters, the 3 sheets have been granted namely the tax period of April, May and June 2015 because based on the result of the research on the tax invoice which is the dispute the objection is known to be a certain document equal to the tax invoice so there is no obligation to request a quota of tax invoice serial number to the Director General of Taxes. While 2 sheets of rejected objections, with details below:

No.		Masa Pajak/ Tax Period	Tanggal Terbit/ Date of Issued	PPN/ VAT	Kenaikan/ Increase	Jumlah Tagihan / Amount of Bill
No.	Surat Keputusan Dirjen Pajak/ Decree of the Director General of Taxes			Kurang Bayar/ Underpayment	PsL. /Art. 13 (3) KUP	
				Rp	Rp	Rp
1.	02095/KEB/WPJ.07/17	Jan/ Jan2015	21 Des/ Dec2017	3.380.000	3.380.000	6.760.000
2.	02094/KEB/WPJ.07/17	Febr/ Feb 2015	21 Des/Dec2017	615.972.272	615.972.272	1.231.944.544
				619.352.272	619.352.272	1.238.704.544

Terhadap surat keberatan yang ditolak tersebut diatas, Perusahaan telah mengajukan banding ke Pengadilan Pajak pada tanggal 14 Maret 2018 melalui surat nomor 002/S/DPN/PTK/III/18 tanggal 12 Maret 2018 dan surat nomor 003/S/DPN/III/18 tanggal 12 Maret.

With respect to the rejected objection letter, the Company has filed an appeal to the Tax Court on 14 March 2018 through letter number 002/S/DPN/PTK/III/18 dated 12 March 2018 and letter number 003/S/DPN/III/18 March 12th.

**PT Duta Pertiwi Nusantara Tbk
dan Entitas Anak**
Catatan atas laporan keuangan konsolidasian
(lanjutan)
31 Desember 2017 dan 2016
dan untuk tahun-tahun yang berakhir
pada tanggal tersebut

(Dalam Rupiah)

**PT Duta Pertiwi Nusantara Tbk
and its Subsidiary**
Notes to consolidated financial statements
(continued)
As of 31 December 2017 and 2016
and for the years
then ended

(In Rupiah)

35. Perikatan dan kontinjensi (lanjutan)

b. Kontinjensi (lanjutan)

Tahun 2016 Perusahaan juga mengajukan restitusi atas PPh Badan Lebih Bayar (PPh pasal 28A) tahun buku 2015 sebesar Rp 1.306.581.186. Fiskus melakukan koreksi sebesar Rp 265.788.588 sebagai biaya bersama atas penghasilan yang bersifat final. Surat Ketetapan Pajak Lebih Bayar (SKPLB) Pajak Penghasilan Nomor: 00039/406/15/054/17 tanggal 29 Maret 2017 tahun Pajak 2015 menetapkan PPh pasal 28A tersebut hanya sebesar Rp 1.040.792.598. Perusahaan mengajukan Keberatan atas SKPLB ini dengan Surat Nomor: 014/S/DPN/PTK/IV/17 tanggal 06 Juni 2017 karena menurut Perusahaan tidak terdapat biaya bersama dari penghasilan yang bersifat final (pendapatan sewa) dengan usaha pokok Perusahaan.

36. Estimasi dan pertimbangan akuntansi yang penting

Estimasi dan pertimbangan yang digunakan dalam penyusunan laporan keuangan konsolidasian terus dievaluasi berdasarkan pengalaman historis dan faktor lainnya, termasuk ekspektasi dari peristiwa masa depan yang diyakini wajar. Hasil aktual dapat berbeda dengan jumlah yang diestimasi. Estimasi dan asumsi yang memiliki pengaruh signifikan terhadap jumlah tercatat aset dan liabilitas diungkapkan di bawah.

Aset tetap

Perusahaan menentukan estimasi masa manfaat dan beban penyusutan aset tetap milik Perusahaan. Perusahaan akan menyesuaikan beban penyusutan jika masa manfaatnya berbeda dari estimasi sebelumnya atau Perusahaan akan menghapusbukkan atau melakukan penurunan nilai atas aset yang secara teknis telah usang atau aset non-strategis yang dihentikan penggunaannya.

35. Engagement and contingency (continued)

b. Contingency (continued)

In 2016, the Company also proposed restitution on Income Tax overpayment (PPh article 28A) corporate for book year 2015 amounting to Rp 1.306.581.186. The Tax office made a correction amount of Rp 265.788.588 as the joint cost of the final income. Overpayment Tax Assessment Letter (SKPLB) of Income Tax Number: 00039/406/15/054/17 dated 29 March 2017 of tax year 2015 stipulated the Income Tax Article 28A amounting to Rp 1.040.792.598. The Company filed an objection to this SKPLB with Letter Number: 014/S/DPN/PTK/IV/17 dated 6 June 2017 because according to the Company there is no joint cost of final income (rental income) with the Company's principal business.

36. Significant accounting estimates and judgements

Estimates and judgements used in preparing the consolidated financial statements are continually evaluated based on historical experience and other factors, including expectations of future events that are believed to be reasonable. Actual results may differ from those estimates. The estimates and assumptions that have a significant effect on the carrying amounts of assets and liabilities are disclosed below.

Property, plant, and equipments

The Company determines the estimated useful lives and related depreciation charges for the Company's property, plant, and equipments. The Company will adjust the depreciation charge when the useful lives are different to those previously estimated, or the Company will write off or reduce for technically obsolete or non-strategic assets that have been disposed off.

**PT Duta Pertiwi Nusantara Tbk
dan Entitas Anak**
Catatan atas laporan keuangan konsolidasian
(lanjutan)
31 Desember 2017 dan 2016
dan untuk tahun-tahun yang berakhir
pada tanggal tersebut

(Dalam Rupiah)

**PT Duta Pertiwi Nusantara Tbk
and its Subsidiary**
Notes to consolidated financial statements
(continued)
As of 31 December 2017 and 2016
and for the years
then ended

(In Rupiah)

36. Estimasi dan pertimbangan akuntansi yang penting(lanjutan)

Imbalan pasca kerja

Nilai kini imbalan pasca kerja tergantung pada sejumlah faktor yang ditentukan dengan menggunakan sejumlah asumsi aktuarial. Asumsi yang digunakan dalam menentukan biaya bersih untuk pensiun termasuk tingkat pengembalian jangka panjang yang diharapkan atas aset program dan tingkat diskonto yang relevan. Setiap perubahan dalam asumsi ini akan berdampak pada nilai tercatat kewajiban imbalan pasca kerja.

Asumsi tingkat pengembalian yang diharapkan atas aset program ditentukan secara seragam, dengan mempertimbangkan pengembalian historis jangka panjang, alokasi aset dan perkiraan masa depan atas pengembalian investasi jangka panjang. Asumsi penting lainnya untuk kewajiban imbalan pasca kerja sebagian didasarkan pada kondisi pasar saat ini.

Pajak penghasilan

Pertimbangan signifikan dilakukan dalam menentukan provisi atas pajak penghasilan badan. Terdapat transaksi dan perhitungan tertentu yang penentuan pajak akhirnya adalah tidak pasti sepanjang kegiatan usaha normal. Perusahaan dan Entitas Anak mengakui liabilitas atas pajak penghasilan badan berdasarkan estimasi apakah terdapat tambahan pajak penghasilan badan.

36. Significant accounting estimates and judgements
(continued)

Post employment benefits

The present value of the post employment benefits depends on a number of factors that are determined on an actuarial basis using a number of assumptions. The assumptions used in determining the net cost for pensions include the expected long-term rate of return on the relevant plan assets and the discount rate. Any changes in these assumptions will impact the carrying amount of post employment benefits obligation.

The expected return on plan assets assumption is determined on a similar basis, taking into consideration long-term historical returns, asset allocation and future estimates of long-term investment returns. Other key assumptions for postemployment benefits obligation are partly based on current market conditions.

Income tax

Significant consideration is made in determining the provision for corporate income tax. There are certain transactions and the calculation of the tax determination which are uncertain during the normal business activities. Company and its Subsidiary recognize the corporate income tax liability based on estimates of whether there are additional corporate income taxes.



PT DUTA PERTIWI NUSANTARA Tbk.

Manufacturer of Formalin Adhesive
and Resin for Wood Products

Representative Office :
Menara Sudirman Lantai 12C
Jl. Jenderal Sudirman Kav. 60 Jakarta 12190 Indonesia
Phone : (021) 5226728 - 9, 5226738 - 9
Fax : (021) 5226779
E-mail: dpns_id@yahoo.com

Office :
Jl. Tanjung Pura No. 263 D Pontianak
Kalimantan Barat, Indonesia
Phone : (0561) 736406, 738220
Fax. : (0561) 738136

Factory :
Jl. Adisucipto km. 10,6 Pontianak
Kalimantan Barat, Indonesia
Phone : (0561) 721834, 721138
Fax : (0561) 724134